

Департамент социальной политики
Муниципальное бюджетное общеобразовательное учреждение города Кургана
«СРЕДНЯЯ ОБЩЕОБРАЗОВАТЕЛЬНАЯ ШКОЛА № 46»

ПРИНЯТО:
на педагогическом совете
Протокол № 1 от 30.08.2019



**АДАПТИРОВАННАЯ ОСНОВНАЯ
ОБРАЗОВАТЕЛЬНАЯ ПРОГРАММА
НАЧАЛЬНОГО ОБЩЕГО ОБРАЗОВАНИЯ
ОБУЧАЮЩИХСЯ С РАССТРОЙСТВАМИ
АУТИСТИЧЕСКОГО СПЕКТРА (ВАРИАНТ 8.2)**

на 2019-2024 год

СОДЕРЖАНИЕ

Общие положения	2
1. Целевой раздел	2
1.1. Пояснительная записка	2
1.2. Планируемые результаты освоения обучающимися с расстройствами аутистического спектра адаптированной основной общеобразовательной программы начального общего образования.....	8
1.3. Система оценки достижения обучающимися с РАС планируемых результатов освоения адаптированной основной общеобразовательной программы начального общего образования.....	13
2. Содержательный раздел	13
2.1. Программа формирования универсальных учебных действий.....	13
2.2. Программы учебных предметов, курсов коррекционно-развивающей области.....	16
Основное содержание учебных предметов.....	16
2.2.1 Русский язык.....	16
2.2.2 Литературное чтение.....	20
2.2.3 Иностранный язык.....	23
2.2.4 Математика.....	25
2.2.5 Окружающий мир (Человек, природа, общество).....	26
2.2.6 Изобразительное искусство.....	29
2.2.7 Музыка.....	32
2.2.8 Технология (Труд) Общекультурные и общетрудовые компетенции. Основы культуры труда, самообслуживания.....	33
2.2.9 Физическая культура (адаптивная).....	34
2.2.10 Курсы коррекционно-развивающей области.....	38
2.3. Программа духовно-нравственного развития.....	98
2.4. Программа формирования экологической культуры, здорового и безопасного образа жизни.....	117
2.5. Программа коррекционной работы.....	139
3. Организационный раздел	143
3.1. Учебный план начального общего образования.....	143
3.2 Программа внеурочной деятельности.....	146
3.3 Условия реализации адаптированной основной образовательной программы начального общего образования обучающихся с РАС.....	148

ОБЩИЕ ПОЛОЖЕНИЯ

1. Целевой раздел

Адаптированная основная образовательная программа (АООП) начального общего образования обучающихся с расстройствами аутистического спектра (РАС) - это образовательная программа, адаптированная для обучения этой категории обучающихся с учетом особенностей их психофизического развития, индивидуальных возможностей, обеспечивающая коррекцию нарушений развития и социальную адаптацию.

АООП начального общего образования обучающихся с РАС разработана в соответствии с требованиями федерального государственного образовательного стандарта начального общего образования для обучающихся с расстройствами аутистического спектра (далее - Стандарт), предъявляемыми к структуре, условиям реализации и планируемому результату освоения на основе примерной адаптированной основной образовательной программы (АООП НОО)-вариант 8.2.

АООП начального общего образования обучающихся с РАС рассчитана на 5 лет обучения (2019-2024 учебный год).

В основу разработки АООП НОО обучающихся с РАС заложены дифференцированный и деятельностный подходы.

Дифференцированный подход к построению АООП для обучающихся с РАС предполагает учет их особых образовательных потребностей, которые проявляются в неоднородности возможностей освоения содержания образования. Это обуславливает необходимость создания разных вариантов образовательной программы, в том числе и на основе индивидуального учебного плана.

Вариант АООП 8.2 создан в соответствии с дифференцированно сформулированными требованиями в ФГОС НОО обучающихся с РАС к:

- структуре образовательной программы;
- условиям реализации образовательной программы;
- результатам образования.

Применение дифференцированного подхода к созданию образовательных программ обеспечивает вариативность содержания образования, предоставляя обучающимся с РАС возможность реализовать индивидуальный потенциал развития.

Деятельностный подход основывается на теоретических положениях отечественной психологической науки, раскрывающих основные закономерности и структуру образования с учетом специфики развития личности обучающегося с РАС.

Деятельностный подход в образовании строится на признании того, что развитие личности обучающихся с РАС школьного возраста определяется характером организации доступной им деятельности (предметно-практической и учебной).

Основным средством реализации деятельностного подхода в образовании является обучение как процесс организации познавательной и предметно-практической деятельности обучающихся, обеспечивающий овладение ими содержанием образования.

В контексте разработки АООП общего образования для обучающихся с РАС реализация деятельностного подхода обеспечивает:

- придание результатам образования социально и личностно значимого характера;

- прочное усвоение обучающимися знаний и опыта разнообразной деятельности и поведения, возможность их самостоятельного продвижения в изучаемых образовательных областях;
- существенное повышение мотивации и интереса к учению, приобретению нового опыта деятельности и поведения;
- обеспечение условий для общекультурного и личностного развития на основе формирования универсальных (базовых) учебных действий, которые обеспечивают не только успешное усвоение некоторых элементов системы научных знаний, умений и навыков (академических результатов), но и, прежде всего, жизненной компетенции, составляющей основу социальной успешности.

В основу формирования адаптированной основной образовательной программы общего образования обучающихся с РАС положены следующие *принципы*:

- принципы государственной политики РФ в области образования (гуманистический характер образования, единство образовательного пространства на территории Российской Федерации, светский характер образования, общедоступность образования, адаптивность системы образования к уровням и особенностям развития и подготовки обучающихся и воспитанников и др.);
- принцип учета типологических и индивидуальных образовательных потребностей обучающихся;
- принцип коррекционной направленности образовательного процесса;
- принцип развивающей направленности образовательного процесса, ориентирующий его на развитие личности обучающегося и расширение его «зоны ближайшего развития» с учетом особых образовательных потребностей;
- онтогенетический принцип; — принцип преемственности, предполагающий взаимосвязь и непрерывность образования обучающихся с РАС на всех ступенях образования;
- принцип целостности содержания образования, предполагающий перенос усвоенных знаний, умений, навыков и отношений, сформированных в условиях учебной ситуации, в различные жизненные ситуации, что обеспечит готовность обучающегося к самостоятельной ориентировке и активной деятельности в реальном мире;
- принцип направленности на формирование деятельности, обеспечивающий возможность овладения обучающимися с РАС всеми видами доступной им предметнопрактической деятельности, способами и приемами познавательной и учебной деятельности, коммуникативной деятельности и нормативным поведением;
- принцип сотрудничества с семьей.

1.1. Пояснительная записка

Цель реализации адаптированной основной образовательной программы начального общего образования определяется ФГОС НОО обучающихся с ОВЗ.

Адаптированная основная образовательная программа начального общего образования обучающихся с расстройствами аутистического спектра направлена на

овладение ими учебной деятельностью, и формирование у них общей культуры, разностороннее развитие их личности в соответствии с принятыми в семье и обществе духовно-нравственными и социокультурными ценностями.

АООП НОО определяет содержание и организацию образовательной деятельности на уровне НОО и предполагает решение следующих задач:

формирование общей культуры, обеспечивающей разностороннее развитие личности обучающихся (нравственно-эстетическое, социально-личностное, интеллектуальное, физическое);

охраны и укрепления физического и психического здоровья детей, в том числе их социального и эмоционального благополучия;

формирование основ гражданской идентичности и мировоззрения обучающихся в соответствии с принятыми в семье и обществе духовно-нравственными и социокультурными ценностями;

формирование основ учебной деятельности (умение принимать, сохранять цели и следовать им в процессе решения учебных задач, планировать свою деятельность, контролировать ее процесс, доводить его до конца, адекватно оценивать результаты, взаимодействовать с педагогами и сверстниками);

создание специальных условий для получения образования в соответствии с возрастными и индивидуальными особенностями и склонностями, развитие способностей и творческого потенциала каждого обучающегося как субъекта отношений в сфере образования;

обеспечение вариативности и разнообразия содержания АООП и организационных форм получения образования обучающимися с РАС с учетом их образовательных потребностей, способностей и состояния здоровья, типологических и индивидуальных особенностей;

формирование социокультурной и образовательной среды с учетом общих и специфических образовательных потребностей разных групп обучающихся с РАС.

Общая характеристика адаптированной основной общеобразовательной программы начального общего образования

Вариант 8.2. АООП НОО предполагает, что обучающийся с РАС получает образование, сопоставимое по конечным достижениям с образованием сверстников, не имеющих ограничений по возможностям здоровья, в пролонгированные сроки.

Данный вариант предполагает пролонгированные сроки обучения: пять лет (с одним первым дополнительным классом) - для детей, получивших дошкольное образование; шесть лет (с двумя первыми дополнительными классами) - для детей, не получивших дошкольное образование, способствующее освоению НОО на основе АООП.

Данный вариант предполагает в большей степени развитие у обучающихся жизненной компетенции на основе планомерного введения в более сложную социальную среду, поэтапное формирование учебной деятельности и коммуникативного поведения, расширение жизненного опыта, социальных контактов с детьми и взрослыми.

Обязательным является организация и расширение повседневных социальных контактов, включение специальных курсов коррекционно-развивающего направления, особое структурирование содержания обучения на основе усиления внимания к целенаправленному развитию эмоционально-личностной сферы и коммуникативного

поведения, формированию жизненной компетенции, а также применение как общих, так и специальных методов и приемов обучения.

Психолого-педагогическая характеристика обучающихся с РАС

РАС **являются** достаточно распространенной проблемой детского возраста и характеризуются нарушением развития коммуникации и социальных навыков. Общими являются аффективные проблемы и трудности развития активных взаимоотношений с динамично меняющейся средой, установка на сохранение постоянства в окружающем и стереотипность поведения детей. РАС связаны с особым системным нарушением психического развития ребенка, проявляющимся в становлении его аффективно-волевой сферы, в когнитивном и личностном развитии. В настоящее время говорят уже не только о детском аутизме, но и о широком круге расстройств аутистического спектра.

Происхождение РАС накладывает отпечаток на характер и динамику нарушения психического развития ребенка, определяет сопутствующие трудности, влияет на прогноз социального развития. Вместе с тем, вне зависимости от этиологии степень нарушения (искажения) психического развития при аутизме может сильно различаться. При этом у многих детей диагностируется легкая или умеренная умственная отсталость, вместе с тем расстройства аутистического спектра обнаруживаются и у детей, чье интеллектуальное развитие оценивается как нормальное и даже высокое. Нередки случаи, когда дети с выраженным аутизмом проявляют избирательную одаренность.

В соответствии с тяжестью аутистических проблем и степенью нарушения (искажения) психического развития выделяется четыре группы детей, различающихся целостными системными характеристиками поведения: характером избирательности во взаимодействии с окружающим, возможностями произвольной организации поведения и деятельности, возможными формами социальных контактов, способами аутостимуляции, уровнем психоречевого развития.

Особые образовательные потребности обучающихся с РАС

Особые образовательные потребности детей с аутизмом в период начального школьного обучения включают, помимо общих, свойственных всем детям с ОВЗ, следующие специфические нужды:

в значительной части случаев в начале обучения возникает необходимость постепенного и индивидуально дозированного введения ребенка в ситуацию обучения в классе. Посещение класса должно быть регулярным, но регулируемым в соответствии с наличными возможностями ребенка справляться с тревогой, усталостью, пресыщением и перевозбуждением. По мере привыкания ребенка к ситуации обучения в классе оно должно приближаться к его полному включению в процесс начального школьного обучения; выбор уроков, которые начинает посещать ребенок, должен начинаться с тех, где он чувствует себя наиболее успешным и заинтересованным и постепенно, по возможности, включает все остальные;

- большинство детей с РАС значительно задержано в развитии навыков самообслуживания и жизнеобеспечения: необходимо быть готовым к возможной бытовой беспомощности и медлительности ребенка, проблемам с посещением туалета, столовой, с избирательностью в еде, трудностями с переодеванием, с тем, что он не умеет задать вопрос, пожаловаться, обратиться за помощью.

Поступление в школу обычно мотивирует ребенка на преодоление этих трудностей и его попытки должны быть поддержаны специальной коррекционной работой по развитию социально-бытовых навыков; необходима специальная поддержка детей (индивидуальная и при работе в классе) в развитии возможностей вербальной и невербальной коммуникации: обратиться за информацией и помощью, выразить свое отношение, оценку, согласие или отказ, поделиться впечатлениями;

- может возникнуть необходимость во временной и индивидуально дозированной поддержке как тьютором, так и ассистентом (помощником) организации всего пребывания ребенка в школе и его учебного поведения на уроке;
- поддержка должна постепенно редуцироваться и сниматься по мере привыкания ребенка, освоения им порядка школьной жизни, правил поведения в школе и на уроке, навыков социально-бытовой адаптации и коммуникации;
- в начале обучения, при выявленной необходимости, наряду с посещением класса, ребенок должен быть обеспечен дополнительными индивидуальными занятиями с педагогом по отработке форм адекватного учебного поведения, умения вступать в коммуникацию и взаимодействие с учителем, адекватно воспринимать похвалу и замечания;
- периодические индивидуальные педагогические занятия (циклы занятий) необходимы ребенку с РАС даже при сформированном адекватном учебном поведении для контроля за освоением им нового учебного материала в классе (что может быть трудно ему в период привыкания к школе) и, при необходимости, для оказания индивидуальной коррекционной помощи в освоении Программы;
- необходимо создание особенно четкой и упорядоченной временнопространственной структуры уроков и всего пребывания ребенка в школе, дающее ему опору для понимания происходящего и самоорганизации;
- необходима специальная работа по подведению ребенка к возможности участия во фронтальной организации на уроке: планирование обязательного периода перехода от индивидуальной вербальной и невербальной инструкции к фронтальной; в использовании форм похвалы, учитывающих особенности детей с РАС и отработке возможности адекватно воспринимать замечания в свой адрес и в адрес соучеников;
- в организации обучения такого ребенка и оценке его достижений необходим учёт специфики освоения навыков и усвоения информации при аутизме особенностей освоения «простого» и «сложного»;
- необходимо введение специальных разделов коррекционного обучения, способствующих преодолению фрагментарности представлений об окружающем, отработке средств коммуникации, социально-бытовых навыков;
- необходима специальная коррекционная работа по осмыслению, упорядочиванию и дифференциации индивидуального жизненного опыта ребенка, крайне неполного и фрагментарного; оказание ему помощи в проработке впечатлений, воспоминаний, представлений о будущем, развитию способности планировать, выбирать, сравнивать;

- ребенок с РАС нуждается в специальной помощи в упорядочивании и осмыслении усваиваемых знаний и умений, не допускающей их механического формального накопления и использования для аутостимуляции;
- ребенок с РАС нуждается, по крайней мере, на первых порах, в специальной организации на перемене, в вовлечении его в привычные занятия, позволяющее ему отдохнуть и, при возможности включиться во взаимодействие с другими детьми;
- он лучше чувствует себя в контактах со взрослыми, чем со сверстниками, и в структурированной ситуации урока лучше, чем, в более свободной на перемене. Контакты со сверстниками сложнее для него, чем контакты с более старшими или младшими детьми. Ребенок с РАС для получения начального образования нуждается в создании условий обучения, обеспечивающих обстановку сенсорного и эмоционального комфорта (отсутствие резких перепадов настроения, ровный и теплый тон голоса учителя в отношении любого ученика класса), упорядоченности и предсказуемости происходящего; необходима специальная установка педагога на развитие эмоционального контакта с ребенком, поддержание в нем уверенности в том, что его принимают, ему симпатизируют, в том, что он успешен на занятиях;
- педагог должен стараться транслировать эту установку соученикам ребенка с РАС, не подчеркивая его особенность, а, показывая его сильные стороны и вызывая к нему симпатию своим отношением, вовлекать детей в доступное взаимодействие;
- необходимо развитие внимания детей к проявлениям близких взрослых и соучеников и специальная помощь в понимании ситуаций, происходящих с другими людьми, их взаимоотношений;
- для социального развития ребёнка необходимо использовать существующие у него избирательные способности;
- процесс его обучения в начальной школе должен поддерживаться психологическим сопровождением, оптимизирующим взаимодействие ребёнка с педагогами и соучениками, семьи и школы;
- ребенок с РАС уже в период начального образования нуждается в индивидуально дозированном и постепенном расширении образовательного пространства за пределы образовательного учреждения.

1.2. Планируемые результаты освоения обучающимися с расстройствами аутистического спектра адаптированной основной общеобразовательной программы начального общего образования

Результаты освоения обучающимися с РАС АООП НОО оцениваются как итоговые на момент завершения начального общего образования. Освоение адаптированной образовательной программы начального общего образования (вариант 8.2.), созданной на основе ФГОС НОО обучающихся с РАС, обеспечивает достижение обучающимися с РАС трех видов результатов: личностных, метапредметных и предметных.

Личностные результаты освоения АООП НОО обучающихся с РАС включают индивидуально-личностные качества и социальные (жизненные) компетенции обучающегося, социально значимые ценностные установки, необходимые для достижения основной цели современного образования — введения обучающихся с РАС в культуру, овладение ими социокультурным опытом. Достижение личностных результатов обеспечивается содержанием отдельных учебных предметов и внеурочной деятельности; овладением доступными видами деятельности; опытом социального взаимодействия.

Личностные результаты освоения АООП должны отражать динамику:

1) понимания причин и мотивов эмоциональных проявлений, поступков, поведения других людей;

2) принятия и освоения своей социальной роли;

3) формирования и развития мотивов учебной деятельности;

4) потребности в общении, владения навыками коммуникации и адекватными ритуалами социального взаимодействия;

5) развития навыков сотрудничества со взрослыми и сверстниками в различных ситуациях взаимодействия;

6) способности к осмыслению социального окружения, своего места в нем;

7) принятия соответствующих возрасту ценностей и социальных ролей;

8) овладения начальными навыками адаптации в динамично изменяющейся среде;

9) овладения социально-бытовыми умениями, используемыми в повседневной жизни (представления об устройстве домашней и школьной жизни;

умение включаться в разнообразные повседневные школьные дела; владение речевыми средствами для включения в повседневные школьные и бытовые дела, навыками коммуникации, в том числе устной, в различных видах учебной и внеурочной деятельности).

Метапредметные результаты освоения АООП НОО, включающие освоенные обучающимися универсальные учебные действия (познавательные, регулятивные и коммуникативные), обеспечивающие овладение ключевыми компетенциями (составляющими основу умения учиться) и межпредметными знаниями, а также способность решать учебные и жизненные задачи и готовность к овладению в дальнейшем АООП основного общего образования.

Метапредметные результаты освоения АООП НОО соответствуют ФГОС НОО за исключением:

- готовности слушать собеседника и вести диалог;
- готовности признавать возможность существования различных точек зрения и права каждого иметь свою;
- излагать свое мнение и аргументировать свою точку зрения и оценку событий;
- определения общей цели и путей ее достижения;
- умения договариваться о распределении функций и ролей в совместной

деятельности.

Предметные результаты освоения АООП НОО с учетом специфики содержания образовательных областей, включающих в себя конкретные учебные предметы, должны отражать:

Филология Русский язык. Литературное чтение.

- понимание обучающимися того, что язык представляет собой явление национальной культуры и основное средство человеческого общения, осознание значения русского языка как государственного языка Российской Федерации, языка межнационального общения;
- практическое овладение языком как средством общения (в условиях предметно-практической, учебной и различных внеурочных видов деятельности), включая владение грамотой, основными речевыми формами и правилами их применения; использование словесной речи (в устной и письменной формах) для решения жизненных и образовательных задач;
- умения выбрать адекватные средства вербальной и невербальной коммуникации в зависимости от собеседника; сформированность позитивного отношения к правильной устной и письменной речи, стремления к улучшению качества собственной речи;
- овладение орфографическими знаниями и умениями, каллиграфическими навыками;
- сформированность интереса к чтению доступных литературных произведений, наличие положительного читательского опыта и личных читательских предпочтений; овладение техникой чтения вслух (реализуя возможности воспроизведения звуковой и ритмико-интонационной структуры речи) и про себя;
- владение элементарными приемами анализа и интерпретации текста, понимание смысла прочитанного, участие в обсуждении текста, оценивание поступков героев;
- овладение различными видами чтения (ознакомительное, изучающее, выборочное, поисковое).

Иностранный язык:

- приобретение начальных навыков общения в устной и письменной форме с носителями иностранного языка на основе своих речевых возможностей и потребностей;
- освоение правил речевого и неречевого поведения;
- освоение начальных лингвистических представлений, необходимых для овладения на элементарном уровне устной и письменной речью на иностранном языке, расширение лингвистического кругозора;
- сформированность дружелюбного отношения и толерантности к носителям другого языка на основе знакомства с жизнью своих сверстников в других странах, с детским фольклором и доступными образцами детской художественной литературы.

Математика и информатика:

- использование начальных математических знаний для познания окружающих предметов, процессов, явлений, оценки количественных и пространственных отношений в процессе организованной предметно-практической деятельности;
- овладение простыми логическими операциями, пространственными

представлениями, необходимыми вычислительными навыками, математической терминологией, необходимой для освоения содержания курса;

- приобретение начального опыта применения математических знаний в повседневных ситуациях; умение выполнять арифметические действия с числами;
- накопление опыта решения доступных обучающемуся по смыслу и речевому оформлению текстовых задач; умение распознавать и изображать геометрические фигуры, составлять и использовать таблицы для решения математических задач, владение простыми навыками работы с диаграммами, умение объяснять, сравнивать и обобщать информацию, делать выводы (используя доступные вербальные и невербальные средства). приобретение первоначальных представлений о компьютерной грамотности.

Обществознание и естествознание

Окружающий мир:

- сформированность чувства гордости за национальные свершения, открытия, победы;
- сформированность уважительного отношения к России, родному краю, своей семье, истории, культуре, природе нашей страны, её современной жизни;
- осознание целостности окружающего мира, освоение основ экологической грамотности, элементарных правил нравственного поведения в мире природы и людей, норм здоровьесберегающего поведения в природной и социальной среде;
- освоение доступных способов изучения природы и общества в условиях интересных и доступных для обучающегося видов деятельности; развитие навыков устанавливать и выявлять причинно-следственные связи в окружающем мире (с учетом индивидуальных возможностей обучающегося).

Искусство

Изобразительное искусство:

- сформированность первоначальных представлений о роли изобразительного искусства в жизни человека; развитие интереса к изобразительному искусству и изобразительной деятельности, потребности в художественном творчестве;
- владение практическими умениями и навыками в восприятии произведений искусства;
- овладение элементарными практическими умениями и навыками в различных видах художественной деятельности (рисунке, живописи, скульптуре, художественном конструировании), а также в специфических формах художественной деятельности, базирующихся на ИКТ (цифровая фотография, видеозапись, элементы мультипликации и пр.).

Музыка:

- сформированность первоначальных представлений о роли музыки в жизни человека; развитие интереса к музыкальному искусству и музыкальной деятельности.

Технология (труд):

- получение первоначальных представлений о значении труда в жизни человека и общества, о профессиях;
- формирование представлений о свойствах материалов; приобретение навыков самообслуживания; овладение доступными трудовыми умениями и навыками

- использования инструментов и обработки различных материалов;
- усвоение правил техники безопасности; развитие интереса и способностей к предметно-преобразующей деятельности, воспитание творческого подхода к решению доступных технологических задач;
 - приобретение первоначальных навыков совместной продуктивной деятельности, сотрудничества, взаимопомощи, планирования и организации.

Физическая культура

- формирование первоначальных представлений о значении физической культуры для укрепления здоровья человека, физического развития;
- формирование умения следить за своим физическим состоянием, осанкой;
- понимание простых инструкций в ходе игр и при выполнении физических упражнений;
- овладение в соответствии с возрастом и индивидуальными особенностями доступными видами физкультурно-спортивной деятельности.

1.3. Система оценки достижения учащимися с РАС планируемых результатов освоения адаптированной основной общеобразовательной программы начального общего образования

Основными направлениями и целями оценочной деятельности в соответствии с требованиями Стандарта являются оценка образовательных достижений обучающихся и оценка результатов деятельности школы и педагогических кадров.

Система оценки достижения учащимися с РАС планируемых результатов освоения АООП призвана решить следующие задачи:

- закреплять основные направления и цели оценочной деятельности, описывать объект и содержание оценки, критерии, процедуры и состав инструментария оценивания, формы представления результатов, условия и границы применения системы оценки;
- ориентировать образовательный процесс на нравственное развитие и воспитание обучающихся, достижение планируемых результатов освоения содержания учебных предметов и формирование базовых учебных действий;
- обеспечивать комплексный подход к оценке результатов освоения АООП, позволяющий вести оценку предметных и личностных результатов;
- предусматривать оценку достижений обучающихся и оценку эффективности деятельности общеобразовательной организации;
- позволять осуществлять оценку динамики учебных достижений обучающихся и развития их жизненной компетенции.

Результаты достижений обучающихся с РАС в овладении АООП являются значимыми для оценки качества образования обучающихся.

При определении подходов к осуществлению оценки результатов целесообразно опираться на следующие принципы:

- дифференциации оценки достижений с учетом типологических и индивидуальных особенностей развития и особых образовательных потребностей обучающихся с РАС;

- объективности оценки, раскрывающей динамику достижений и качественных изменений в психическом и социальном развитии обучающихся;
- единства параметров, критериев и инструментария оценки достижений в освоении содержания АООП, что сможет обеспечить объективность оценки в разных образовательных организациях. Для этого необходимым является создание методического обеспечения (описание диагностических материалов, процедур их применения, сбора, формализации, обработки, обобщения и представления полученных данных) процесса осуществления оценки достижений обучающихся.

Эти принципы отражают целостность системы образования обучающихся с РАС, представляют обобщенные характеристики оценки их учебных и личностных достижений.

В соответствии с требованиями ФГОС для обучающихся с РАС оценке подлежат личностные и предметные результаты.

Личностные результаты включают овладение обучающимися социальными (жизненными) компетенциями, необходимыми для решения практико-ориентированных задач и обеспечивающими формирование и развитие социальных отношений обучающихся в различных средах.

Оценка личностных результатов предполагает, прежде всего, оценку продвижения ребенка в овладении социальными (жизненными) компетенциями, которые, в конечном итоге, составляют основу этих результатов.

Личностные результаты освоения АООП НОО обучающихся с РАС, осложненными легкой умственной отсталостью (интеллектуальными нарушениями) отражают:

- 1) развитие чувства любви к родителям, другим членам семьи, к школе, принятие учителя и учеников класса, взаимодействие с ними;
- 2) развитие мотивации к обучению;
- 3) развитие адекватных представлений о насущно необходимом жизнеобеспечении;
- 4) овладение социально-бытовыми умениями, используемыми в повседневной жизни (представления об устройстве домашней и школьной жизни; умение включаться в разнообразные повседневные школьные дела);
- 5) владение элементарными навыками коммуникации и принятыми ритуалами социального взаимодействия;
- 6) развитие положительных свойств и качеств личности;
- 7) готовность к вхождению обучающегося в социальную среду

Результаты оценки личностных достижений заносятся в индивидуальную карту развития обучающегося, что позволяет не только представить полную картину динамики целостного развития ребенка, но и отследить наличие или отсутствие изменений по отдельным жизненным компетенциям.

Предметные результаты связаны с овладением обучающимися содержанием каждой общеобразовательной области и характеризуют достижения обучающихся в усвоении знаний и умений, способность их применять в практической деятельности.

Во время обучения в первом классе целесообразно всячески поощрять и стимулировать работу учеников, используя только качественную оценку. При этом не является принципиально важным, насколько обучающийся продвигается в освоении того или иного учебного предмета. На этом этапе обучения центральным результатом

является появление значимых предпосылок учебной деятельности, одной из которых является способность ее осуществления не только под прямым и непосредственным руководством и контролем учителя, но и с определенной долей самостоятельности во взаимодействии с учителем и одноклассниками.

2. Содержательный раздел

2.1. Программа формирования универсальных учебных действий

Программа формирования базовых учебных действий обучающихся с РАС (далее программа формирования БУД, Программа) реализуется в начальных классах и конкретизирует требования Стандарта к личностным и предметным результатам освоения АООП. Программа формирования БУД реализуется в процессе всей учебной и внеурочной деятельности, в процессе реализации программы коррекционной работы.

Программа строится на основе деятельностного подхода к обучению и позволяет реализовывать коррекционно-развивающий потенциал образования школьников с РАС.

Основная цель реализации программы формирования БУД состоит в формировании школьника с РАС как субъекта учебной деятельности, которая обеспечивает одно из направлений его подготовки к самостоятельной жизни в обществе и переходу на следующую ступень получения образования.

Задачами реализации программы являются:

- формирование мотивационного компонента учебной деятельности;
- овладение комплексом базовых учебных действий, составляющих операционный компонент учебной деятельности;
- развитие умений принимать цель и готовый план деятельности, планировать знакомую деятельность, контролировать и оценивать ее результаты в опоре на организационную помощь педагога.

Для реализации поставленной цели и соответствующих ей задач необходимо:

- определить функции и состав базовых учебных действий, учитывая психофизические особенности и своеобразие учебной деятельности обучающихся;
- определить связи базовых учебных действий с содержанием учебных предметов;

Согласно требованиям Стандарта уровень сформированности базовых учебных действий обучающихся с РАС определяется на момент завершения начального обучения.

Характеристика результатов формирования универсальных учебных действий на разных этапах обучения

Личностные учебные действия:

- Ценить и принимать следующие базовые ценности: «добро», «терпение», «Родина». «природа», «семья», «мир», «настоящий друг»;
- Уважение к своему народу, к своей Родине;
- Освоение личностного смысла учения, желания учиться;

- Оценка жизненных ситуаций и поступков героев художественных текстов с точки зрения общечеловеческих норм;

Регулятивные учебные действия:

- Самостоятельно организовывать свое рабочее место;
- Следовать режиму организации учебной и внеучебной деятельности;
- Определять цель учебной деятельности с помощью учителя и самостоятельно;
- Определить план выполнения заданий на уроках, внеурочной деятельности, в жизненных ситуациях под руководством учителя;
- Соотносить выполненное задание с образцом, предложенным учителем;
- Использовать в работе простейшие инструменты и более сложные приборы (циркуль);
- Корректировать выполнение задания в дальнейшем;
- Оценка своего задания по следующим параметрам: легко выполнять, возникли сложности при выполнении;

Познавательные учебные действия:

- Ориентироваться в учебнике: определять умения, которые будут сформированы на основе изучения данного раздела, определение круга своего не знания;
- Отвечать на простые и сложные вопросы учителя, самим задавать вопросы, находить нужную информацию в учебнике;
- Сравнивать и группировать предметы, объекты по нескольким основаниям; находить закономерности; самостоятельно продолжать их по установленному правилу;
- Подробно пересказывать прочитанное или прослушанное; составлять простой план;
- Определять, в каких источниках можно найти необходимую информацию для выполнения задания.
- Находить необходимую информацию, как в учебнике, так и в словарях в учебнике.
- Наблюдать и делать самостоятельные выводы;

Коммуникативные учебные действия:

- Участвовать в диалоге; слушать и понимать других, высказывать свою точку зрения на события, на поступки;
- Оформлять свои мысли в устной и письменной речи с учетом своих учебных и жизненных речевых ситуаций;
- Читать вслух и про себя тексты учебников, других художественных и научно-популярных книг, понимать прочитанное;
- Выполняя различные роли в группе сотрудничать в совместном решении проблемы (задачи)

В программе базовых учебных действий достаточным является отражение их связи с содержанием учебных предметов в виде схемы, таблиц и т.п. Следует учитывать, что практически все БУД формируются в той или иной степени при изучении каждого предмета, поэтому в таблице можно указать те учебные предметы, которые в наибольшей мере способствуют формированию конкретного действия.

Важное значение должно придаваться вовлечению обучающихся в совместную деятельность на основе эмоционального осмысления происходящих событий. В

процессе обучения необходимо осуществлять мониторинг всех групп БУД, который будет отражать индивидуальные достижения обучающихся и позволит делать выводы об эффективности проводимой в этом направлении работы.

Для оценки сформированности каждого действия используется следующая система оценки:

- 0 баллов — действие отсутствует, обучающийся не понимает его смысла, не включается в процесс выполнения вместе с учителем;
- 1 балл — смысл действия понимает, связывает с конкретной ситуацией, выполняет действие только по прямому указанию учителя, при необходимости требуется оказание помощи;
- 2 балла — преимущественно выполняет действие по указанию учителя, в отдельных ситуациях способен выполнить его самостоятельно;
- 3 балла — способен самостоятельно выполнять действие в определенных ситуациях, нередко допускает ошибки, которые исправляет по прямому указанию учителя;
- 4 балла — способен самостоятельно применять действие, но иногда допускает ошибки, которые исправляет по замечанию учителя;
- 5 баллов — самостоятельно применяет действие в любой ситуации.
- Балльная система оценки позволяет объективно оценить промежуточные и итоговые достижения каждого учащегося в овладении конкретными учебными действиями, получить общую картину сформированности учебных действий у всех учащихся, и на этой основе осуществить корректировку процесса их формирования на протяжении всего времени обучения.

2.2. Программы учебных предметов, курсов коррекционно-развивающей области.

Основное содержание учебных предметов

2.2.1 Русский язык

Виды речевой деятельности

Слушание. Осознание цели и ситуации устного общения. Адекватное восприятие звучащей речи. Понимание на слух информации, содержащейся в предъявляемом тексте, передача его содержания по вопросам.

Говорение. Выбор языковых средств в соответствии с целями и условиями общения для эффективного решения коммуникативной задачи. Практическое овладение диалогической формой речи. Практическое овладение устными монологическими высказываниями в соответствии с учебной задачей (описание, повествование, рассуждение). Овладение нормами речевого этикета в ситуациях учебного и бытового общения (приветствие, прощание, извинение, благодарность, обращение с просьбой). Соблюдение орфоэпических норм и правильной интонации.

Чтение. Понимание учебного текста. Выборочное чтение с целью нахождения необходимого материала. Нахождение информации, заданной в тексте в явном виде. Формулирование простых выводов на основе информации, содержащейся в тексте. Обобщение содержащейся в тексте информации.

Письмо. Письмо букв, буквосочетаний, слогов, слов, предложений в системе обучения грамоте. Овладение разборчивым, аккуратным письмом с учётом гигиенических требований к этому виду учебной работы. Списывание, письмо под диктовку в соответствии с изученными правилами. Письменное изложение содержания прослушанного и прочитанного текста. Создание небольших собственных текстов по интересной детям тематике (на основе впечатлений, литературных произведений, сюжетных картин, серий картин, просмотра фрагмента видеозаписи и т.п.).

Обучение грамоте

Фонетика. Звуки речи. Осознание единства звукового состава слова и его значения. Установление числа и последовательности звуков в слове. Сопоставление слов, различающихся одним или несколькими звуками. Различение гласных и согласных звуков, гласных ударных и безударных, согласных твёрдых и мягких, звонких и глухих. Слог как минимальная произносительная единица. Деление слов на слоги. Определение места ударения.

Графика. Различение звука и буквы: буква как знак звука. Овладение позиционным способом обозначения звуков буквами. Буквы гласных как показатель твёрдости—мягкости согласных звуков. Функция букв е, ё, ю, я. Мягкий знак как показатель мягкости предшествующего согласного звука. Знакомство с русским алфавитом как последовательностью букв.

Чтение. Формирование навыка слогового чтения (ориентация на букву, обозначающую гласный звук). Плавное слоговое чтение и чтение целыми словами со скоростью, соответствующей индивидуальному темпу ребёнка. Осознанное чтение слов, словосочетаний, предложений и коротких текстов. Чтение с интонациями и паузами в соответствии со знаками препинания. Развитие осознанности и выразительности чтения

на материале небольших текстов и стихотворений. Знакомство с орфоэпическим чтением (при переходе к чтению целыми словами). Орфографическое чтение (проговаривание) как средство самоконтроля при письме под диктовку и при списывании.

Письмо. Усвоение гигиенических требований при письме. Развитие мелкой моторики пальцев и свободы движения руки. Развитие умения ориентироваться на пространстве листа в тетради и на пространстве классной доски. Овладение начертанием письменных прописных (заглавных) и строчных букв. Письмо букв, буквосочетаний, слогов, слов, предложений с соблюдением гигиенических норм. Овладение разборчивым, аккуратным письмом. Письмо под диктовку слов и предложений, написание которых не расходится с их произношением. Усвоение приёмов и последовательности правильного списывания текста. Проверка написанного при помощи сличения с текстом-образом и послогового чтения написанных слов. Правильное оформление написанных предложений (большая буква в начале предложения, точка в конце). Выработка навыка писать большую букву в именах людей и кличках животных. Понимание функции небуквенных графических средств: пробела между словами, знака переноса.

Слово и предложение. Восприятие слова как объекта изучения, материала для анализа. Наблюдение над значением слова. Различение слова и предложения. Работа с предложением: выделение слов, изменение их порядка. Интонация в предложении. Моделирование предложения в соответствии с заданной интонацией.

Орфография. Знакомство с правилами правописания и их применение: раздельное написание слов; обозначение гласных после шипящих (ча—ща, чу—щу, жи—ши); прописная (заглавная) буква в начале предложения, в именах собственных; перенос слов по слогам без стечения согласных; знаки препинания в конце предложения.

Развитие речи. Понимание прочитанного текста при самостоятельном чтении вслух и при его прослушивании. Составление небольших рассказов повествовательного характера по серии сюжетных картинок, материалам собственных игр, занятий, наблюдений.

Систематический курс

Фонетика и орфоэпия. Гласные и согласные звуки, различение гласных и согласных звуков. Мягкие и твердые согласные звуки, различение мягких и твёрдых согласных звуков, определение парных и непарных по твёрдости — мягкости согласных звуков. Звонкие и глухие согласные звуки, различение звонких и глухих согласных звуков, определение парных и непарных по звонкости—глухости согласных звуков. Ударение, нахождение в слове ударных и безударных гласных звуков. Деление слов на слоги. Определение качественной характеристики звука: гласный — согласный; гласный ударный — безударный; согласный твёрдый — мягкий, парный — непарный; согласный звонкий — глухой, парный — непарный. Произношение звуков и сочетаний звуков в соответствии с нормами современного русского литературного языка. Фонетический разбор слова.

Графика. Различение звука и буквы: буква как знак звука. Овладение позиционным способом обозначения звуков буквами. Обозначение на письме твёрдости и мягкости согласных звуков. Буквы гласных как показатель твёрдости—мягкости согласных звуков. Функция букв е, ё, ю, я. Мягкий знак как показатель мягкости предшествующего согласного звука. Использование на письме разделительных ь и ъ. Установление соотношения звукового и буквенного состава слова в словах типа стол,

конь; в словах с йотированными гласными е, ё, ю ,я; в словах с непроизносимыми согласными. Использование небуквенных графических средств: пробела между словами, знака переноса, абзаца. Знакомство с русским алфавитом как последовательностью букв. Знание алфавита: правильное название букв, знание их последовательности. Использование алфавита при работе со словарями, справочниками, каталогами: умение найти слово в школьном орфографическом словаре по первой букве, умение расположить слова в алфавитном порядке (например, фамилии, имена).

Состав слова (морфемика). Общее понятие о частях слова: корне, приставке, суффиксе, окончании. Выделение в словах с однозначно выделяемыми морфемами окончания, корня, приставки, суффикса. Корень, общее понятие о корне слова. Однокоренные слова, овладение понятием «родственные (однокоренные) слова». Выделение корней в однокоренных (родственных) словах. Наблюдение за единообразием написания корней (корм — кормить — кормушка, лес — лесник — лесной). Различение однокоренных слов и различных форм одного и того же слова. Представление о значении суффиксов и приставок. Умение отличать приставку от предлога. Умение подбирать однокоренные слова с приставками и суффиксами. Различение изменяемых и неизменяемых слов. Разбор слова по составу.

Морфология. Общие сведения о частях речи: имя существительное, имя прилагательное, местоимение, глагол, предлог. Деление частей речи на самостоятельные и служебные.

Имя существительное. Его значение и употребление в речи. Вопросы, различение имён существительных, отвечающих на вопросы «кто?» и «что?». Умение опознавать имена собственные. Род существительных: мужской, женский, средний. Различение имён существительных мужского, женского и среднего рода. Изменение имен существительных по числам. Изменение имен существительных по падежам в единственном числе (склонение). 1, 2, 3-е склонение, определение принадлежности имён существительных к 1, 2, 3-му склонению. Определение падежа, в котором употреблено имя существительное. Умение правильно употреблять предлоги с именами существительными в различных падежах. Склонение имен существительных во множественном числе. Морфологический разбор имён существительных.

Имя прилагательное. Его значение и употребление в речи, вопросы. Изменение имен прилагательных по родам, числам и падежам, в сочетании с существительными (кроме прилагательных на -ни, -ья, -ье, -ов, -ни). Морфологический разбор имён прилагательных.

Местоимение. Общее представление о местоимении. Личные местоимения, значение и употребление в речи. Личные местоимения 1, 2, 3-го лица единственного и множественного числа. Склонение личных местоимений. Правильное употребление местоимений в речи (меня, мною, у него, с ней, о нем).

Глагол. Его значение и употребление в речи, вопросы. Общее понятие о неопределенной форме глагола. Различение глаголов, отвечающих на вопросы «что сделать?» и «что делать?». Время глагола: настоящее, прошедшее, будущее. Изменение глаголов по лицам и числам в настоящем и будущем времени (спряжение). Способы определения I и II спряжения глаголов (практическое овладение). Изменение глаголов в прошедшем времени по родам и числам. Морфологический разбор глаголов.

Предлог. Знакомство с наиболее употребительными предлогами. Функция

предлогов: образование падежных форм имён существительных и местоимений. Отличие предлогов от приставок.

Лексика. Выявление слов, значение которых требует уточнения. Определение значения слова по тексту или уточнение значения с помощью толкового словаря. Представление об однозначных и многозначных словах, о прямом и переносном значении слова. Наблюдение за использованием в речи синонимов и антонимов.

Синтаксис. Различение предложения, словосочетания, слова. Умение выделить словосочетания (пары слов), связанные между собой по смыслу (без предлога и с предлогом); составить предложение с изученными грамматическими формами и распространить предложение.

Предложения по цели высказывания: повествовательные, вопросительные и побудительные; по эмоциональной окраске (интонации): восклицательные и невосклицательные. Выделение голосом важного по смыслу слова в предложении. Главные члены предложения: подлежащее и сказуемое. Второстепенные члены предложения (без разделения на виды). Нахождение главных членов предложения. Различение главных и второстепенных членов предложения. Установление связи (при помощи смысловых вопросов) между словами в словосочетании и предложении. Предложения с однородными членами с союзами и (без перечисления), а, но и без союзов. Использование интонации перечисления в предложениях с однородными членами, запятая при перечислении. Умение составить предложения с однородными членами без союзов и с союзами и, а, но. Знакомство со сложным предложением. Сложные предложения, состоящие из двух простых. Различение простых и сложных предложений. Запятая в сложных предложениях. Умение составить сложное предложение и поставить запятую перед союзами и, а, но.

Орфография и пунктуация. Формирование орфографической зоркости. Использование орфографического словаря.

Применение правил правописания:

сочетания **жи—ши, ча—ща, чу—шу** в положении под ударением;

сочетания **чк—чн, чт, щн**;

перенос слов; прописная буква в начале предложения, в именах собственных; проверяемые безударные гласные в корне слова;

парные звонкие и глухие согласные в корне слова;

непроизносимые согласные; непроверяемые гласные и согласные в корне слова (на ограниченном перечне слов);

гласные и согласные в неизменяемых на письме приставках;

разделительные **ъ и ь**,

мягкий знак после шипящих на конце имён существительных (**ночь, нож, рожь, мышь**),

безударные падежные окончания имён существительных (кроме существительных на **-мя, -ий, -ья, -ье, -ия, -ов, -ин**),

безударные окончания имён прилагательных; раздельное написание предлогов с личными местоимениями;

не с глаголами; мягкий знак после шипящих на конце глаголов в форме 2-го лица единственного числа (**пишешь, учишь**),

мягкий знак в глаголах в сочетании **-ться**,

безударные личные окончания глаголов;
раздельное написание предлогов с другими словами;
знаки препинания в конце предложения: точка, вопросительный и восклицательный знаки;

знаки препинания (запятая) в предложениях с однородными членами.

Развитие речи Осознание ситуации общения, эмоциональное осмысление происходящих событий: с какой целью, с кем и где происходит общение, отношение к происходящему. Практическое овладение диалогической формой речи. Выражение собственного мнения. Овладение нормами речевого этикета в ситуациях учебного и бытового общения (приветствие, прощание, извинение, благодарность, обращение с просьбой).

Овладение краткими и полными ответами на вопросы. Составление вопросов устно и письменно. Составление диалогов в форме вопросов и ответов. Практическое овладение устными монологическими высказываниями на определённую тему с использованием разных типов речи (повествование, описание). Составление и запись рассказов повествовательного характера по сюжетным картинкам, с помощью вопросов; составление сюжетных рассказов по готовому плану (в форме вопросов, повествовательных предложений). Введение в рассказы элементов описания. Построение устного ответа по учебному материалу (специфика учебно-деловой речи).

Текст. Признаки текста. Смысловое единство предложений в тексте. Заглавие текста.

Последовательность предложений в тексте. Последовательность частей текста (абзацев). Комплексная работа над структурой текста: озаглавливание, корректирование порядка предложений и частей текста (абзацев). План текста. Составление планов к данным текстам.

Типы текстов: описание, повествование, рассуждение, их особенности. Знакомство с жанрами письма и поздравления. Создание собственных текстов и корректирование заданных текстов с учётом точности, правильности, богатства и выразительности письменной речи; использование в текстах синонимов и антонимов. Понятие об изложении и сочинении. Изложение под руководством учителя, по готовому и коллективно составленному плану. Подробный и сжатый рассказ (сочинение) по картинке и серии картинок.

2.2. 2 Литературное чтение

Виды речевой и читательской деятельности

Аудирование (слушание). Восприятие на слух звучащей речи (высказывание собеседника, чтение различных текстов). Адекватное понимание содержания звучащей речи, умение отвечать на вопросы по содержанию услышанного произведения, определение последовательности событий, осознание цели речевого высказывания, умение задавать вопрос по услышанному учебному, научно-познавательному и художественному произведению.

Чтение

Чтение вслух. Постепенный переход от слогового к плавному осмысленному правильному чтению целыми словами вслух (скорость чтения в соответствии с индивидуальным темпом чтения), постепенное увеличение скорости чтения, позволяющей осознать текст. Соблюдение орфоэпических и интонационных норм чтения. Чтение

предложений с интонационным выделением знаков препинания.

Чтение про себя. Осознание смысла произведения при чтении про себя (доступных по объёму и жанру произведений). Умение находить в тексте необходимую информацию.

Работа с разными видами текста. Общее представление о разных видах текста: художественный, учебный, научно-популярный, их сравнение. Определение целей создания этих видов текста. Особенности фольклорного текста. Практическое освоение умения отличать текст от набора предложений. Прогнозирование содержания книги по её названию и оформлению. Самостоятельное деление текста на смысловые части, их озаглавливание. Умение работать с разными видами информации. Участие в коллективном обсуждении: умение отвечать на вопросы, выступать по теме, слушать выступления товарищей, дополнять ответы по ходу беседы, используя текст. Привлечение справочных и иллюстративно-изобразительных материалов.

Библиографическая культура. Книга как особый вид искусства. Книга как источник необходимых знаний. Книга учебная, художественная, справочная. Элементы книги: содержание или оглавление, титульный лист, аннотация, иллюстрации. Виды информации в книге: научная, художественная (с опорой на внешние показатели книги, её справочно-иллюстративный материал).

Типы книг (изданий): книга-произведение, книга-сборник, собрание сочинений, периодическая печать, справочные издания (справочники, словари, энциклопедии).

Выбор книг на основе рекомендованного списка, картотеки, открытого доступа к детским книгам в библиотеке. Алфавитный каталог. Самостоятельное пользование соответствующими возрасту словарями и справочной литературой.

Работа с текстом художественного произведения. Понимание заглавия произведения, его адекватное соотношение с содержанием. Определение особенностей художественного текста: своеобразие выразительных средств языка (с помощью учителя). Осознание того, что фольклор есть выражение общечеловеческих нравственных правил и отношений.

Понимание нравственного содержания прочитанного, осознание мотивации поведения героев, анализ поступков героев с точки зрения норм морали. Осознание понятия «Родина», представления о проявлении любви к Родине в литературе разных народов (на примере народов России). Схожесть тем, идей, героев в фольклоре разных народов. Самостоятельное воспроизведение текста с использованием выразительных средств языка: последовательное воспроизведение эпизода с использованием специфической для данного произведения лексики (по вопросам учителя), рассказ по иллюстрациям, пересказ.

Характеристика героя произведения. Нахождение в тексте слов и выражений, характеризующих героя и событие. Анализ (с помощью учителя), мотивы поступка персонажа. Сопоставление поступков героев по аналогии или по контрасту. Выявление авторского отношения к герою на основе анализа текста, авторских помет, имён героев.

Характеристика героя произведения. Портрет, характер героя, выраженные через поступки и речь. Освоение разных видов пересказа художественного текста: подробный, выборочный и краткий (передача основных мыслей).

Подробный пересказ текста: определение главной мысли фрагмента, выделение опорных или ключевых слов, озаглавливание, подробный пересказ эпизода; деление

текста на части, озаглавливание каждой части и всего текста, составление плана в виде назывных предложений из текста, в виде вопросов, в виде самостоятельно сформулированного высказывания.

Самостоятельный выборочный пересказ по заданному фрагменту: характеристика героя произведения (отбор слов, выражений в тексте, позволяющих составить рассказ о герое), описание места действия (выбор слов, выражений в тексте, позволяющих составить данное описание на основе текста).

Работа с учебными, научно-популярными и другими текстами. Понимание заглавия произведения; адекватное соотношение с его содержанием. Определение особенностей учебного и научно-популярного текстов (передача информации). Деление текста на части. Определение микротем. Ключевые или опорные слова. Воспроизведение текста с опорой на ключевые слова, модель, схему. Подробный пересказ текста. Краткий пересказ текста (выделение главного в содержании текста).

Говорение (культура речевого общения) Осознание диалога как вида речи. Особенности диалогического общения: понимать вопросы, отвечать на них и самостоятельно задавать вопросы по тексту; выслушивать, не перебивая, собеседника и в вежливой форме высказывать свою точку зрения по обсуждаемому произведению (учебному, научно-познавательному, художественному тексту). Использование норм речевого этикета в условиях внеучебного общения. Работа со словом (распознавание прямого и переносного значения слов, их многозначности), пополнение активного словарного запаса. Монолог как форма речевого высказывания. Монологическое речевое высказывание небольшого объёма с опорой на авторский текст, по предложенной теме или в виде (форме) ответа на вопрос. Отражение основной мысли текста в высказывании. Передача содержания прочитанного или прослушанного с учётом специфики учебного и художественного текста. Передача впечатлений (из повседневной жизни, от художественного произведения, произведения изобразительного искусства) в рассказе (описание, рассуждение, повествование). Построение плана собственного высказывания. Отбор и использование выразительных средств языка (синонимы, антонимы, сравнение) с учётом особенностей монологического высказывания.

Письмо (культура письменной речи) Нормы письменной речи: соответствие содержания заголовку (отражение темы, места действия, характеров героев), использование выразительных средств языка (синонимы, антонимы, сравнение) в мини-сочинениях (повествование, описание, рассуждение), рассказ на заданную тему, отзыв.

Круг детского чтения Произведения устного народного творчества разных народов России. Произведения классиков отечественной литературы XIX—XX вв., классиков детской литературы, произведения современной отечественной (с учётом многонационального характера России) и зарубежной литературы, доступные для восприятия младших школьников с задержкой психического развития. Представленность разных видов книг: историческая, приключенческая, фантастическая, научно-популярная, справочно-энциклопедическая литература; детские периодические издания (по выбору). Основные темы детского чтения: фольклор разных народов, произведения о Родине, природе, детях, братьях наших меньших, труде, добре и зле, хороших и плохих поступках, юмористические произведения.

Литературоведческая пропедевтика (практическое освоение) Нахождение в тексте, определение значения в художественной речи (с помощью учителя) средств

выразительности: синонимов, антонимов, эпитетов, сравнений, метафор, гипербол. Ориентировка в литературных понятиях: художественное произведение, автор (рассказчик), сюжет, тема; герой произведения: его портрет, речь, поступки, мысли; отношение автора к герою. Прозаическая и стихотворная речь: узнавание, различение, выделение особенностей стихотворного произведения (ритм, рифма). Фольклор и авторские художественные произведения (различение). Жанровое разнообразие произведений. Малые фольклорные формы (колыбельные песни, потешки, пословицы и поговорки, загадки) — узнавание, различение, определение основного смысла. Сказки (о животных, бытовые, волшебные). Художественные особенности сказок: лексика, построение (композиция). Литературная (авторская) сказка. Рассказ, стихотворение, басня — общее представление о жанре, особенностях построения и выразительных средствах.

Творческая деятельность обучающихся (на основе литературных произведений) Интерпретация текста литературного произведения в творческой деятельности учащихся: чтение по ролям, инсценирование, драматизация; устное словесное рисование, знакомство с различными способами работы с деформированным текстом и использование их (установление причинно-следственных связей, последовательности событий: соблюдение этапности в выполнении действий); изложение с элементами сочинения, создание собственного текста на основе художественного произведения (текст по аналогии), репродукций картин художников, по серии иллюстраций к произведению или на основе личного опыта.

2.2.3 Иностранный язык

Предметное содержание речи

Знакомство. С одноклассниками, учителем, персонажами детских произведений: имя, возраст. Приветствие, прощание, поздравление, ответ на поздравление, благодарность, извинения (с использованием типичных фраз речевого этикета).

Я и моя семья. Члены семьи, их имена, возраст, внешность, характер. Мой день (распорядок дня). Любимая еда. Семейные праздники: день рождения, Новый год/Рождество.

Мир моих увлечений. Мои любимые занятия. Мои любимые сказки. Выходной день, каникулы.

Я и мои друзья. Имя, возраст, внешность, характер, увлечения/хобби. Любимое домашнее животное: имя, возраст, цвет, размер, характер.

Моя школа. Классная комната, учебные предметы, школьные принадлежности.

Мир вокруг меня. Мой дом/квартира/комната: названия комнат. Природа. Дикая и домашние животные. Любимое время года. Погода.

Страна/страны изучаемого языка и родная страна. Общие сведения: название, столица. Небольшие произведения детского фольклора на изучаемом иностранном языке (рифмовки, стихи, песни, сказки).

Коммуникативные умения по видам речевой деятельности

В русле говорения

1. *Диалогическая форма* Уметь вести: этикетные диалоги в типичных ситуациях бытового и учебно-трудового общения; диалог-расспрос (запрос информации и ответ на него) с опорой на картинку и модель, объем диалогического высказывания 2-3 реплики с каждой стороны; диалог — побуждение к действию.

2. *Монологическая форма* Уметь пользоваться основными коммуникативными типами речи: описание, рассказ, характеристика (персонажей) с опорой на картинку (небольшой объем).

В русле аудирования Воспринимать на слух и понимать: речь учителя и одноклассников в процессе общения на уроке и вербально/невербально реагировать на услышанное.

В русле чтения Читать (использовать метод глобального чтения): вслух читать слова изучаемой лексики и понимать небольшие диалоги, построенные на изученном языковом материале; находить необходимую информацию (имена персонажей, где происходит действие и т. д.).

В русле письма Знать и уметь писать буквы английского алфавита. Владеть: умением выписывать из текста слова, словосочетания и предложения.

Языковые средства и навыки пользования ими

Английский язык

Графика, каллиграфия, орфография. Буквы английского алфавита. Основные буквосочетания. Звуко-буквенные соответствия. Апостроф.

Фонетическая сторона речи. Произношение и различение на слух звуков и звукосочетаний английского языка. Соблюдение норм произношения: долготы и краткости гласных, отсутствие оглушения звонких согласных в конце слога или слова, отсутствие смягчения согласных перед гласными. Дифтонги. Связующее «г» (there is/there are). Ударение в слове, фразе. Отсутствие ударения на служебных словах (артиклях, союзах, предлогах). Членение предложений на смысловые группы. Ритмико-интонационные особенности повествовательного, побудительного и вопросительного (общий и специальный вопрос) предложений. Интонация перечисления.

Лексическая сторона речи. Лексические единицы, обслуживающие ситуации общения, в пределах тематики начальной школы, в объёме 300 лексических единиц для усвоения, простейшие устойчивые словосочетания, оценочная лексика и речевые клише как элементы речевого этикета, отражающие культуру англоговорящих стран. Интернациональные слова (например, doctor, film).

Грамматическая сторона речи. Основные коммуникативные типы предложений: повествовательное, вопросительное, побудительное. Общий и специальный вопросы. Вопросительные слова: what, who, when, where, why, how. Порядок слов в предложении. Утвердительные и отрицательные предложения. Простое предложение с простым глагольным сказуемым (He speaks English.), составным именным (My family is big.) и составным глагольным (I like to dance. She can skate well.) сказуемым. Побудительные предложения в утвердительной (Help me, please.) и отрицательной (Don't be late!) формах. Безличные предложения в настоящем времени (It is cold. It's five o'clock.). Предложения с оборотом there is/there are. Простые распространённые предложения. Предложения с однородными членами. Глагольные конструкции I'd like to... Существительные в единственном и множественном числе (образованные по правилу и исключения), существительные с неопределённым, определённым и нулевым артиклем. Местоимения: личные (в именительном и объектном падежах), притяжательные, вопросительные, указательные (this/these, that/those), неопределённые (some, any — некоторые случаи употребления). Наречия времени (yesterday, tomorrow, never, usually, often, sometimes). Наречия степени (much, little, very). Количественные числительные (до 100), порядковые

числительные (до 10). Наиболее употребительные предлоги: in, on, at, into, to, from, of, with.

Социокультурная осведомлённость В процессе обучения иностранному языку в начальной школе обучающиеся знакомятся: с названиями стран изучаемого языка; с некоторыми литературными персонажами популярных детских произведений; с сюжетами некоторых популярных сказок, а также небольшими произведениями детского фольклора (стихами, песнями) на иностранном языке; с элементарными формами речевого и неречевого поведения, принятого в странах изучаемого языка.

2.2.4 Математика

Числа и величины

Счёт предметов. Чтение и запись чисел от нуля до миллиона. Классы и разряды. Представление многозначных чисел в виде суммы разрядных слагаемых. Сравнение и упорядочение чисел, знаки сравнения. Измерение величин; сравнение и упорядочение величин. Единицы массы (грамм, килограмм, центнер, тонна), вместимости (литр), времени (секунда, минута, час). Соотношения между единицами измерения однородных величин. Сравнение и упорядочение однородных величин. Доля величины (половина, треть, четверть, десятая, сотая, тысячная).

Арифметические действия Сложение, вычитание, умножение и деление. Названия компонентов арифметических действий, знаки действий. Таблица сложения. Таблица умножения. Связь между сложением, вычитанием, умножением и делением. Нахождение неизвестного компонента арифметического действия. Деление с остатком. Числовое выражение. Установление порядка выполнения действий в числовых выражениях со скобками и без скобок. Нахождение значения числового выражения. Использование свойств арифметических действий в вычислениях (перестановка и группировка слагаемых в сумме, множителей в произведении; умножение суммы и разности на число)

Алгоритмы письменного сложения, вычитания, умножения и деления многозначных чисел. Способы проверки правильности вычислений (алгоритм, обратное действие, оценка достоверности, прикидки результата, вычисление на калькуляторе).

Работа с текстовыми задачами Решение текстовых задач арифметическим способом. Задачи, содержащие отношения «больше (меньше) на...», «больше (меньше) в...». Зависимости между величинами, характеризующими процессы движения, работы, купли-продажи и др. Скорость, время, путь; объём работы, время, производительность труда; количество товара, его цена и стоимость и др. Планирование хода решения задачи.

Представление текста задачи (схема, таблица, диаграмма и другие модели). Задачи на нахождение доли целого и целого по его доле.

Пространственные отношения. Геометрические фигуры Взаимное расположение предметов в пространстве и на плоскости (выше—ниже, слева—справа, сверху—снизу, ближе—дальше, между и пр.). Распознавание и изображение геометрических фигур: точка, линия (кривая, прямая), отрезок, ломаная, угол, многоугольник, треугольник, прямоугольник, квадрат, окружность, круг. Использование чертёжных инструментов для выполнения построений. Геометрические формы в окружающем мире. Распознавание и называние: куб, шар, параллелепипед, пирамида, цилиндр, конус.

Геометрические величины Геометрические величины и их измерение. Измерение длины отрезка. Единицы длины (мм, см, дм, м, км). Периметр. Вычисление периметра многоугольника. Площадь геометрической фигуры. Единицы площади (см², дм², м²).

Точное и приближённое измерение площади геометрической фигуры. Вычисление площади прямоугольника.

Работа с информацией Сбор и представление информации, связанной со счётом (пересчётом), измерением величин; фиксирование, анализ полученной информации.

Построение простейших выражений с помощью логических связок и слов («и»; «не»; «если... то...»; «верно/неверно, что...»; «каждый»; «все»; «некоторые»); истинность утверждений.

Составление конечной последовательности (цепочки) предметов, чисел, геометрических фигур и др. по правилу. Составление, запись и выполнение простого алгоритма, плана поиска информации.

Чтение и заполнение таблицы. Интерпретация данных таблицы.

Чтение столбчатой диаграммы. Создание простейшей информационной модели (схема, таблица, цепочка).

2.2.5 Окружающий мир (Человек, природа, общество) Человек и природа

Природа — это то, что нас окружает, но не создано человеком. Природные объекты и предметы, созданные человеком. Неживая и живая природа. Признаки предметов (цвет, форма, сравнительные размеры и др.). Расположение предметов в пространстве (право, лево, верх, низ и пр.). Примеры явлений природы: смена времён года, снегопад, листопад, перелёты птиц, смена времени суток, рассвет, закат, ветер, дождь, гроза.

Вещество — то, из чего состоят все природные объекты и предметы. Разнообразие веществ в окружающем мире. Примеры веществ: соль, сахар, вода, природный газ. Твёрдые тела, жидкости, газы. Простейшие практические работы с веществами, жидкостями, газами.

Звёзды и планеты. Солнце — ближайшая к нам звезда, источник света и тепла для всего живого на Земле. Земля — планета, общее представление о форме и размерах Земли.

Глобус как модель Земли. Географическая карта и план. Материки и океаны, их названия, расположение на глобусе и карте. Важнейшие природные объекты своей страны, района. Ориентирование на местности. Компас.

Смена дня и ночи на Земле. Вращение Земли как причина смены дня и ночи. Времена года, их особенности (на основе наблюдений). Обращение Земли вокруг Солнца как причина смены времён года. Смена времён года в родном крае на основе наблюдений.

Погода, её составляющие (температура воздуха, облачность, осадки, ветер). Наблюдение за погодой своего края.

Формы земной поверхности: равнины, горы, холмы, овраги (общее представление, условное обозначение равнин и гор на карте). Особенности поверхности родного края (краткая характеристика на основе наблюдений).

Водоёмы, их разнообразие (океан, море, река, озеро, пруд, болото); использование человеком. Водоёмы родного края (названия, краткая характеристика на основе наблюдений).

Воздух — смесь газов. Свойства воздуха. Значение воздуха для растений,

животных, человека. Охрана, бережное использование воздуха.

Вода. Свойства воды. Состояния воды, её распространение в природе, значение для живых организмов и хозяйственной жизни человека. Круговорот воды в природе. Охрана, бережное использование воды.

Полезные ископаемые, их значение в хозяйстве человека, бережное отношение людей к полезным ископаемым. Полезные ископаемые родного края (2—3 примера).

Почва, её состав, значение для живой природы и для хозяйственной жизни человека. Охрана, бережное использование почв.

Растения, их разнообразие. Части растения (корень, стебель, лист, цветок, плод, семя). Условия, необходимые для жизни растения (свет, тепло, воздух, вода). Наблюдение роста растений, фиксация изменений. Деревья, кустарники, травы. Дикорастущие, культурные и комнатные растения. Роль растений в природе и жизни людей, бережное отношение человека к дикорастущим растениям, уход за комнатными и культурными растениями. Растения родного края, названия и краткая характеристика на основе наблюдений.

Грибы: съедобные и ядовитые. Правила сбора грибов.

Животные, их разнообразие. Условия, необходимые для жизни животных (воздух, вода, тепло, пища). Насекомые, рыбы, земноводные, пресмыкающиеся, птицы, звери, их отличия. Особенности питания разных животных. Размножение животных. Дикие и домашние животные. Роль животных в природе и жизни людей. Охрана и бережное отношение человека к диким животным, уход за домашними животными. Животные родного края, их названия, краткая характеристика на основе наблюдений.

Лес, луг, водоём — единство живой и неживой природы (солнечный свет, воздух, вода, почва, растения, животные). Круговорот веществ. Взаимосвязи в природном сообществе: растения — пища и укрытие для животных; животные — распространители плодов и семян растений. Влияние человека на природные сообщества. Природные сообщества родного края (2—3 примера на основе наблюдений).

Природные зоны России: общее представление, основные природные зоны (климат, растительный и животный мир, особенности труда и быта людей, влияние человека на природу изучаемых зон, охрана природы).

Человек — часть природы. Зависимость жизни человека от природы. Этическое и эстетическое значение природы в жизни человека. Освоение человеком законов жизни природы посредством практической деятельности. Народный календарь (приметы, поговорки, пословицы), определяющий сезонный труд людей.

Положительное и отрицательное влияние деятельности человека на природу (в том числе на примере окружающей местности). Правила поведения в природе. Охрана природных богатств: воды, воздуха, полезных ископаемых, растительного и животного мира. Заповедники, национальные парки, их роль в охране природы. Красная книга России, её значение, отдельные представители растений и животных Красной книги.

Посильное участие в охране природы. Личная ответственность каждого человека за сохранность природы. Человек. Ребенок, взрослый, пожилой человек. Мужчины и женщины, мальчики и девочки. Общее представление о строении тела человека. Системы органов (опорно-двигательная, пищеварительная, дыхательная, кровеносная, нервная, органы чувств), их роль в жизнедеятельности организма. Гигиена: уход за кожей, ногтями, волосами, зубами. Здоровый образ жизни, соблюдение режима, профилактика нарушений

деятельности органов чувств, опорно-двигательной, пищеварительной, дыхательной, нервной систем. Измерение температуры тела человека, частоты пульса. Понимание состояния своего здоровья, личная ответственность каждого человека за состояние своего здоровья и здоровья окружающих его людей. Внимание, уважительное отношение к людям с ограниченными возможностями здоровья, забота о них.

Человек и общество

Общество - совокупность людей, которые объединены общей культурой и связаны друг с другом совместной деятельностью во имя общей цели. Духовно-нравственные и культурные ценности российского общества, отраженные в государственных праздниках и народных традициях региона. Человек — член общества, создатель и носитель культуры. Многонациональность - особенность нашей страны. Общее представление о вкладе разных народов в многонациональную культуру нашей страны. Ценность каждого народа для него самого и для всей страны. Взаимоотношения человека с другими людьми. Культура общения. Уважение к чужому мнению.

Семья — самое близкое окружение человека. Семейные традиции. Взаимоотношения в семье и взаимопомощь членов семьи. Оказание посильной помощи взрослым. Забота о детях, престарелых, больных — долг каждого человека. Родословная. Свои фамилия, имя, отчество, возраст. Имена и фамилии членов семьи. Знаковые даты и события в истории семьи, участие семьи в событиях страны и региона (стройки, Великой отечественной войне, в работе в тылу и пр.) семейные праздники, традиции. День Матери. День любви, семьи и верности.

Младший школьник. Правила поведения в школе, на уроке. Обращение к учителю. Классный, школьный коллектив, совместная учёба, игры, отдых. Школьные праздники и торжественные даты. День учителя. Составление режима дня школьника.

Друзья, взаимоотношения между ними; ценность дружбы, согласия, взаимной помощи. Правила взаимоотношений со взрослыми, сверстниками. Правила взаимодействия со знакомыми и незнакомыми взрослыми и сверстниками. Культура поведения в школе и других общественных местах.

Значение труда в жизни человека и общества. Трудолюбие как общественно значимая ценность в культуре народов России и мира. Профессии людей. Личная ответственность человека за результаты своего труда и профессиональное мастерство.

Общественный транспорт. Транспорт города или села. Наземный, воздушный и водный транспорт. Правила пользования транспортом.

Средства массовой информации: радио, телевидение, пресса, Интернет.

Наша Родина — Россия, Российская Федерация. Ценностно-смысловое содержание понятий «Родина», «Отечество», «Отчизна». Государственная символика России: Государственный герб России, Государственный флаг России, Государственный гимн России; правила поведения при прослушивании гимна. Конституция — Основной закон Российской Федерации. Права ребёнка.

Президент Российской Федерации — глава государства. Ответственность главы государства за социальное и духовно-нравственное благополучие граждан.

Праздник в жизни общества как средство укрепления общественной солидарности и упрочения духовно-нравственных связей между соотечественниками. Новый год, Рождество, День защитника Отечества, 8 Марта, День весны и труда, День Победы, День России, День защиты детей, День народного единства, День Конституции. Праздники и

памятные даты своего региона. Оформление плаката или стенной газеты к государственному празднику.

Россия на карте, государственная граница России. Москва — столица России. Достопримечательности Москвы: Кремль, Красная площадь, Большой театр и др. Расположение Москвы на карте.

Города России. Санкт-Петербург: достопримечательности (Зимний дворец, памятник Петру I — Медный всадник, разводные мосты через Неву и др.), города Золотого кольца России (по выбору).

Главный город родного края: достопримечательности, история и характеристика отдельных исторических событий, связанных с ним. Россия — многонациональная страна. Народы, населяющие Россию, их обычаи, характерные особенности быта (по выбору). Родной край — частица России. Родной город (населённый пункт), регион (область, край, республика): название, основные достопримечательности; музеи, театры, спортивные комплексы и пр. Особенности труда людей родного края, их профессии.

Названия разных народов, проживающих в данной местности, их обычаи, характерные особенности быта. Важные сведения из истории родного края. Святыни родного края. Проведение дня памяти выдающегося земляка.

История Отечества. Счет лет в истории. Наиболее важные и яркие события общественной и культурной жизни страны в разные исторические периоды: Древняя Русь, Московское государство, Российская империя, СССР, Российская Федерация. Картины быта, труда, традиций людей в разные исторические времена. Выдающиеся люди разных эпох. Охрана памятников истории и культуры. Страны и народы мира. Общее представление о многообразии стран, народов на Земле. Знакомство с 3—4 (несколькими) странами (по выбору): название, расположение на политической карте, столица, главные достопримечательности.

Правила безопасной жизни

Ценность здоровья и здорового образа жизни.

Режим дня школьника, чередование труда и отдыха в режиме дня; личная гигиена. Физическая культура, закаливание, игры на воздухе как условие сохранения и укрепления здоровья. Личная ответственность каждого человека за сохранение и укрепление своего физического и нравственного здоровья. Номера телефонов экстренной помощи. Первая помощь при лёгких травмах (ушиб, порез, ожог), обморожении, перегреве.

Дорога от дома до школы, правила безопасного поведения на дорогах, в лесу, на водоёме в разное время года.

Правила пожарной безопасности, основные правила обращения с газом, электричеством, водой.

Правила безопасного поведения в природе. Правило безопасного поведения в общественных местах. Правила взаимодействия с незнакомыми людьми.

Забота о здоровье и безопасности окружающих людей — нравственный долг каждого человека.

2.2.6 Изобразительное искусство

Виды художественной деятельности

Восприятие произведений искусства.

Особенности художественного творчества: художник и зритель.

Образная сущность искусства: художественный образ, его условность, передача общего

через единичное, эмоциональная нагрузка изображенного. Отражение в произведениях пластических искусств общечеловеческих идей о нравственности и эстетике: отношение к природе, человеку и обществу. Фотография и произведение изобразительного искусства: сходство и различия. Человек, мир природы в реальной жизни: образ человека, природы в искусстве. Представления о богатстве и разнообразии художественной культуры (на примере культуры народов России). Выдающиеся представители изобразительного искусства народов России (по выбору). Ведущие художественные музеи России (ГТГ, Русский музей, Эрмитаж) и региональные музеи. Восприятие и эмоциональная оценка шедевров национального, российского и мирового искусства.

Рисунок. Материалы для рисунка: карандаш, ручка, фломастер, уголь, пастель, мелки и т. д. Приёмы работы с различными графическими материалами. Роль рисунка в искусстве: основная и вспомогательная. Красота и разнообразие природы, человека, зданий, предметов, выраженные средствами рисунка. Изображение деревьев, птиц, животных: общие и характерные черты.

Живопись. Живописные материалы. Красота и разнообразие природы, человека, зданий, предметов, выраженные средствами живописи. Цвет - основа языка живописи. Выбор средств художественной выразительности для создания живописного образа в соответствии с поставленными задачами. Образы природы и человека в живописи.

Скульптура. Материалы скульптуры и их роль в создании выразительного образа. Элементарные приёмы работы с пластическими скульптурными материалами для создания выразительного образа (пластилин, глина — раскатывание, набор объёма, вытягивание формы). Объём — основа языка скульптуры. Основные темы скульптуры. Красота человека и животных, выраженная средствами скульптуры.

Художественное конструирование и дизайн. Разнообразие материалов для художественного конструирования и моделирования (пластилин, бумага, картон и др.). Элементарные приёмы работы с различными материалами для создания выразительного образа (пластилин — раскатывание, набор объёма, вытягивание формы; бумага и картон — сгибание, вырезание). Представление о возможностях использования навыков художественного конструирования и моделирования в жизни человека.

Декоративно-прикладное искусство. Истоки декоративно-прикладного искусства и его роль в жизни человека. Понятие о синтетичном характере народной культуры (украшение жилища, предметов быта, орудий труда, костюма; музыка, песни, хороводы; былины, сказания, сказки). Образ человека в традиционной культуре. Представления народа о мужской и женской красоте, отражённые в изобразительном искусстве, сказках, песнях. Сказочные образы в народной культуре и декоративно-прикладном искусстве. Разнообразие форм в природе как основа декоративных форм в прикладном искусстве (цветы, раскраска бабочек, переплетение ветвей деревьев, морозные узоры на стекле и т. д.). Ознакомление с произведениями народных художественных промыслов в России (с учётом местных условий).

Азбука искусства.

Как говорит искусство?

Композиция. Элементарные приёмы композиции на плоскости и в пространстве. Понятия: горизонталь, вертикаль и диагональ в построении композиции. Пропорции и перспектива. Понятия: линия горизонта, ближе — больше, дальше — меньше, загораживания. Роль контраста в композиции: низкое и высокое, большое и маленькое,

тонкое и толстое, тёмное и светлое, т. д. Главное и второстепенное в композиции. Симметрия и асимметрия.

Цвет. Основные и составные цвета. Тёплые и холодные цвета. Смешение цветов. Роль белой и чёрной красок в эмоциональном звучании и выразительности образа. Эмоциональные возможности цвета. Практическое овладение основами цветоведения. Передача с помощью цвета характера персонажа, его эмоционального состояния.

Линия. Многообразие линий (тонкие, толстые, прямые, волнистые, плавные, острые, закруглённые спиралью, летящие) и их знаковый характер. Линия, штрих, пятно и художественный образ. Передача с помощью линии эмоционального состояния природы, человека, животного.

Форма. Разнообразие форм предметного мира и передача их на плоскости и в пространстве. Сходство и контраст форм. Простые геометрические формы. Природные формы. Трансформация форм. Влияние формы предмета на представление о его характере. Силуэт.

Объём. Объём в пространстве и объём на плоскости. Способы передачи объёма. Выразительность объёмных композиций.

Ритм. Виды ритма (спокойный, замедленный, порывистый, беспокойный и т. д.). Ритм линий, пятен, цвета. Роль ритма в эмоциональном звучании композиции в живописи и рисунке. Передача движения в композиции с помощью ритма элементов. Особая роль ритма в декоративно-прикладном искусстве.

Значимые темы искусства. О чём говорит искусство?

Земля — наш общий дом. Наблюдение природы и природных явлений, различение их характера и эмоциональных состояний. Разница в изображении природы в разное время года, суток, в различную погоду. Жанр пейзажа. Использование различных художественных материалов и средств для создания выразительных образов природы. Постройки в природе: птичьи гнёзда, норы, ульи, панцирь черепахи, домик улитки и т. д. Восприятие и эмоциональная оценка шедевров русского и зарубежного искусства, изображающих природу.

Родина моя — Россия. Роль природных условий в характере традиционной культуры народов России. Пейзажи родной природы. Единство декоративного строя в украшении жилища, предметов быта, орудий труда, костюма. Связь изобразительного искусства с музыкой, песней, танцами, былинами, сказаниями, сказками. Образ человека в традиционной культуре. Представления народа о красоте человека (внешней и духовной), отражённые в искусстве. Образ защитника Отечества.

Человек и человеческие взаимоотношения. Образ человека в разных культурах мира. Образ современника. Жанр портрета. Темы любви, дружбы, семьи в искусстве. Эмоциональная и художественная выразительность образов персонажей, пробуждающих лучшие человеческие чувства и качества: доброту, сострадание, поддержку, заботу, героизм, бескорыстие и т. д. Образы персонажей, вызывающие гнев, раздражение, презрение. Искусство дарит людям красоту.

Искусство вокруг нас сегодня. Использование различных художественных материалов и средств для создания проектов красивых, удобных и выразительных предметов быта, видов транспорта. Представление о роли изобразительных (пластических) искусств в повседневной жизни человека, в организации его материального окружения. Жанр натюрморта. Художественное конструирование и

оформление помещений и парков, транспорта и посуды, мебели и одежды, книг и игрушек.

Опыт художественно-творческой деятельности

Участие в различных видах изобразительной, декоративно-прикладной и художественно-конструкторской деятельности. Освоение основ рисунка, живописи, скульптуры, декоративно-прикладного искусства. Овладение основами художественной грамоты: композицией, формой, ритмом, линией, цветом, объёмом, фактурой. Создание моделей предметов бытового окружения человека. Овладение элементарными навыками лепки и бумагопластики.

Выбор и применение выразительных средств для реализации собственного замысла в рисунке, живописи, аппликации, художественном конструировании. Выбор и применение выразительных средств для реализации собственного замысла в рисунке, живописи, аппликации, художественном конструировании. Передача настроения в творческой работе с помощью цвета, тона, композиции, пространства, линии, штриха, пятна, объёма, фактуры материала. Использование в индивидуальной и коллективной деятельности различных художественных техник и материалов: коллажа, граттажа, аппликации, компьютерной анимации, натурной мультипликации, бумажной пластики, гуаши, акварели, пастели, восковых мелков, туши, карандаша, фломастеров, пластилина, глины, подручных и природных материалов. Участие в обсуждении содержания и выразительных средств произведений изобразительного искусства, выражение своего отношения к произведению.

2.2.7 Музыка

Музыка в жизни человека. Истоки возникновения музыки. Рождение музыки как естественное проявление человеческого состояния. Звучание окружающей жизни, природы, настроений, чувств и характера человека.

Обобщённое представление об основных образно-эмоциональных сферах музыки и о многообразии музыкальных жанров и стилей. Песня, танец, марш и их разновидности. Песенность, танцевальность, маршевость. Опера, балет, симфония, концерт, сюита, кантата, мюзикл.

Отечественные народные музыкальные традиции. Творчество народов России. Музыкальный и поэтический фольклор: песни, танцы, действия, обряды, скороговорки, загадки, игры-драматизации. Историческое прошлое в музыкальных образах. Народная и профессиональная музыка. Сочинения отечественных композиторов о Родине. Духовная музыка в творчестве композиторов.

Основные закономерности музыкального искусства.

Интонационно-образная природа музыкального искусства. Выразительность и изобразительность в музыке. Интонация как озвученное состояние, выражение эмоций и мыслей человека. Интонации музыкальные и речевые. Сходство и различия. Интонация — источник музыкальной речи. Основные средства музыкальной выразительности (мелодия, ритм, темп, динамика, тембр, лад и др.).

Музыкальная речь как способ общения между людьми, её эмоциональное воздействие. Композитор — исполнитель — слушатель. Особенности музыкальной речи в сочинениях композиторов, её выразительный смысл. Нотная запись как способ фиксации музыкальной речи. Элементы нотной грамоты. Развитие музыки — сопоставление и

столкновение чувств и мыслей человека, музыкальных интонаций, тем, художественных образов. Основные приёмы музыкального развития (повтор и контраст).

Формы построения музыки как обобщённое выражение художественно-образного содержания произведений. Формы одночастные, двух- и трёхчастные, вариации, рондо и др.

Музыкальная картина мира. Интонационное богатство музыкального мира. Общие представления о музыкальной жизни страны. Детские хоровые и инструментальные коллективы, ансамбли песни и танца. Выдающиеся исполнительские коллективы (хоровые, симфонические). Музыкальные театры. Конкурсы и фестивали музыкантов. Музыка для детей: радио- и телепередачи, видеофильмы, звукозаписи (CD, DVD).

Различные виды музыки: вокальная, инструментальная; сольная, хоровая, оркестровая. Певческие голоса: детские, женские, мужские. Хоры: детский, женский, мужской, смешанный. Музыкальные инструменты. Оркестры: симфонический, духовой, народных инструментов.

Народное и профессиональное музыкальное творчество разных стран мира. Многообразие этнокультурных, исторически сложившихся традиций. Региональные музыкально-поэтические традиции: содержание, образная сфера и музыкальный язык.

2.2.8 Технология (Труд) Общекультурные и общетрудовые компетенции. Основы культуры труда, самообслуживания

Трудовая деятельность и её значение в жизни человека.

Рукотворный мир как результат труда человека; разнообразие предметов рукотворного мира (техника, предметы быта и декоративно-прикладного искусства и т. д.) разных народов России (на примере 2—3 народов). Особенности тематики, материалов, внешнего вида изделий декоративного искусства разных народов, отражающие природные, географические и социальные условия конкретного народа.

Элементарные общие правила создания предметов рукотворного мира (удобство, эстетическая выразительность, прочность; гармония предметов и окружающей среды). Бережное отношение к природе как источнику сырьевых ресурсов. Мастера и их профессии.

Анализ задания, организация рабочего места в зависимости от вида работы, планирование трудового процесса. Рациональное размещение на рабочем месте материалов и инструментов, распределение рабочего времени. Отбор и анализ информации (из учебника и других дидактических материалов), её использование в организации работы. Контроль и корректировка хода работы. Работа в малых группах, осуществление сотрудничества, выполнение социальных ролей (руководитель и подчинённый).

Элементарная творческая и проектная деятельность (создание замысла, его детализация и воплощение). Несложные коллективные, групповые и индивидуальные проекты. Культура межличностных отношений в совместной деятельности. Результат проектной деятельности — изделия, услуги (например, помощь ветеранам, пенсионерам, инвалидам), праздники и т.п.

Выполнение доступных видов работ по самообслуживанию, домашнему труду,

оказание доступных видов помощи малышам, взрослым и сверстникам.

2.2.11 Физическая культура (адаптивная)

Знания по физической культуре

Физическая культура.

Правила предупреждения травматизма во время занятий физическими упражнениями: организация мест занятий, подбор одежды, обуви и инвентаря. Правила личной гигиены.

Физические упражнения.

Физические упражнения, их влияние на физическое развитие и развитие физических качеств, основы спортивной техники изучаемых упражнений. Физическая подготовка и её связь с развитием основных физических качеств. Характеристика основных физических качеств: силы, быстроты, выносливости, гибкости и равновесия.

Способы физкультурной деятельности

Самостоятельные занятия. Выполнение комплексов упражнений для формирования правильной осанки и развития мышц туловища, развития основных физических качеств; проведение оздоровительных занятий в режиме дня (утренняя зарядка, физкультминутки).

Самостоятельные игры и развлечения. Организация и проведение подвижных игр (на спортивных площадках и в спортивных залах). Соблюдение правил игр.

Физическое совершенствование

Физкультурно-оздоровительная деятельность. Комплексы физических упражнений для утренней зарядки, физкультминуток, занятий по профилактике и коррекции нарушений осанки. Комплексы упражнений на развитие физических качеств. Комплексы дыхательных упражнений. Гимнастика для глаз.

Спортивно-оздоровительная деятельность.

Гимнастика.

Организующие команды и приёмы. Простейшие виды построений. Строевые действия в шеренге и колонне; выполнение простейших строевых команд с одновременным показом учителя.

Упражнения без предметов (для различных групп мышц) и с предметами (гимнастические палки, флажки, обручи, малые и большие мячи).

Опорный прыжок: имитационные упражнения, подводящие упражнения к прыжкам с разбега через гимнастического козла (с повышенной организацией техники безопасности).

Гимнастические упражнения прикладного характера. Ходьба, бег, метания. Прыжки со скакалкой. Передвижение по гимнастической стенке. Преодоление полосы препятствий с элементами лазанья и перелезания, переползания, передвижение по наклонной гимнастической скамейке.

Упражнения в поднимании и переноске грузов: подход к предмету с нужной стороны, правильный захват его для переноски, умение нести, точно и мягко опускать предмет (предметы: мячи, гимнастические палки, обручи, скамейки, маты, гимнастический «козел», «конь» и т.д.).

Лёгкая атлетика.

Ходьба: парами, по кругу парами; в умеренном темпе в колонне по одному в обход

зала за учителем. Ходьба с сохранением правильной осанки. Ходьба в чередовании с бегом.

Беговые упражнения: с высоким подниманием бедра, с изменением направления движения, из разных исходных положений; челночный бег; высокий старт с последующим ускорением.

Прыжковые упражнения: на одной ноге и двух ногах на месте и с продвижением; в длину и высоту; спрыгивание и запрыгивание.

Броски: большого мяча (1 кг) на дальность разными способами.

Метание: малого мяча в вертикальную и горизонтальную цель и на дальность.

Лыжная подготовка. Передвижение на лыжах; повороты; спуски; подъёмы; торможение.

Содержание курсов коррекционно-развивающей области

Коррекционно-развивающее направление, согласно требованиям ФГОС НОО обучающихся с РАС, является обязательным и представлено фронтальными и индивидуальными коррекционно-развивающими занятиями, направленными на коррекцию недостатков развития и формирование навыков адаптации личности в современных жизненных условиях.

Выбор коррекционно-развивающих курсов для индивидуальных и групповых занятий, их количественное соотношение, содержание может осуществляться образовательной организацией самостоятельно, исходя из психофизических особенностей обучающихся с РАС на основании рекомендаций ПМПК и индивидуальной программы реабилитации инвалида.

Коррекционно-развивающие занятия могут проводиться в индивидуальной и групповой форме. Выбор остальных направлений внеурочной деятельности определяется образовательной организацией.

Организация внеурочной деятельности предполагает, что в этой работе принимают участие все педагогические работники образовательной организации (учителя-дефектологи, тьютор, ассистент (помощник), учителя групп продленного дня, воспитатели, учителя-логопеды, педагоги-психологи, социальные педагоги, педагоги дополнительного образования и др.), так же и медицинские работники.

Время, отведённое на внеурочную деятельность, не учитывается при определении максимально допустимой недельной нагрузки обучающихся, но учитывается при определении объёмов финансирования, направляемых на реализацию АООП НОО. Распределение часов, предусмотренных на внеурочную деятельность, осуществляется следующим образом: недельная нагрузка — 10 ч, из них не менее 7 часов отводится на проведение коррекционно-развивающих занятий.

Чередование учебной и внеурочной деятельности в рамках реализации АООП НОО определяет образовательная организация. Коррекционная работа представляет собой систему психолого-педагогических и медицинских средств, направленных на преодоление и/или ослабление недостатков в психическом и физическом развитии обучающихся с РАС.

В соответствии с требованиями ФГОС НОО обучающихся с РАС целью программы коррекционной работы является создание системы комплексного психолого-

медикопедагогического сопровождения процесса освоения АООП НОО обучающимися с РАС, позволяющего учитывать их особые образовательные потребности на основе осуществления индивидуального и дифференцированного подхода в образовательном процессе.

Программа коррекционной работы должна обеспечивать:

- выявление особых образовательных потребностей обучающихся с РАС, обусловленных недостатками в их физическом и (или) психическом развитии;
- осуществление индивидуально ориентированной психолого-медикопедагогической помощи обучающимся с РАС с учетом особенностей их психофизического развития и индивидуальных возможностей (в соответствии с рекомендациями ПМПК);
- разработку и реализацию индивидуальных учебных планов, организацию индивидуальных и групповых коррекционно-развивающих занятий для обучающихся с учетом индивидуальных и типологических особенностей психофизического развития и индивидуальных возможностей;
- возможность освоения обучающимися с РАС АООП НОО и их интеграции в образовательном учреждении; оказание родителям (законным представителям) обучающихся с РАС консультативной и методической помощи по медицинским, социальным, правовым и другим вопросам, связанным с их воспитанием и обучением.

Принципы коррекционной работы:

Принцип *приоритетности* интересов обучающегося определяет отношение работников организации в процессе оказания помощи в развитии каждому обучающемуся с учетом его индивидуальных образовательных потребностей.

Принцип *системности* - обеспечивает единство всех элементов коррекционновоспитательной работы: цели и задач, направлений осуществления и содержания, форм, методов и приемов организации, взаимодействия участников. Принцип *непрерывности* обеспечивает проведение коррекционной работы на всем протяжении обучения школьника с учетом изменений в их личностном развитии.

Принцип *вариативности* предполагает создание вариативных программ коррекционной работы с обучающимся с учетом их особых образовательных потребностей и возможностей психофизического развития.

Принцип *единства психолого-педагогических и медицинских средств*, обеспечивающий взаимодействие специалистов психолого-педагогического и медицинского блока в деятельности по комплексному решению задач коррекционновоспитательной работы.

Принцип *сотрудничества с семьей* основан на признании семьи как важного участника коррекционной работы, оказывающего существенное влияние на процесс развития ребенка и успешность его интеграции в общество.

Программа коррекционной работы должна содержать:

перечень, содержание и план реализации коррекционных занятий, обеспечивающих удовлетворение особых образовательных потребностей обучающихся с РАС и освоение ими АООП НОО;

систему комплексного психолого-медико-педагогического сопровождения обучающихся с РАС в условиях образовательного процесса, включающего: психолого-

медико-педагогическое обследование обучающихся с целью выявления их особых образовательных потребностей;

мониторинг динамики развития обучающихся и их успешности в освоении АООП НОО;

корректировку коррекционных мероприятий;

механизм взаимодействия в разработке и реализации коррекционных мероприятий учителей, специалистов в области коррекционной педагогики, медицинских работников образовательного учреждения и других организаций, специализирующихся в области социально-психолого-педагогической поддержки семьи и других социальных институтов; планируемые результаты коррекционной работы.

Программа коррекционной работы на ступени начального общего образования обучающихся с РАС включает в себя взаимосвязанные направления, отражающие ее основное содержание:

диагностическая работа обеспечивает своевременное выявление у обучающихся с РАС особых потребностей в адаптации к освоению АООП НОО, проведение комплексного обследования и подготовку рекомендаций по оказанию психолого-медико-педагогического сопровождения в условиях образовательной организации.

коррекционно-развивающая работа обеспечивает оказание своевременной адресной специализированной помощи в освоении содержания образования и коррекцию недостатков в физическом и (или) психическом развитии обучающихся с РАС. консультативная работа обеспечивает непрерывность специального сопровождения обучающихся с РАС в освоении АООП НОО,

консультирование специалистов, работающих с детьми, их семей по вопросам реализации дифференцированных психолого-педагогических условий образования, воспитания, коррекции, развития и социализации обучающихся с РАС.

информационно-просветительская работа направлена на разъяснительную деятельность по вопросам, связанным с особенностями образовательного процесса для обучающихся с РАС, со всеми его участниками - сверстниками, родителями (законными представителями).

Коррекционная работа осуществляется в ходе всего учебно-воспитательного процесса, при изучении предметов учебного плана, специальных курсов и на индивидуальных/подгрупповых занятиях. Основными механизмами реализации программы коррекционной работы являются оптимально выстроенное взаимодействие специалистов образовательной организации, обеспечивающее комплексное, системное сопровождение образовательного процесса, и социальное партнерство, предполагающее профессиональное взаимодействие образовательной организации с внешними ресурсами (организациями различных ведомств, другими институтами общества).

Взаимодействие специалистов образовательной организации предусматривает:

- многоаспектный анализ психофизического развития обучающегося с РАС;
- комплексный подход к диагностике, определению и решению проблем обучающегося с РАС, к предоставлению ему квалифицированной помощи с учетом уровня психического развития;
- разработку индивидуальных образовательных маршрутов обучающихся с РАС
- социальное партнерство предусматривает: сотрудничество с образовательными организациями и другими ведомствами по вопросам преемственности обучения,

- развития, социализации, здоровьесбережения обучающихся с РАС;
- сотрудничество со средствами массовой информации; сотрудничество с родительской общественностью.

**КОРРЕКЦИОННО-РАЗВИВАЮЩАЯ ПРОГРАММА
ДЛЯ ДЕТЕЙ С ОВЗ
(РАССТРОЙСТВО АУТИСТИЧЕСКОГО СПЕКТРА)
ВАРИАНТ 8.2
(1-4 КЛАССЫ)**

1.1. Пояснительная записка

Данная коррекционно-развивающая программа направлена на создание условий в освоении АООП НОО детьми с расстройством аутистического спектра (РАС) вида 8.2 и разработана на основе:

1. Федерального закона «Об образовании в Российской Федерации» от 29.12.2012г. №273-ФЗ;
2. Указа Президента РФ «О Национальной стратегии действий в интересах детей на 2012 - 2017 годы» от 01.06.2012г. № 761;
3. Федерального государственного образовательного стандарта начального общего образования для детей с ограниченными возможностями здоровья (приказ Минобрнауки России от 19.12.2014г. №1598);
4. Примерной адаптированной основной общеобразовательной программы начального общего образования обучающихся с расстройством аутистического спектра (РАС);
5. Санитарно-эпидемиологических правил и нормативах СанПиН 2.4.2.3286-15, утвержденных постановлением Главного государственного санитарного врача РФ от 10.07.2015г. №26;
6. нормативно-методической документации Министерства образования и науки РФ и других нормативно-правовых актов в области образования;
7. Устава МБОУ г.Кургана «Средняя общеобразовательная школа №46»

Коррекционно-развивающая программа ориентирована на оказание помощи и поддержки детям младшего школьного возраста, имеющим трудности в формировании познавательной, эмоциональной и личностной сферах и направлена на развитие психических процессов у детей с РАС вида 8.2, обучающихся по АООП НОО.

Актуальность проблемы.

Искаженное развитие – это тип дизонтогенеза, при котором наблюдаются сложные сочетания общего психологического недоразвития, задержанного, поврежденного и ускоренного развития отдельных психических функций, что приводит к ряду качественно новых патологических образований. Одним из клинических вариантов этого дизонтогенеза является ранний детский аутизм (РДА) (И.И. Мамайчук, 1998.). Слово аутизм происходит от латинского слова *autos* – сам и означает отрыв от реальности, отгороженность от мира.

Основными признаками РДА при всех его клинических вариантах являются:

- недостаточное или полное отсутствие потребности в контактах с окружающими;
- отгороженность от внешнего мира;
- слабость эмоционального реагирования по отношению к близким, даже к матери, вплоть до полного безразличия к ним (аффективная блокада);

- неспособность дифференцировать людей и неодушевленные предметы. Нередко таких детей считают агрессивными;
- недостаточная реакция на зрительные слуховые раздражители заставляет многих родителей обращаться к офтальмологу или сурдологу. Но это ошибочное мнение, дети с аутизмом, наоборот, очень чувствительны к слабым раздражителям. Например, дети часто не переносят тиканье часов, шум бытовых приборов, капанье воды из водопроводного крана;
- приверженность к сохранению неизменности окружающего;
- неофобии (боязнь всего нового) проявляются у детей – аутистов очень рано. Дети не переносят смены места жительства, перестановки кровати, не любят новую одежду и обувь;
- однообразное поведение со склонностью к стереотипам, примитивным движениям;
- разнообразные речевые нарушения при РДА;
- у детей с РДА наблюдаются различные интеллектуальные нарушения, расстройства аутистического спектра (РАС). Чаще это умственная отсталость.

Цели программы:

- преодоление негативизма при общении и установлении контакта с аутичным ребенком;
- развитие познавательных навыков;
- смягчение характерного для аутичных детей сенсорного и эмоционального дискомфорта;
- повышение активности ребенка в процессе общения с взрослыми и детьми;
- преодоление трудностей в организации целенаправленного поведения.

Задачи программы:

- ориентация аутичного ребенка во внешнем мире;
- обучение его простым навыкам контакта;
- обучение ребенка более сложным формам поведения;
- развитие самосознания и личности аутичного ребенка;
- развитие внимания;
- развитие памяти, мышления.

Основные этапы психологической коррекции:

Первый этап – установление контакта с аутичным ребенком. Для успешной реализации этого этапа рекомендуется создающая сенсорная атмосфера занятий. Это достигается с помощью спокойной негромкой музыки в специально оборудованном помещении для занятий. Важное значение придается свободной мягкой эмоциональности занятий. Педагог должен общаться с ребенком негромким голосом, в некоторых случаях, особенно если ребенок возбужден, даже шепотом. Необходимо избегать прямого взгляда на ребенка, резких движений. Не следует обращаться к ребенку с прямыми вопросами. Установление контакта с аутичным ребенком требует достаточно длительного времени и является стержневым моментом всего психокоррекционного процесса. Перед педагогом стоит конкретная задача преодоления страха у аутичного ребенка, и это достигается путем поощрения даже минимальной активности.

Второй этап – усиление психологической активности детей. Решение этой задачи требует от педагога умения почувствовать настроение ребенка, понять специфику его поведения и использовать это в процессе коррекции.

На **третьем этапе** психокоррекции важной задачей является организация целенаправленного поведения аутичного ребенка, а также развитие основных психологических процессов.

2. СОДЕРЖАТЕЛЬНЫЙ РАЗДЕЛ

Структура коррекционно-развивающих занятий:

Каждое занятие состоит из нескольких последовательных частей.

1 часть. Вводная. Организационный момент, настраивающий на работу. Игры и упражнения на развитие произвольности психических процессов.

(приветствие, игра с массажным мячиком, развитие приемов массажа и самомассажа) -2-3 мин; дыхательные упражнения - 2-3 мин;

2 часть. Основная. Выполнение основных заданий и упражнений, направленных на развитие познавательных процессов (или эмоционально-волевой сферы) у школьников, крупной и мелкой моторики, двигательной координации. В основную часть обязательно включаются релаксационные упражнения, способствующие снятию мышечного напряжения, усталости и активизирующие мыслительную деятельность, упражнения для развития мелкой моторики рук и развивающие игры и упражнения.

3 часть. Заключительная. Упражнения и задания на развитие самоконтроля и адекватной самооценки. Рефлексия занятия, подведение итогов работы.

Форма работы: индивидуальная.

Основные методы и приемы: игры (дидактические, подвижные, коммуникативные, ролевые), упражнения, рисование, беседы.

- Обучение ведется в игровой форме, используются элементы подражательности.

- Процесс развития и обучения опирается на развитие у учащихся базовых эмоций для привлечения их внимания и интереса, для повышения мотивации обучения, побуждения познавательных потребностей.

- Большая повторяемость материала, применение его в новой ситуации.

- Обязательная фиксация и эмоциональная оценка учебных малейших достижений ребенка.

Основными видами деятельности учащихся по предмету являются:

- игровая деятельность;
- познавательная деятельность;
- практическая деятельность.

Продолжительность занятия: 20 мин.

Проведение занятий: 1 раз в неделю.

- для 1 класса — 33 часа;
- для 2 класса – 33 часа;
- для 3 класса – 33 часа;
- для 4 класса – 34 часа.

Дифференцированные требования к учащимся в соответствии с уровнями обучения:

- выполнять произвольные целенаправленные действия;
- фиксировать взгляд на деятельности, стационарных и движущихся предметах;
- выполнять простые подражательные действия по образцу и словесной инструкции;

- обследовать предмет, узнавать его на картинке и находить по словесной инструкции;
- соотносить два одинаковых предмета;
- выполнять практические действия руками по показу и по словесной инструкции;
- выбирать и раскладывать предметы контрастных цветов;
- группировать по форме предметы двух контрастных форм;
- выбирать по образцу и раскладывать контрастные объёмные формы;
- использовать приемы наложения и приложения для их сравнения по величине;
- выполнять постройки из детского строительного материала по образцу.

Эффективность программы.

Реализация коррекционной программы для детей с РАС дает основу для эффективной адаптации ребенка к миру. Благодаря этим занятиям происходит настройка ребенка к активному контакту с окружающим миром. Таким образом, ребенок будет чувствовать безопасность и эмоциональный комфорт, а значит, будет происходить коррекция поведения.

Календарно-тематическое планирование

1 класс

№	Тема	Игры и упражнения	Дата по плану	Дата фактически
1-2	Первичная диагностика.		2 неделя сентября	
			3 неделя сентября	
3-4	Установление эмоционального контакта, восприятия	Стереотипная игра ребенка. Игры с мыльными пузырями, «Солнечный зайчик» Конструирование Дьенеш.	4 неделя сентября	
		Приветствие «Солнышко» «Ручки» «Мой кубик, твой кубик» Имитация (повторение движений за взрослым «Делай, как я») Конструирование Дьенеш.	1 неделя октября	

5-6	Развитие эмоционального контакта, моторики, саморегуляции.	Игра «Ручки», «Смешиваем краски», «Повтори»	2 неделя октября	
		Игра «Кто спрятался?» Имитация (повторение движений за взрослым «Делай, как я»). Игра «Ласковый ребенок» Конструирование «Дорожка» Игра с пальчиками «Куколка»	3 неделя октября	
7-8	Развитие активности, крупной моторики, тактильных ощущений	Приветствие «Солнышко». «Поводырь» «Покажи части тела», «Пластилиновые картинки»	4 неделя октября	
		Игра «Прячем ручки» (фасоль) Имитация (повторение движений за взрослым «Делай, как я»). Игра «Кто это?» Игра на подражание «Раз-два-три, посмотри: это – я, это – ты».	2 неделя ноября	
9-10	Развитие сенсорных ощущений, мелкой моторики, саморегуляции	Игры с крупами: «Прячем ручки», «Покормим птичек», «Горизонтальные линии» Строим гараж из конструктора	3 неделя ноября	
		Сортировка по форме. Конструирование Дьенеш. Игра «Я ходила в зоопарк (магазин) и увидела..» (теперь у меня есть слон и черепаха, теперь ты..) Чудесный мешочек (найди такой же) Игра с пальчиками «Ладوشка»	4 неделя ноября	

11-12	Развитие средств коммуникации, эмоционального контакта.	Совместное рисование взрослого и ребенка «Симметричные рисунки», «Собираем головоломки» Ритмическая музыка - танцы	1 неделя декабря	
		Приветствие «Солнышко». Имитация (повторение движений за взрослым «Делай, как я» изобр живот). Конструирование «Стол и стул для матрешки»	2 неделя декабря	
13-14	Развитие внимания, мышления, мелкой моторики.	Шнуровка с кинестетическим песком Соотнесение картинки и предмета, лото	3 неделя декабря	
		Стержни собери по цвету, форме Речедвигательная игра «Зайка серенький сидит» заяц рукавичка Сортировка по теме... Игра с пальчиками «Человечек»	4 неделя декабря	
15-16	Снятие эмоционального напряжения, развитие саморегуляции, мелкой моторики.	Игры с ватой: «Снег идет», «Снежки», «Сугробы»	2 неделя января	
		Чудесный мешочек (найди шишку среди мячей) Сортировка по теме... Световой стол - мишка Песенка про зиму.	3 неделя января	
17-18	Развитие слухового восприятия, внимания, эмоциональной сферы.	«Послушай звуки», «Игры с ритмами» Игра с маракасами (по очереди с педагогом «Твоя очередь»).	4 неделя января	

		Игра с маракасами (по очереди с педагогом «Твоя очередь»).	1 неделя февраля	
		Ритмическая игра «Та-та-та два кота»		
		Мемо «Эмоции»		
19-20	Развитие восприятия, тактильных ощущений, мелкой моторики.	«Погладь Зайку», «Плетем коврик»	2 неделя февраля	
		Игра «Я ходила в зоопарк (магазин) и увидела..» (теперь у меня есть слон и черепаха, теперь ты..)		
		Игра «Кого не стало?»	3 неделя февраля	
		Конструирование Дьенеш.		
		Чудесный мешочек (найди шишку среди мячей)		
21-22	Развитие аналитико-синтетической сферы	«Таблица Равенна», Игра «Собери фигурки», «Продолжи ряд»	4 неделя февраля	
		Сортировка по теме...		
		Магнитная рыбалка «Эмоции»	1 неделя марта	
		Конструктор «Притворщик» (веселый грустный, злой)		
		Сортировка овощей.		
23-24	Развитие памяти мышления	«Запомни слова», «Найди отличия», «Запомни расположение предметов»	2 неделя марта	
		Соотнесение картинки и предмета, лото	3 неделя марта	
		Игра «Принеси такую же»		
		Игра «Кто спрятался?»		
25-26	Развитие подвижно – соревновательных игр.	Игра «Строим домик для друзей», Игра «самый ловкий»	4 неделя марта	

		Имитация (повторение движений за взрослым «Делай, как я» изобр живот). Ритмическая игра «Покажи нос» Ритмическая игра «Черепашка»	1 неделя апреля	
27-28	Развитие подвижно ролевой игры	Игра «Обезьянка озарница» Сюжетно-ролевая игра « Звери по лесу гуляют» Речедвигательная игра «Ванька-встанька»	2 неделя апреля	
		Ритмическая игра «Черепашка» Пантомима (покажи как плачешь, как злишься, смеешься) Ритмическая игра «Та-та-та два кота»	3 неделя апреля	
29-30	Развитие личностно – мотивационной сферы	Игра с кубиками-мякишами «Кубики» «Про машинки» «Еж» «Жук» « Тук-тук» «Мячик» « Посуда»	4 неделя апреля	
		«Притворщик»(веселый грустный, злой) Нарисуй лицо. Соотнесение картинки и предмета, лото. Игра с прищепками.	1 неделя мая	
31-32	Развитие личностно – мотивационной сферы	Моя семья» «Пришел Мурзик поиграть» «Музыкальная зарядка»	2 неделя мая	
		Игра «Угадай, что я делаю?» (сплю, плачу, пью, расчесываюсь, ам-ам) Игра с крупой «Найди игрушку» Речедвигательная игра «Ручки в стороны в кулачок»	3 неделя мая	
33	Диагностика		4 неделя мая	

Календарно-тематическое планирование

2 класс

№	Тема	Игры и упражнения	Дата по плану	Дата фактически
1-2	Первичная диагностика.		1 неделя сентября	
			2 неделя сентября	
3-4	Восприятие формы, величины, цвета; конструирование предметов	Различение предметов по величине (большой - маленький) Моделирование по образцу; Выполнение действий с предметами и игрушками различной величины. Знакомство с основными цветами (красный, желтый, зеленый, синий)	3 неделя сентября	
		Дидактическая игра «Назови цвет предмета» Различение и обозначение основных цветов. Дидактическая игра «Угадай, какого цвета» Конструирование объемных предметов из составных частей (2-3 детали) Составление целого из частей (2 - 3 детали) на разрезном наглядном материале	4 неделя сентября	
5-8	Развитие зрительного восприятия и зрительной памяти	Формирование навыков зрительного анализа и синтеза (обследование предметов, состоящих из 2-3 деталей, по инструкции педагога)	1 неделя октября	
		Формирование навыков зрительного анализа и синтеза (обследование предметов, состоящих из 2-3 деталей, по инструкции педагога) 4 Нахождение отличительных и общих признаков 2-х предметов. «Сравни предметы»	2 неделя октября	

		Дидактическая игра «Какой детали не хватает» (у стола-ножки, у стула - спинки, у ведра - ручки) Дидактическая игра «Что изменилось»	3 неделя октября	
		Дидактическая игра «Какой детали не хватает» (у кошки хвоста, у чайника носик..) Дидактическая игра «Что изменилось» Упражнения для профилактики и коррекции зрения	4 неделя октября	
9-11	Восприятие особых свойств предметов	Развитие осязания (контрастные температурные ощущения: холодный - горячий); обозначение словом Вкусовые ощущения (сладкий, соленый). Дидактическая игра «Узнай по вкусу»	2 неделя ноября	
		Вкусовые ощущения (сладкий, соленый). Дидактическая игра «Узнай по вкусу» Развития обоняния (приятный - неприятный запах). Дидактическая игра «Определи по запаху»	3 неделя ноября	
		Барические ощущения (восприятие чувства тяжести: тяжелый - легкий). Упражнения на сравнение различных предметов по тяжести	4 неделя ноября	
12-15	Развитие слухового восприятия и слуховой памяти	Выделение и различение звуков окружающей среды. Дидактическая игра «Узнай на слух»	1 неделя декабря	
		Различение музыкальных звуков и звуков окружающей среды (шелест листьев, скрип снега, шум шин).	2 неделя декабря	

		Прослушивание музыкальных произведений, сказок.	3 неделя декабря	
		Различение речевых и музыкальных звуков. Дидактическая игра «Кто и как голос подает» (имитация крика животных).	4 неделя декабря	
16-18	Восприятие пространства	Показ на себе основных частей тела и лица. Нахождение, показ и по возможности называние основных частей тела и лица на кукле.	2 неделя января	
		Движение в заданном направлении в пространстве (вперед, назад, т.д.) Д/и «Покажи где лежит?»	3 неделя января	
		Ориентировка в помещении по инструкции педагога. Определение расположения предметов в помещении (вверху – внизу). Д/и «Покажи где лежит?»	4 неделя января	
19-27	Восприятие времени	Узнавание и по возможности называние простейших явлений погоды (холодно, тепло, идёт дождь, идёт снег). Д/игра «Покажи где идет снег, дождь, светит солнце ...?»	1 неделя февраля	
		Узнавание и называние по характерным признакам времени года (зима). Д/и «Покажи картинки где изображена зима?»	2 неделя февраля	
		Узнавание и называние по характерным признакам времени года (Весна). Д/и «Покажи картинки где изображена весна?»	3 неделя февраля	
		Узнавание и называние по характерным признакам времени года (Лето). Д/и «Покажи картинки где изображена лето?»	4 неделя февраля	

		<p>Узнавание и называние по характерным признакам времени года (Осень).</p> <p>Д/и «Покажи картинку где изображена осень?»</p>	1 неделя марта	
		<p>Изображение соответствующих явлений природы с помощью имитационных действий.</p> <p>Музыкальная игра «Времена года»</p>	2 неделя марта	
		<p>Узнавание солнца и луны в природе и по иллюстрации.</p> <p>Д/игра «Солнышко»</p>	3 неделя марта	
		<p>Имитация действий, соответствующих людям, в разные время суток</p> <p>Игра «День- ночь»</p>	4 неделя марта	
		<p>Животным и растениям в разные части суток по подражанию действиям взрослых и по возможности по словесной инструкции.</p> <p>Д/ игры «Времена года»</p> <p>Д/игры « Время суток»</p>	1 неделя апреля	
28-31	<p>Восприятие формы, величины, цвета;</p> <p>конструирование предметов</p>	<p>Выделение формы предмета (шар);</p> <p>Дифференциация шара от любого многоугольника.</p>	2 неделя апреля 3 неделя апреля 4 неделя апреля	
32-33	<p>Диагностика</p>		1 неделя мая 2 неделя мая	

Календарно-тематическое планирование

3 класс

№	Тема	Игры и упражнения	Дата по плану	Дата фактически
1	Диагностика		1 неделя сентября	
2-7	Развитие крупной и мелкой моторики	Развитие крупной моторики. Выполнение действий и движений с помощью педагога.	2 неделя сентября	
		Развитие согласованности действий и движений разных частей тела с помощью педагога (повороты с движениями рук, ходьба с изменением направления, т.д.).	3 неделя сентября	
		Выполнение действий и движений по словесной инструкции педагога.	4 неделя сентября	
		Формирование чувства равновесия («дорожка следов»). Обводка ладони и пальцев карандашом с помощью взрослых	1 неделя октября	
		Развитие координации движений руки и глаза, показ на себе основных частей тела и лица (руки, ноги, голова, глаза, нос, уши и т.п.).	2 неделя октября	
		Пальчиковая гимнастика. Обводка по трафарету, по опорным точкам, штриховка (совместно со взрослым, с частичной помощью педагога и самостоятельно).	3 неделя октября	
8-11		Тактильно-двигательное восприятие	Учить раскрашивать контурные изображения карандашами, фломастерами.	4 неделя октября
	Учить составлять изображения путём наклеивания готовых форм		2 неделя ноября	
	Определение на ощупь предметов. Дидактическая игра		3 неделя ноября	

		Работа с пластилином (раскатывание прямыми и круговыми движениями, разминание, разрывание на крупные куски и т.д.). Игры с крупной мозаикой.	4 неделя ноября	
12-21	Восприятие формы, величины, цвета; конструирование предметов	Игры с различными строительными наборами («Цветные кубики» и т.п.) Построим башню, дом, забор.	1 неделя декабря	
		Выделение формы предмета (шар, куб, круг, квадрат) по подражанию действиям педагога, по образцу и по словесной инструкции. Д/игра «Геометрическое лото».	2 неделя декабря	
		Обучение объединению фигур в группы по форме (шары, кубы, круги, квадраты)	3 неделя декабря	
		Дидактическая игра «К каждой фигуре подбери предметы, похожие по форме».	4 неделя декабря	
		Соотнесение плоскостных и объёмных фигур (игры «Где, чей домик?», «Коробка форм» и т.п.)	2 неделя января	
		Работа с геометрическим конструктором (по показу: крупный, напольный «Лего»).	3 неделя января	
		Дидактическая игра «Какой фигуры не стало» (3-4 предмета) Определение величины большой - маленький, пользуясь приёмами наложения и приложения, проведение проверки правильности выполнения	4 неделя января	
		Моделирование по образцу; Выполнение действий с предметами и игрушками различной величины. Д/и «Собери картинку».	1 неделя февраля	

		Продолжать знакомство с цветами (красный, желтый, зеленый, синий, белый, чёрный). Знакомство с белым и чёрным цветами. Дидактическая игра «Назови цвет предмета» величины предмета (большой - маленький). Игры с крупами.	2 неделя февраля	
		Различение и обозначение основных цветов. Дидактическая игра «Угадай, какого цвета» Конструирование объемных предметов из составных частей (2 - 3 детали).	3 неделя февраля	
22-25	Развитие зрительного восприятия и зрительной памяти	Формирование навыков зрительного анализа и синтеза (обследование предметов, состоящих из 2-3 деталей, по инструкции педагога) Игра «Много-мало».	4 неделя февраля	
		Нахождение Дидактическая игра «Какой детали не хватает» (у стола-ножки, у стула - спинки, у ведра - ручки).	1 неделя марта	
		Определение изменений в предъявленном ряду. Дидактическая игра «Что изменилось».	2 неделя марта	
		Упражнения для профилактики и коррекции зрения Игра «Змейка» Игра «Птичий двор», «Зоопарк»	3 неделя марта	
26-29	Восприятие особых свойств предметов	Развитие осязания (контрастные температурные ощущения: холодный - горячий), обозначение словом своих ощущений.	4 неделя марта	
		Вкусовые ощущения (сладкий, соленый). Дидактическая игра «Узнай по вкусу», обозначение словом своих ощущений.	1 неделя апреля	

		Развития обоняния (приятный - неприятный запах). Дидактическая игра «Определи по запаху» Барические ощущения (восприятие чувства тяжести: тяжелый - легкий).	2 неделя апреля	
		Упражнения на сравнение различных предметов по тяжести отличительных и общих признаков 2- х предметов, «Сравни предметы». Нахождение «лишней» игрушки, картинки.	3 неделя апреля	
30-32	Восприятие пространства	Показ на себе основных частей тела и лица. Нахождение, показ и по возможности называние основных частей тела и лица на кукле, мягкой игрушке (разного размера). Ориентировке на собственном теле (правая /левая/ рука/нога, правая/ левая часть тела)	4 неделя апреля	
		Ориентировка в помещении по инструкции педагога. Выполнение различных игровых упражнений на перемещение в пространстве, на изменение положений частей тела.	1 неделя мая	
		Определение расположения предметов в помещении (справа – слева, вверху – внизу и др.).	2 неделя мая	
33	Диагностика		3 неделя мая	

Календарно-тематическое планирование

4 класс

№	Тема	Игры и упражнения	Дата по плану	Дата фактическая
1-2	Первичная диагностика		1 неделя сентября	
			2 неделя сентября	

3-6	Развитие крупной и мелкой моторики; графомоторных навыков	Развитие крупной моторики. Формирование чувства равновесия Целенаправленность выполнения действий и движений по инструкции педагога (бросание в цель) (повороты, перестроения) («дорожка следов») Развитие согласованности действий и движений разных частей тела (повороты с движениями рук, ходьба с изменением направления, т.д.) Игра «Змейка»	3 неделя сентября	
		Развитие мелкой моторики пальцев и руки. Пальчиковая гимнастика «Ручеек» «апельсин» «Рыбки» «Обведем по образцу»	4 неделя сентября	
		Обводка по трафарету (внутреннему и внешнему) и штриховка Развитие координации движений руки и глаза (завязывание, нанизывание) Игра «Шнуровка»	1 неделя октября	
		Работа в технике «рваной» аппликации Сгибание бумаги. Вырезание ножницами прямых полос	2 неделя октября	
34	Диагностика		4 неделя мая	

Первичная диагностика для ребенка с расстройством аутистического спектра.
1 класс

Упражнение 1

«Где этот цвет?» (Понимание цвета)

Задания: Ребенку показывают разноцветные карточки и просят показать определенный цвет.

Упражнение 2

Какой цвет? (Название цвета)

Задания: Перед ребенком разложены карточки с разными цветами. Педагог называет цвет и просит, что бы ребенок показал это цвет.

Упражнение 3

Покажи геометрическую форму (понимание рецептивно)

Задания: Перед ребенком лежат геометрические фигуры (желательно объёмные) педагог называет геометрическую фигуру а ребенок должен ее взять.

Упражнение 4

Сортировка предметов по 2 категориям

Задания: Перед ребенком разложена серия картинок еда, животные, мебель, насекомые, геометрические формы, птицы и т. д. Ребенок должен пересортировать их по категориям.

Упражнение 5

«Покажи букву»

«Где находится эта буква?»

Упражнение 6

«Что мальчик делает?» (понимание действий)

Задания: Перед ребенком разложена серия картинок с разными действиями. Задается вопрос на какой картинке мальчик плавает, бежит, читает и т.д.

Упражнение 7

«Больше-меньше»

Задания: Перед ребенком расположены кубики. Педагог распределяет кубики на больше и меньше и просит назвать - где больше, где меньше.

«Какая цифра»

Упражнение 7

Письмо, моторика

«Вырезание»

«Застегни и расстегни пуговицу», «Застегни и расстегни молнию», «
нанизывание бусин», «обведи по линии».

Упражнение 8

Языковые навыки

Осведомленность про себя.

Задания: Ребенка просят назвать Имя, Фамилию, сколько лет, как зовут маму и папу.

Таблица для результатов диагностики

Цвета	
Понимание цвета	Вопрос: Где цвет?
Красный	
Оранжевый	
Зеленый	
Синий	
Черный	
Белый	
желтый	

Цвета

Название цвета	Вопрос: Какой цвет?
Красный	
Оранжевый	
Зеленый	
Синий	
Черный	
Белый	
желтый	

Геометрические формы

Понимание - рецептивно	Вопрос: Где (название предмета)
круг	
треугольник	
Квадрат	
прямоугольник	
звезда	
ромб	
многоугольник	

Геометрические формы

Называет форму	Вопрос: какая форма
круг	
треугольник	
Квадрат	
прямоугольник	
звезда	
ромб	
многоугольник	

Сортировка

Сортировка предметов по 2 категориям	«сортируй»
Еда и животные	
Животные и мебель	
Домашние и дикие животные	
Геометрические формы	
Птицы и насекомые	
Наземный и воздушный транспорт	
Ягоды и овощи	

Буквы:

Понимание букв

Название букв (какая буква)

Понимание действий

Понимание действий - рецептивно	По 3 картинки в ряд (где (глагол)?)
Бежать	
Плавать	
Плакать	
смеяться	
Спать	
Читать	
Бросать	

Понимание действий

Определение глаголов - экспрессивно	Вопрос: что он/ она делает?
Бежать	
Плавать	
Плакать	
смеяться	
Спать	
Читать	
Бросать	
Математика. Определение цифр (3 цифры в случайном порядке – где?) Экспрессивно (какая цифра?)	Больше или меньше (Счет. Перед ребенком предметы – посчитай

Письмо/ моторика

Резать ножницами	режь
Правильно держит ножницы	
Режет по линии 15 см	
Вырезает квадрат	
Круг	
треугольник	
многоугольники	
овал	
Нанизывание бусин	Манипуляции : Застегни/расстегни кнопку Застегни/расстегни пуговицу Застегни/расстегни молнию
Шнуровка	
Прищепки	
Обведение по линии	
Игровые навыки	
Головоломка	
Пазл	

Языковые навыки

Персональная информация	вопрос
Как тебя зовут	
Как твоя фамилия	
Сколько тебе лет	
Где ты живешь	
Как зовут маму	
Как зовут папу	
Номер телефона	

3. ОРГАНИЗАЦИОННЫЙ РАЗДЕЛ

3.1. Описание места предмета

Данная коррекционно-развивающая программа реализуется через внеурочную деятельность с учетом индивидуальных особенностей и потребностей обучающихся.

Часы психокоррекционной программы представлены индивидуальными психокоррекционными занятиями, направленными на преодоление или ослабление проблем в психическом и личностном развитии, гармонизацию личности и межличностных отношений. Количество часов в неделю указывается на одного учащегося. Коррекционно-развивающие занятия проводятся в течение учебного дня и во внеурочное время. На индивидуальные коррекционные занятия отводится до 20 мин.

Часы коррекционно-развивающей программы, которые проводятся в течение учебного дня, не входят в максимальную нагрузку.

Психокоррекционная программа учебного плана решает задачи:

- продолжение целенаправленной работы по коррекции и развитию психических процессов, эмоциональной и когнитивной сфер, обеспечивающих усвоение обучающимися образовательной программы (на основе применения методов и приемов, форм обучения, способствующих повышению работоспособности, активизации учебной деятельности);

- отслеживание результативности обучения и динамики развития обучающимися.

Образовательным учреждением составляется модульная программа коррекционно-развивающих занятий, а затем на основании психолого-педагогической диагностики, исходя из индивидуальных особенностей детей, составляется планирование.

Общая нагрузка на обучающегося построена на основе здоровьесберегающего принципа.

Продолжительность учебного года в 1-3 классе 33 учебные недели, в 4 классе - 34 учебные недели.

Максимально допустимая недельная нагрузка при 5-дневной учебной неделе составляет не более 2 часа в неделю, что соответствует требованиям СанПиН 2.4.2.2821-10.

3.2. Система условий реализации коррекционно-развивающей программы обучающихся с РАС

Наименование образовательного учреждения – муниципальное бюджетное общеобразовательное учреждение г. Кургана «Средняя общеобразовательная школа №46»

Юридический адрес: 640027 Курганская область г. Курган ул. Дзержинского, 46. Тел: 25-32-65

С целью сохранения единого образовательного пространства страны требования к условиям получения образования обучающимися с РАС, представляют собой систему требований к кадровым, материально-техническим и иным условиям реализации адаптированной основной образовательной программы и достижения планируемых результатов этой категорией обучающихся.

3.2.1. Кадровые условия

МБОУ «Средняя общеобразовательная школа №46» укомплектована кадрами, имеющими необходимую квалификацию для решения задач, определённых основной образовательной программой образовательной организации, способными к инновационной профессиональной деятельности.

3.2.2. Психолого-педагогические условия реализации основной образовательной программы

Непременным условием реализации требований ФГОС НОО является создание в образовательной организации психолого-педагогических условий, обеспечивающих:

- преемственность содержания и форм организации образовательной деятельности по отношению к дошкольному образованию с учетом специфики возрастного психофизического развития обучающихся;
- формирование и развитие психолого-педагогической компетентности участников образовательных отношений;
- вариативность направлений и форм, а также диверсификацию уровней психолого-педагогического сопровождения участников образовательных отношений;
- дифференциацию и индивидуализацию обучения.

Психолого-педагогическое сопровождение участников образовательных отношений на уровне начального общего образования:

- уровни психолого-педагогического сопровождения: индивидуальное, групповое, на уровне класса, на уровне образовательной организации.

Основными формами психолого-педагогического сопровождения являются:

- диагностика, направленная на выявление особенностей статуса школьника. Она может проводиться на этапе знакомства с ребенком, после зачисления его в школу и в конце каждого учебного года;
- консультирование педагогов и родителей, которое осуществляется учителем и психологом с учетом результатов диагностики, а также администрацией образовательной организации;
- профилактика, экспертиза, развивающая работа, просвещение, коррекционная работа, осуществляемая в течение всего учебного времени.

К основным направлениям психолого-педагогического сопровождения можно отнести:

- сохранение и укрепление психологического здоровья;
- мониторинг возможностей и способностей обучающихся;
- психолого-педагогическую поддержку участников олимпиадного движения;
- формирование у обучающихся ценности здоровья и безопасного образа жизни;
- развитие экологической культуры;
- выявление и поддержку детей с особыми образовательными потребностями;
- формирование коммуникативных навыков в разновозрастной среде и среде сверстников;
- поддержку детских объединений и ученического самоуправления;
- выявление и поддержку лиц, проявивших выдающиеся способности.

3.2.3. Материально-технические условия реализации основной образовательной программы

Материально-техническая база образовательной организации приведена в соответствие с задачами по обеспечению реализации основной образовательной программы образовательной организации, в наличии необходимое учебно-материальное оснащения образовательного процесса и создана соответствующая образовательная и социальная среда.

В соответствии с требованиями ФГОС в МБОУ «Средняя общеобразовательная школа №46» созданы все условия для успешной реализации теоретической и практической части основных общеобразовательных программ:

В кабинете педагога-психолога освещение полностью соответствует санитарно-гигиеническим нормам, нормам пожарной и электробезопасности. Кабинет оснащен необходимым оборудованием, техническими средствами и учебно-вспомогательными материалами, соответствующими всем требованиям для успешной реализации коррекционно-развивающей программы.

3.2.4. Информационно-методические условия реализации коррекционно-развивающей программы

В соответствии с требованиями Стандарта МБОУ «Средняя общеобразовательная школа №46» обеспечена современной информационной базой. Образовательная организация имеет: компьютеры, интерактивные доски, мультимедийные проекторы, сканеры; сайт школы.

Все имеющиеся средства обеспечивают информационную поддержку образовательной деятельности обучающихся и педагогических работников на основе современных информационных технологий (создание и ведение электронных каталогов и полнотекстовых баз данных, поиск документов по любому критерию, доступ к электронным учебным материалам и образовательным ресурсам Интернета). Они направлены на предоставление широкого, постоянного и устойчивого доступа для всех участников образовательного процесса к любой информации, связанной с реализацией основной образовательной программы, достижением планируемых результатов, организацией образовательного процесса и условиями его осуществления.

Педагог-психолог имеет доступ к учебно-методической литературе, печатным и электронным образовательным ресурсам (ЭОР), в том числе к электронным образовательным ресурсам, размещенным в федеральных и региональных базах данных ЭОР.

Материально-технические ресурсы обеспечения реализации коррекционно-развивающей программы:

- учебное оборудование (учебное оборудование для проведения психокоррекционных занятий (самоподготовка, индивидуальное занятие, другая форма занятий);

3.2.5. Требования к организации пространства

Пространство (прежде всего здание и прилегающая территория), МБОУ СОШ «Средняя общеобразовательная школа №46» соответствует общим требованиям, предъявляемым к образовательным организациям, в частности:

- к соблюдению санитарно-гигиенических норм образовательного процесса (требования к водоснабжению, освещению, воздушно-тепловому режиму и т. д.);
- к обеспечению санитарно-бытовых (наличие оборудованных гардеробов, санузлов, мест личной гигиены и т.д.) и социально-бытовых условий (наличие оборудованного рабочего места, учительской и т.д.);
- к соблюдению пожарной и электробезопасности;
- к соблюдению требований охраны труда;
- к соблюдению своевременных сроков и необходимых объемов текущего и капитального ремонта и др.

Материально-техническая база реализации психокоррекционной программы для детей с РАС соответствует действующим санитарным и противопожарным нормам, нормам охраны труда работников образовательного учреждения, предъявляемым к помещениям для осуществления коррекционно-развивающего процесса педагога-психолога (необходимый набор и размещение, их площадь, освещенность, расположение и размеры, структура которых должна обеспечивать возможность для организации урочной и внеурочной деятельности).

Важным условием организации пространства, в котором обучаются обучающиеся с ОВЗ (РАС), является наличие доступного пространства, которое позволяет воспринимать максимальное количество сведений через аудио-визуализированные источники, удобно расположенные и доступные стенды с представленным на них наглядным материалом о внутришкольных правилах поведения, правилах безопасности, распорядке/режиме

функционирования образовательной организации, расписании уроков, изменениях в режиме обучения, последних событиях в школе, ближайших планах и т.д. Обязательным условием к организации рабочего места обучающегося с ОВЗ является обеспечение возможности постоянно находиться в зоне внимания педагога.

3.2.6. Требования к организации временного режима

Временной режим образования обучающихся с задержкой психического развития (учебный год, учебная неделя, день) устанавливается в соответствии с законодательно закрепленными нормативами (ФЗ «Об образовании в РФ», СанПиН, приказы Министерства образования и др.), а также локальными актами образовательной организации («Правилами внутреннего распорядка школы»).

Срок реализации психокоррекционной программы для детей с РАС по варианту 8.2 составляет 4 года.

Продолжительность индивидуальных коррекционно-развивающих занятий не превышает 20 минут.

Продолжительность учебной недели – 5 дней. Пятидневная рабочая неделя устанавливается в целях сохранения и укрепления здоровья обучающихся. Обучение проходит в одну смену.

3.2.7. Требования к техническим средствам обучения и оборудованию кабинета педагога-психолога

Технические средства обучения (включая компьютерные инструменты обучения, мультимедийные средства) дают возможность удовлетворить особые образовательные потребности обучающихся с РАС, способствуют мотивации учебной деятельности, развивают познавательную активность обучающихся.

Информационно-образовательная среда образовательного учреждения включает в себя совокупность технологических средств (компьютеры, мультимедийные проекторы с экранами, интерактивные доски и др.).

3.2.8. Требования к учебникам, рабочим тетрадям и специальным дидактическим материалам

Учет особых образовательных потребностей обучающихся с ЗПР обуславливает необходимость использования учебно-методической литературы, дидактического материала адресованных данной категории обучающихся.

Для закрепления знаний, полученных на психокоррекционных занятиях необходим специальный подбор дидактического материала, а также преимущественное использование натуральной и иллюстративной наглядности.

Рабочая программа составлена на основе:

В коррекционно-развивающей программе использованы занятия по психологическому сопровождению детей-аутистов О.Яковлевой, игры с аутичным ребенком Янушко Е.А.

Программа ориентирована на оказание помощи и поддержки детям младшего школьного возраста, имеющим трудности в формировании познавательной, эмоциональной и личностной сферах и направлена на развитие психических процессов у детей с РАС, обучающихся по АООП НОО школьника в контексте требований ФГОС.

3.2.9. Обеспечение условий для организации психокоррекционных занятий и взаимодействия специалистов, их сотрудничества с родителями (законными представителями) обучающихся

Требования к материально-техническому обеспечению ориентированы не только на обучающегося, но и на всех участников процесса образования. Это обусловлено большей, чем в «норме», необходимостью индивидуализации процесса образования обучающихся с

РАС. Предусматривается материально-техническая поддержка, в том числе сетевая, процесса координации и взаимодействия специалистов разного профиля, вовлечённых в процесс образования, родителей (законных представителей) обучающегося с РАС.

Информационно-методическое обеспечение реализации психокоррекционной программы для детей с РАС направлено на обеспечение широкого, постоянного и устойчивого доступа для всех участников образовательного процесса к любой информации, связанной с реализацией программы, планируемыми результатами, организацией образовательного процесса и условиями его осуществления.

Требования к информационно-методическому обеспечению образовательного процесса включают:

1. Необходимую нормативно-правовую базу образования обучающихся с РАС.
2. Получения доступа к информационным ресурсам, различными способами (поиск информации в сети интернет, работа в библиотеке и др.), в том числе к электронным образовательным ресурсам, размещенным в федеральных и региональных базах данных.
3. Возможность размещения материалов и работ в информационной среде образовательной организации (статей, выступлений, дискуссий, результатов проектной деятельности и исследований).

Образование обучающихся с РАС предполагает ту или иную форму и долю обязательной социальной интеграции обучающихся, что требует обязательного регулярного и качественного взаимодействия специалистов массового и специального образования. Предусматривается для тех и других специалистов возможность обратиться к информационным ресурсам в сфере специальной психологии и коррекционной педагогики, включая электронные библиотеки, порталы и сайты, дистанционный консультативный сервис, получить индивидуальную консультацию квалифицированных профильных специалистов.

В МБОУ СОШ №46 информационные условия реализации коррекционно-развивающей программы для детей с РАС обеспечены за счет:

- информирования родителей, общественности о подготовке, а в дальнейшем и ходе реализации коррекционно-развивающей программы для детей с РАС;
- участие педагога-психолога в форумах и других формах сетевого взаимодействия образовательных сообществ по проблемам реализации АООП НОО для детей с РАС.

Программа логопедического сопровождения обучающихся
с РАС (вариант ФГОС 8.1, 8.2, 8.3, 8.4)
1-4 классы

Целевой раздел.

Общее назначение программы

Данная Рабочая программа предназначена для организации и проведения коррекционно-педагогической работы с обучающимся с расстройствами аутистического спектра (РАС). Программа разработана в соответствии со следующими нормативными документами:

- Федеральный закон от 29.12.2012 № 273-ФЗ «Об образовании в Российской Федерации»;
- Федеральный государственный образовательный стандарт образования обучающихся с умственной отсталостью (интеллектуальными нарушениями). Приказ Минобрнауки РФ от 19 декабря 2014 г. № 1599 «Об

утверждении федерального государственного образовательного стандарта образования обучающихся с умственной отсталостью (интеллектуальными нарушениями)»;

- Конституция РФ;
- Конвенция ООН о правах ребенка;
- Конвенция ООН о правах инвалидов;
- Постановление Правительства РФ от 18 августа 2008 г. N 617 «О

внесении изменений в некоторые акты Правительства Российской Федерации об образовательных учреждениях, в которых обучаются (воспитываются) дети с ограниченными возможностями здоровья» (с изменениями и дополнениями);

- Санитарно-эпидемиологические правила и нормативы СанПиН 2.4.2.2821-10, утвержденные Постановлением Главного государственного санитарного врача РФ от 29.12.2010.

Рабочая программа разработана на основе Адаптированной основной общеобразовательной программы для обучающихся с расстройствами аутистического спектра как программа логопедического сопровождения детей со сложной структурой нарушений.

Настоящая рабочая программа носит коррекционно-развивающий характер. В рабочей программе определены основные направления работы учителя-логопеда, условия и средства формирования и коррекции речи обучающихся.

Основные направления работы учителя-логопеда:

- диагностическое;
- коррекционное;
- аналитическое;
- консультативно-просветительское и профилактическое направление;
- организационно-методическое.

Учитель-логопед проводит диагностику обучающихся в начале учебного года с целью определения уровня речевого развития и особенностей речи. По результатам диагностического обследования и руководствуясь рекомендациями ЦППМК и/или ШППк, учитель-логопед комплекзует состав учащихся, с которыми будет проводить индивидуальные занятия, определяя подходящий для каждого обучающегося коррекционный курс. Всего в программе представлено 4 коррекционных курса, в зависимости от уровня речевого развития ребенка, от полного отсутствия до развернутой фразовой речи. Каждый коррекционный курс рассчитан на 1 год обучения по 64 занятия и заканчивается итоговым обследованием обучающегося для определения индивидуальных достижений по результатам проведенных занятий. При необходимости (если ожидаемые результаты оказались недостаточными) выбранный курс дублируется. При достижении ожидаемых результатов по выбранному коррекционному курсу, курс усложняется на следующий год, либо ученик выпускается, в этом случае учитель-логопед зачисляет на занятия другого обучающегося, нуждающегося в помощи специалиста (по заключению ТППМК и /или ПМПк).

«Протокол диагностического обследования обучающегося» см. Приложение 1

В основу Рабочей программы заложены дифференцированный и деятельностный подходы. *Дифференцированный подход* к построению Рабочей программы предполагает учет особых образовательных потребностей, которые проявляются в неоднородности

возможностей освоения содержания образования. Применение дифференцированного подхода к созданию образовательных программ обеспечивает разнообразие содержания, предоставляя обучающимся с РАС возможность реализовать индивидуальный потенциал развития. *Деятельностный подход* основывается на теоретических положениях отечественной психологической науки, раскрывающих основные закономерности и структуру образования с учетом специфики развития личности обучающегося. Деятельностный подход в образовании строится на признании того, что развитие личности обучающихся с РАС определяется характером организации доступной им деятельности (предметно-практической и учебной).

Основным средством реализации деятельностного подхода в образовании является обучение как процесс организации познавательной и предметно-практической деятельности обучающихся обеспечивающий овладение ими содержанием образования. Реализация деятельностного подхода обеспечивает:

- придание результатам образования социально и личностно значимого характера;

- прочное усвоение обучающимися с РАС знаний и опыта разнообразной деятельности и поведения, возможность их самостоятельного продвижения в изучаемых предметных областях;

- существенное повышение мотивации и интереса к учению, приобретению нового опыта деятельности и поведения;

- обеспечение условий для общекультурного и личностного развития на основе формирования базовых учебных действий, которые обеспечивают не только успешное усвоение некоторых элементов системы научных знаний, умений и навыков (академических результатов), но и прежде всего *жизненной компетенции*, составляющей основу социальной успешности.

В основу Рабочей программы положены принципы государственной политики РФ в области образования:

- гуманистический характер образования, единство образовательного пространства на территории Российской Федерации;

- светский характер образования, общедоступность образования, адаптивность системы образования к уровням и особенностям развития и подготовки обучающихся;

- принцип коррекционно-развивающей направленности образовательного процесса, обуславливающий развитие личности обучающегося и расширение его «зоны ближайшего развития» с учетом особых образовательных потребностей;

- онтогенетический принцип;

- принцип преемственности, предполагающий взаимосвязь и непрерывность образования обучающихся на всех этапах обучения: от младшего до старшего школьного возраста;

- принцип целостности содержания образования, обеспечивающий наличие внутренних взаимосвязей и взаимозависимостей между отдельными предметными областями и учебными предметами, входящими в их состав;

- принцип направленности на формирование деятельности, обеспечивающий возможность овладения обучающимися всеми видами доступной им предметно-практической деятельности, способами и приемами познавательной и учебной деятельности, коммуникативной деятельности и нормативным поведением;

– принцип переноса усвоенных знаний и умений и навыков и отношений, сформированных в условиях учебной ситуации, в различные жизненные ситуации, что позволяет обеспечить готовность обучающегося к самостоятельной ориентировке и активной деятельности в реальном мире.

Цель реализации Рабочей программы учителя-логопеда – обеспечение требований ФГОС образования обучающихся с РАС.

Для детей, обучающихся по АООП разработанной для РАС основным является развитие личности, формирование общей культуры, соответствующей общепринятым нравственным и социокультурным ценностям, формирование необходимых для самореализации и жизни в обществе практических представлений, умений и навыков, позволяющих достичь максимально возможной самостоятельности и независимости в повседневной жизни.

Психолого-педагогическая характеристика обучающихся

Дети с РАС отличаются недоразвитием мыслительной деятельности, препятствующим освоению предметных учебных знаний. Дети одного возраста характеризуются разной степенью выраженности интеллектуального снижения и психофизического развития, уровень сформированности той или иной психической функции, практического навыка может быть существенно различен.

Интеллектуальное развитие таких детей может быть различно по степени умственной отсталости и колеблется (от умеренной до глубокой). *Дети с умеренной формой интеллектуального недоразвития* проявляют элементарные способности к развитию представлений, умений и навыков, значимых для их социальной адаптации. Так, у этой группы обучающихся проявляется интерес к общению и взаимодействию с детьми и взрослыми, что является позитивной предпосылкой для обучения детей вербальным и невербальным средствам коммуникации. Их интеллектуальное развитие позволяет овладеть основами счета, письма, чтения и др. Способность ребенка к выполнению некоторых двигательных действий: захват, удержание предмета, контролируемые движения шеи, головы и др. создает предпосылки для обучения некоторым приемам и способам по самообслуживанию и развитию предметно-практической и трудовой деятельности.

Особенности развития **другой группы** обучающихся обусловлены *выраженными нарушениями поведения* (как следствие аутистических расстройств). Они проявляются в расторможенности, «полевом», нередко агрессивном поведении, стереотипиях, трудностях коммуникации и социального взаимодействия. Аутистические проявления затрудняют установление подлинной тяжести интеллектуального недоразвития, так как контакт с окружающими отсутствует или возникает как форма физического обращения к взрослым в ситуациях, когда ребёнку требуется помощь в удовлетворении потребности. У детей названной группы нет интереса к деятельности окружающих, они не проявляют ответных реакций на попытки учителя (родителя) организовать их взаимодействие со сверстниками. Эти дети не откликаются на просьбы, обращения в случаях, запрещающих то или иное действие, проявляют агрессию или самоагрессию, бросают игрушки, предметы, демонстрируют деструктивные действия. Такие реакции наблюдаются при смене привычной для ребенка обстановки, наличии рядом незнакомых людей, в шумных местах. Особенности физического и эмоционально-волевого развития детей с аутистическими проявлениями затрудняют их обучение в условиях группы, поэтому на начальном этапе обучения они нуждаются в индивидуальной программе и индивидуальном сопровождении специалистов.

У **третьей группы** детей отсутствуют выраженные нарушения движений и моторики, они могут передвигаться самостоятельно. Моторная дефицитарность проявляется в замедленности темпа, недостаточной согласованности и координации

движений. У части детей также наблюдаются деструктивные формы поведения, стереотипии, избегание контактов с окружающими и другие черты, сходные с детьми, описанными выше. Интеллектуальное недоразвитие проявляется, преимущественно, в форме умеренной степени умственной отсталости.

Наряду с нарушением базовых психических функций, памяти и мышления отмечается **своеобразное нарушение всех структурных компонентов речи**: фонетико-фонематического, лексического и грамматического. У детей с умеренной и тяжелой степенью умственной отсталости затруднено или невозможно формирование устной и письменной речи. Для них характерно ограниченное восприятие обращенной к ним речи и ее ситуативное понимание. Из-за плохого понимания обращенной к ним речи с трудом формируется соотношение слова и предмета, слова и действия. **По уровню сформированности речи** выделяются дети:

- с отсутствием речи,
- со звукокомплексами,
- с высказыванием на уровне отдельных слов,
- с наличием фраз.

При этом речь невнятная, косноязычная, малораспространенная, с аграмматизмами. Ввиду этого при обучении большей части данной категории детей используют разнообразные средства невербальной коммуникации.

Внимание обучающихся крайне неустойчивое, отличается низким уровнем продуктивности из-за быстрой истощаемости, отвлекаемости. Слабость активного внимания препятствует решению сложных задач познавательного содержания, формированию устойчивых учебных действий.

Процесс запоминания является механическим, зрительно-моторная координация грубо нарушена. Детям трудно понять ситуацию, вычленив в ней главное и установить причинно-следственные связи, перенести знакомое сформированное действие в новые условия. При продолжительном и направленном использовании методов и приемов коррекционной работы становится заметной положительная динамика общего психического развития детей, особенно при умеренном недоразвитии мыслительной деятельности.

Психофизическое недоразвитие характеризуется также нарушениями координации, точности, темпа движений, что осложняет формирование физических действий: бег, прыжки и др., а также навыков несложных трудовых действий. У части детей с умеренной умственной отсталостью отмечается замедленный темп, вялость, пассивность, заторможенность движений. У других – повышенная возбудимость, подвижность, беспокойство сочетаются с хаотичной нецеленаправленной деятельностью. У большинства детей трудности, связанные со статикой и динамикой тела.

Наиболее типичными для данной категории обучающихся являются трудности в овладении навыками, требующими тонких точных дифференцированных движений: удержание позы, захват карандаша, ручки, кисти, шнурование ботинок, застегивание пуговиц, завязывание ленточек, шнурков и др. Степень сформированности навыков самообслуживания может быть различна. Некоторые обучающиеся полностью зависят от помощи окружающих при одевании, раздевании, при приеме пищи, совершении гигиенических процедур и др. Запас знаний и представлений о внешнем мире мал и часто ограничен лишь знанием предметов окружающего быта.

Дети с глубокой умственной отсталостью часто не владеют речью, они постоянно нуждаются в уходе и присмотре. Значительная часть детей с тяжелой и глубокой умственной отсталостью имеют и другие нарушения, что дает основание говорить о тяжелых и множественных нарушениях развития (ТМНР), которые представляют собой не сумму различных ограничений, а сложное качественно новое явление с иной структурой, отличной от структуры каждой из составляющих. Различные нарушения влияют на

развитие человека не по отдельности, а в совокупности, образуя сложные сочетания. В связи с этим человек требует значительной помощи, объем которой существенно превышает содержание и качество поддержки, оказываемой при каком-то одном нарушении: интеллектуальном или физическом.

Уровень психофизического развития детей с тяжелыми множественными нарушениями невозможно соотнести с какими-либо возрастными параметрами. Органическое поражение центральной нервной системы чаще всего является причиной сочетанных нарушений и выраженного недоразвития интеллекта, а также сенсорных функций, движения, поведения, коммуникации. Все эти проявления совокупно препятствуют развитию самостоятельной жизнедеятельности ребенка, как в семье, так и в обществе.

Динамика развития детей данной группы определяется рядом факторов: этиологией, патогенезом нарушений, временем возникновения и сроками выявления отклонений, характером и степенью выраженности каждого из первичных расстройств, спецификой их сочетания, а также сроками начала, объемом и качеством оказываемой коррекционной помощи.

В связи с выраженными нарушениями и (или) искажениями процессов познавательной деятельности, прежде всего: восприятия, мышления, внимания, памяти и др. у обучающихся с глубокой умственной отсталостью, ТМНР возникают непреодолимые препятствия в усвоении «академического» компонента различных программ дошкольного, а тем более школьного образования. Специфика эмоциональной сферы определяется не только ее недоразвитием, но и специфическими проявлениями гипо- и гиперсензитивности. В связи с неразвитостью волевых процессов, дети не способны произвольно регулировать свое эмоциональное состояние в ходе любой организованной деятельности, что не редко проявляется в негативных поведенческих реакциях. Интерес к какой-либо деятельности не имеет мотивационно-потребностных оснований и, как правило, носит кратковременный, неустойчивый характер.

Особые образовательные потребности

Умственная отсталость обучающихся данной категории, как правило, в той или иной форме осложнена нарушениями опорно-двигательных функций, сенсорными, соматическими нарушениями, расстройствами аутистического спектра и эмоционально-волевой сферы или другими нарушениями, интеллектуальными нарушениями. Различное сочетание которых определяет особые образовательные потребности детей.

При определении особых образовательных потребностей обучающихся с интеллектуальными нарушениями важно учитывать уровень владения речью в целях социальной коммуникации:

- владеет элементарной речью. Может выразить простыми словами и предложениями свои потребности, сообщить о выполненном действии, ответить на вопрос взрослого отдельными словами, словосочетаниями или фразой.
- формальный характер речи. Речь может быть развита на уровне развернутого высказывания, но часто не направлена на решение задач социальной коммуникации.
- преобладает альтернативная коммуникация. Не владея речью, может осуществлять коммуникацию при помощи естественных жестов, графических изображений, вокализаций, отдельных слогов и стереотипного набора слов.

Создание специальных методов и средств обучения.

Обеспечивается потребность в построении "обходных путей", использовании специфических методов и средств обучения, в дифференцированном, "пошаговом" обучении, чем этого требует обучение обычно развивающегося ребенка. (Например,

использование печатных изображений, предметных и графических алгоритмов, электронных средств коммуникации, внешних стимулов и т.п.)

Основные требования к работе с детьми:

- 1) Максимальная наглядность и конкретность методических приемов.
- 2) Использование при развитии фонематического слуха натур, макетов, картинок, разрезной азбуки и т.п.
- 3) Сугубо индивидуальный подход, всегда живой, связанный с личностью ребенка интерес.
- 4) Ясное понимание ребенком цели и важности занятий.
- 5) Длительность тренировочных упражнений и частая повторяемость их, но всегда с моментами разнообразия, новизны по содержанию или по форме.
- 6) Неторопливые темпы работы и значительное продление сроков получения окончательных результатов.
- 7) Увязка речевой деятельности ребенка с реальными потребностями жизни (использование для упражнений заученного речевого материала из заданных или уже пройденных уроков, из бытовой речевой практики в школе и дома и т.п.).
- 8) Использование игр.

Планируемые (ожидаемые) результаты.

Основным ожидаемым результатом освоения обучающимся логопедической программы является развитие возможности использования речи с целью социальной коммуникации, способствующей развитию максимальной самостоятельности (в соответствии с его психическими и физическими возможностями) в решении повседневных жизненных задач, расширении личного опыта и удовлетворении индивидуальных потребностей.

ФГОС обучающихся устанавливает требования к результатам освоения АООП, которые рассматриваются как возможные (примерные) и соразмерные с индивидуальными возможностями и специфическими образовательными потребностями обучающихся.

Требования устанавливаются к результатам:

–личностным, включающим сформированность мотивации к обучению и познанию, социальные компетенции, личностные качества;

–предметным, включающим освоенный обучающимися в ходе изучения учебного предмета опыт специфической для данной предметной области деятельности по получению нового знания и его применению.

Ожидаемые результаты освоения коррекционного курса для «безречевых» детей

- У ребенка появилась (усилилась) **потребность в общении**, он заинтересован и может использовать некоторые средства альтернативной и/или дополнительной коммуникации:
 - использование взгляда как средство коммуникации.
 - использование мимики как средство коммуникации.
 - использование жеста как средство коммуникации.
 - использование звука как средство коммуникации.
 - использование предмета как средство коммуникации.
 - использование графических изображений/символов как средство коммуникации.
 - использование таблицы букв как средство коммуникации.
 - использование карточек с напечатанными словами как средство коммуникации.

- использование набора букв как средство коммуникации.
- использование компьютера как средство коммуникации.
- расширились артикуляционные возможности, необходимые для произнесения отдельных звуков, воспроизведения слоговых сочетаний
- появились попытки подражания речи окружающим
- обогатились речевые возможности детей в практике импрессивной речи для решения повседневных жизненных задач, соответствующих возрасту

Ожидаемые результаты освоения коррекционного курса «от звука к слову»

- У ребенка усилилась **потребность в общении**, он заинтересован и может использовать некоторые средства альтернативной и/или дополнительной коммуникации.
- расширились артикуляционные возможности, обогатилась подражательная речевая деятельность, воспроизводит интонационно-ритмический контур слов
- увеличилось число слов (простых, часто слышимых слов), используемых в целях коммуникации, лепетные слова сменяются общеупотребительными
- улучшилось понимание обращенной речи, обогатился словарный запас
- простые грамматические категории могут выполнять смыслоразличительную функцию
- использует коммуникативно-значимую однословную фразу («дай», «иди»);
- улучшились речевые возможности детей в практике импрессивной и/или экспрессивной речи как для решения повседневных жизненных задач, соответствующих возрасту так и для решения учебных задач, обогащения личного опыта ребенка.

Ожидаемые результаты освоения коррекционного курса «От слова к предложению»

- в коммуникативных целях ребенок свободно объединяет 2-3 слова
- употребляет правильно наиболее простые грамматические конструкции.
- пользуется двухсловной фразой в форме винительного падежа единственного числа («Дай ложку»); предложного падежа с предлогами; творительного падежа («Кушать ложкой»);
- составляет двусоставное предложение («Ляля спит», «Коля идет»);
- распространяет предложения за счёт знакомых грамматических конструкций («Ляля ест яблоко»).

Ожидаемые результаты освоения коррекционного курса «От предложений к связному тексту»

- проявляет речевую активность, способность взаимодействовать с
- окружающими, желание общаться вербально
- речь стала более понятна для окружающих (допускается приближенное к нормированному произношение звуков позднего оттогенеза), слова 3-4 сложной слоговой структуры может произносить достаточно четко
- обогатился лексикон за счет появления в речи прилагательных, наречий, числительных, местоимений и других частей речи
- более точно употребляет слова в речевом контексте, употребляет слова, обозначающие личностные характеристики, сэмотивным значением, многозначные

- правильно употребляет грамматические формы слова (продуктивные словообразовательные модели)
- умеет строить простые распространенные предложения; предложения с однородными членами; простейшие виды сложносочиненных и сложноподчиненных предложений;
- составляет небольшие простые рассказы в рамках знакомой темы по серии сюжетных, по сюжетной картине, по образцу
- способен осуществлять простые формы фонематического анализа и синтеза
- увеличились предпосылки к осмысленному чтению и письму
- использует глобальное (полуглобальное) чтение в доступных ребенку пределах понимания смысла узнаваемого слова

Содержательный раздел

Программа коррекционного курса для «Безречевых детей»

Пояснительная записка

В основу предлагаемого курса положен принцип комплексного подхода предложенный Л. С. Выготским и адаптированный к безречевым детям. Суть курса состоит в поэтапном развитии сохранного потенциала безречевого ребенка с опорой на комплексную работу анализаторных систем.

Замена вербальных абстрактных образов зрительными и /или кинетическими значительно облегчает обучение. Реальные предметы, картинки, жесты-движения, напечатанные слова применяются на всех этапах работы с ним. Выстраивание визуального и/или кинетического ряда является основным условием успешности занятий с неговорящими детьми.

Одним из обходных путей логопедической коррекции данной категории детей является обучение навыкам альтернативной и/или дополнительной коммуникации, в частности чтению. Через обучение чтению можно вызвать у ребенка эхолаличное повторение звуков речи. Параллельно необходимо вести специальную работу по преодолению артикуляторной апраксии, наличие которой может служить серьезным препятствием для коррекции речи.

Коррекционная работа с безречевыми детьми строится по следующим направлениям:

- Развитие слухового восприятия
- Развитие способности к использованию невербальных компонентов коммуникации.
- Развитие зрительно-моторной координации, мелкой моторики рук и артикуляционной моторики.
- Развитие зрительно-пространственного анализа и синтеза.
- Развитие функции голоса и дыхания.
- Развитие чувства ритма.
- Развитие импрессивной и экспрессивной речи.

Каждое направление включает определенные задачи и соответствующие им приемы, дифференцированные в зависимости от этапа работы и индивидуальных особенностей детей.

1. Развитие слухового восприятия.

Задачи: расширение рамок слухового восприятия развитие сенсорных функций, направленности слухового внимания, памяти.

2. Развитие способности к использованию невербальных компонентов коммуникации и альтернативной коммуникации.

Задачи: установление контакта, увеличение потребности в общении и взаимодействии с другими людьми, адекватное использование жестов и других способов невербальной коммуникации.

3. Развитие зрительно-моторной координации, мелкой моторики рук и артикуляционной моторики.

Задачи: развитие мелкой моторики рук, глазодвигательных, тактильно-проприоцептивных и статико-динамических ощущений, чётких артикуляционных кинестезий, тактильной памяти; формирование представлений о схемах лица и тела; развитие подвижности речевой мускулатуры- произвольности и дифференцированности мимических движений - кинестетического контроля за мимикой и мышечными ощущениями; - восприятие артикуляционных укладов звуков путём развития зрительно-кинестетических ощущений.

Приёмы:

- прослеживание по направлениям сверху вниз- снизу-вверх- справа налево- слева направо;
- прослеживание прямых- ломаных- извилистых линий;
- массажные расслабляющие (активизирующие) движения; размазывание крема на различных поверхностях;
- проведение рукой ребёнка по различным поверхностям (мех щётки с различным ворсом);
- узнавание на ощупь различной фактуры предметов с использованием тактильных таблиц;
- двигательные упражнения с погремушкой-мячом- платочкам- флажком;
- «рисование» в воздухе рукой;
- различение фактуры предметов без опоры на зрительное восприятие;
- активизация пассивных и активных движений пальцев рук;
- упражнения с пластилином;
- использование кукол би-ба-бо;
- артикуляционная и мимическая гимнастика;
- задания на имитацию положения рта, представленного на картинках;
- упражнения на преодоление сопротивления;
- автоматизация отдельных артикулем;
- выработка речедвигательных образов звукообразных слов.

4. Развитие зрительно-пространственного анализа и синтеза.

Задачи: формирование поисковой деятельности, расширение поля зрения: выработка устойчивости, переключаемости, увеличения объёма зрительного внимания и памяти: развитие стереогноза - умения ориентироваться на плоскости и в трёхмерном пространстве: анализ зрительного образа.

Приёмы:

- нахождение игрушек в пространстве комнаты.
- перемещение их в заданном пространстве.
- поиск предметов:
- соотнесение игрушки с её изображением на картинке:
- определение сторон тела у людей, изображённых на картинке, сторон собственного тела,
- выработка навыков ориентировки;
- упражнения в перекрёстном ориентировании;
- выполнение действий с предметами и игрушками по инструкции;
- определение недостающих частей у предметов по картинкам;
- узнавание частей тела и лица на предметной картинке, соотнесение их с частями собственного тела:
- запоминание изображений предметов;

- фиксация изменений в расположении предметов,
- выделение из множества предметов;
- запоминание расположения предметов на плоскости (вверху, в центре, в правом углу и т.д.);
- идентификация зрительных изображений по заданной теме;
- определение различий в предметах и картинках;
- сравнение сходных по зрительному образу предметов;
- конструирование по образцу, по инструкции;
- конструирование заданных предметов со сходными и дискретными признаками из отдельных деталей;
- выделение фигуры из фона; вычленение наложенных друг на друга предметов.

5. Развитие функций голоса и дыхания.

Задачи: увеличение объёма дыхания, нормализация его ритма; развитие координированной деятельности дыхания, фонации и артикуляции: развитие высоты, тембра и интонации; стимуляция мышц гортани: активизация целенаправленную ротового выдоха, знакомство с некоторыми характеристиками силы голоса, формирование диапазона голоса на основе упражнений в использовании звукоподражаний различной громкости.

Приёмы:

- упражнения на расслабление шейной мускулатуры;
- активизация движений мягкого нёба, имитация жевания;
- тренировка носового выдоха;
- развитие произвольного речевого вдоха.
- выработка произвольного контроля за объемом и темпом выполнения движений:
- выработка комбинированного типа дыхания.
- упражнения на контролирование силы воздушной струи и ротовую выдоха:
- различение холодной и тёплой струй выдыхаемого воздуха;
- выработка умения повышать и понижать голос в доступных пределах.

6. Развитие чувства ритма.

Задачи: формирование ритмико-интонационной стороны речи; ассоциативных связей на основе скоординированной работы анализаторов (речеслухового, речедвигательного, зрительного), обеспечивающих основу коммуникативной функции речи, формирование ощущения предложения как лексической единицы, характеризующейся ритмико-интонационной законченностью, знакомство с ритмико-интонационными характеристиками гласных звуков А, О, У, И; развитие сенсомоторных компонентов чувства ритма.

Приёмы:

- воспроизведение ритма в движениях и играх;
- ходьба и маршировка под музыку;
- двигательные упражнения с ритмичным звуковым сопровождением;
- ритмические упражнения для рук и ног;
- воспроизведение заданного ритмического рисунка отстукиванием и отхлопыванием;
- развитие действий двигательной и ритмико-интонационной активности;
- знакомство с силой голоса и различной интенсивностью неречевых и речевых звуков;
- развитие речевых вокализаций;
- знакомство со схемой ритма;
- соотнесение ритма со схематическим изображением;
- произвольное, ритмичное произнесение гласных звуков и звуковых цепочек;

- дифференциация ритмических рисунков: отображение определенных качеств движения:

- ритмическое чередование объектов с опорой на зрительное восприятие.

7. Развитие импрессивной и экспрессивной речи

Задачи: развитие понимания ситуативной и бытовой речи, формирование первичных коммуникативных навыков и лексики на звукоподражании и звукосочетаний имитирующих неречевые комплексы звуков восклицания: крики птиц и голоса животных, слов обозначающих наиболее употребляемые предметы и простые действия, работа над семантикой слова стимулирование простых видов коммуникативной речи

Приемы

- узнавание предметов по их названию (игрушки части тела одежда животные),
- показ предметов по их признакам
- показ картинок с изображением предметов относящихся к определенным категориям
 - выполнение по инструкции действий со знакомыми предметами
 - выполнение вербальных инструкций с адекватным использованием звукоподражаний
 - побуждение к высказыванию эмоциональных восклицаний, просьб, развитие непроизвольного подражания - звукового и словесного
 - различение звукоподражаний с опорой на зрительное восприятие, соотнесение игрушек (картинок) с сопряженным отраженным и произвольным звукоподражанием
 - различение действий совершаемых одним объектом соотнесение действий и слов их обозначающих
 - выполнение инструкций содержащие слова с уменьшительно ласкательными суффиксами
 - побуждение к использованию слов, состоящих из двух прямых открытых слогов
 - автоматизация в диалогической речи слов «хочу, буду»
 - автоматизация отдельных штампов коммуникативной побудительной и вопросительной речи (дай, на, кто, иди)
 - узнавание предмета по словесному описанию
 - выработка обобщенных понятий
 - смысловое обыгрывание слов путём включения их в различные смысловые контексты
 - выбор правильного названия предметов среди верных и конфликтных обозначений.

Программа коррекционного курса «От звука к слову»

Данный коррекционный курс разработан для детей, которые в самостоятельном общении достаточно активно используют целый ряд вербальных средств: отдельные звуки и некоторые их сочетания – звукокомплексы и звукоподражания, обрывки лепетных слов, дополняя их жестами, мимикой. Однако речевые средства общения у них крайне ограничены. Активный словарь детей состоит из небольшого количества нечетко произносимых обиходных, часто лепетных и диффузных слов, звукоподражаний и звуковых комплексов. Отмечается явно выраженная недостаточность в формировании импрессивной стороны речи. Для них затруднительным является понимание как некоторых простых предлогов («в», «на», «под» и др.), так и грамматических категорий единственного и множественного числа, мужского и женского рода, прошедшего и настоящего времени глаголов и т.д. Отличительной чертой речевого развития этого уровня является ограниченная способность восприятия и воспроизведения слоговой структуры слова. Низким речевым возможностям детей сопутствует бедный жизненный опыт, ограниченные недифференцированные представления об окружающей жизни, инертность психически-познавательных процессов. Итак, речь детей, обучающихся по

данному курсу, малопонятна для окружающих и имеет жесткую ситуативную привязанность.

Основное содержание логопедической работы

Формирование общих речевых навыков.

Обучение детей оптимальному для речи типу физиологического **дыхания**. Обучение речевомудыханию (спокойный короткий вдох и плавный длительный выдох) без речевого сопровождения («Понюхаем цветок», «Кораблики», «Бабочка летит» и др.) и с речевым сопровождением на материале гласных звуков и их сочетаний, изолированных глухих щелевых согласных [Ф], [Х], слогов сэтими согласными.

Развитие силы голоса (тихо — громко) и модуляций **голоса** (высоко— низко); правильного умеренного темпа речи.

Формирование первичных представлений об **интонационной выразительности** речи с помощью эмоционального чтения детям, стихов, простых по содержанию коротких текстов. Обучение интонационному подражанию голосам животных и птиц.

Активизация движений артикуляторного аппарата и мимической мускулатуры в процессе выполнения игровых упражнений по подражанию.

Формирование умения передавать акценты ударами в бубен, хлопками в ладоши и выдерживать паузы. Обучение **воспроизведению ритмического рисунка** слова с одновременным отстукиванием рукой.

Формирование психологической базы речи.

Формирование произвольного слухового и зрительного восприятия, внимания и памяти, зрительно-пространственных представлений.

Закрепление усвоенных объемных и плоскостных геометрических форм. Развитие навыка стереогноза. Закрепление усвоенных величин предметов. Закрепление усвоенных цветов.

Обучение различению предметов по цвету. Обучение классификации предметов и их объединению во множество по одному-двум признакам.

Формирование навыка определения пространственных отношений (вверху, внизу, справа, слева, впереди, сзади), расположения предмета

по отношению к себе. Обучение восприятию и узнаванию предметов, картинок по их наименованию (организация восприятия по слову).

Расширение объема зрительной, слуховой и слухоречевой памяти. Совершенствование процессов запоминания и воспроизведения (с использованием предметов, двух-трех предметных картинок, геометрических фигур).

Развитие импрессивной речи.

Формирование умения вслушиваться в речь, понимать ее содержание, сосредоточиваться на восприятии речи и давать ответные двигательные и звуковые реакции.

Совершенствование понимания речи на основе восприятия целостных словосочетаний, подкрепленных действием («Покажи куклу», «Покажи мячик», «Покажи мишку»; «Покажи куклу» — «Принеси куклу»).

Понимание двухступенчатых инструкций («Подойди к шкафу и возьми мишку», «Возьми ложку и покорми куклу», «Возьми кубики и построй дом»).

Уточнение понимания названия предметов туалета, домашнего обихода, окружающего мира, игрушек, школьных принадлежностей, одежды, обуви, продуктов питания. Уточнение понимания названия действий, которые ребенок сам совершает, которые совершают его близкие или которые он может видеть.

Дальнейшее развитие предметного, предикативного в процессе различения противоположных по значению глаголов (налей — вылей, застегни — расстегни, надень — сними, завязывает — развязывает, закрывает — открывает, залезает

— слезает), прилагательных (большой — маленький, высокий — низкий, длинный — короткий), наречий (впереди — сзади, внизу — вверх, высоко — низко, далеко — близко, много — мало).

Обучение пониманию вопросов: Что? Кто? Где? («Покажи, что лежит», «Покажи, кто спит», «Покажи, где лежат игрушки», «Покажи, что гудит, а что звенит», «Покажи, кто спит, а кто сидит», «Покажи, где кошка лежит, а где умывается»).

Соотнесение слов один — много с соответствующим количеством предметов и слов большой — маленький с величиной предметов.

Обучение пониманию косвенных вопросов с использованием вопросительных слов: кому, у кого, чем, куда («Покажи, кому мама дает молоко», «Покажи, у кого мяч», «Покажи, чем рисует девочка», «Покажи, куда спрятался котенок»).

Обучение пониманию как некоторых простых предлогов («в», «на», «под» и др.), так и грамматических категорий единственного и множественного числа, мужского и женского рода, прошедшего и настоящего времени глаголов.

Методические приемы:

- показывание и называние предметов;
- узнавание по описанию и назначению;
- узнавание действий по картинкам;
- выполнение 2-х ступенчатых инструкций;
- выполнение инструкций по различению ед. и мнж. ч. ;
- понимание вопросов по демонстрируемому действию.

Коррекция нарушений фонетической стороны речи.

Развитие элементарных произносительных навыков в работе над гласными [А], [У], [И], [О], [Э] и согласными раннего онтогенеза [П], [Б], [М], [Т], [Д], [Н], [К], [Г], [Х], [Ф], [В] звуками (без их дифференциации на мягкие и твердые, глухие и звонкие) с опорой на специальные символы звуков.

Закрепление произносительных навыков (в пределах доступного словаря).

Обучение детей узнавать и воспроизводить гласные на основе восприятия их беззвучной артикуляции.

Развитие фонематического восприятия.

Формирование умения различать контрастные гласные ([И — У], [И — О], [А — У], [Э — У]) и близкие по артикуляции согласные звуки в открытых слогах (по участию мягкого неба [М — Б], [Н — Д]; по месту образования [П — Т], [Т — К], [М — Н]).

Формирование у детей звукослововой структуры слова с правильным воспроизведением ударного слога и ритмического рисунка в двухсложных

словах, состоящих из открытых слогов в следующей последовательности: с ударением на гласные звуки: [А] (мама, мука, река, маки), [У] (муха, иду, веду), [И] (киса, Нина, нити, сиди), [О] (осы, косы, дома), [Ы] (мыло, дыня).

Обучение восприятию и воспроизведению ритмов простых усвоенных слов (одновременное проговаривание и отхлопывание).

Формирование простого предложения (из двух-трех слов) на основе усвоенных элементов словообразования

Активизация речи детей за счет практического употребления предложений, состоящих из слов-корней («ди» -иди, уходи, «ту-ту»- поехали, «гу»-гулять).

Обучение детей составлению простых предложений, состоящих:

- из указательного слова (там, туда, этот, вот) и имени существительного в именительном падеже («Вот папа», «Тут Аня»);
- из обращения и глагола в повелительном наклонении («Тата, дай». «Оля, иди.»);
- из глагола повелительного наклонения и имени существительного в именительном падеже;

- из модального наречия и глагола в инфинитиве («Буду пить». «Хочу есть». «Можно взять»);
- из обращения, глагола в повелительном наклонении и имени существительного в именительном падеже («Папа на мяч»);

Формирование умения отвечать на вопросы полным ответом.

Формирование умения заканчивать, начатое педагогом предложение с опорой на картинку.

Программа коррекционного курса «От слова к предложению»

Данный коррекционный курс разработан для детей, которые в самостоятельном общении обычно пользуются однословными фразами. Редко могут наблюдаться попытки использовать простые по конструкции, но искаженные фразы. При этом наряду с выраженными лексико-грамматическими и фонетическими нарушениями самым слабым звеном в структуре речевого недоразвития является смысловая сторона речи. Семантическая нагрузка слова страдает существенно. Ситуативное значение слова, недостаточная грамматическая оформленность речи, нарушение фонематического слуха и замедленность восприятия приводит к тому, что речь взрослого либо не понимается ребенком, либо понимается неточно или даже искаженно. Для данной категории детей характерна также предметная неотнесенность речи. Речь слабо связана с деятельностью детей и ни одну из своих функций (коммуникативную, познавательную и регулирующую), полноценно не выполняет.

Для того, чтобы речь выполняла присущие ей функции, необходимо полноценное усвоение ребенком всех компонентов языковой системы, всех сторон речи: лексической, грамматической, фонетико-фонематической, а так же преодоление специфических недостатков речевого развития детей с нарушением интеллекта.

Формирование психологической базы речи.

Формирование произвольного слухового и зрительного восприятия, внимания и памяти, зрительно-пространственных представлений. Закрепление усвоенных и освоение новых объемных и плоскостных форм (ромб, куб, пирамида). Обучение зрительному распознаванию и преобразованию геометрических фигур, воссозданию их по представлению и описанию. Совершенствование навыка стереогноза. Обозначение формы геометрических фигур и предметов словом.

Закрепление усвоенных величин предметов. Обозначение величины предметов (ее параметров) словом.

Закрепление усвоенных цветов. Освоение новых цветов (фиолетовый, серый).

Обучение различению предметов по цвету. Обозначение цвета словом.

Обучение классификации предметов.

Совершенствование навыка определения пространственных отношений (вверху, внизу, справа, слева, впереди, сзади).

Расширение объема зрительной, слуховой и слухоречевой памяти.

Развитие импрессивной речи

Обучение пониманию косвенных вопросов с использованием вопросительных слов: кому, у кого, чем, куда («Покажи, кому мама дает молоко», «Покажи, у кого кукла», «Покажи, чем рисует девочка», «Покажи, куда спрятался котенок»).

Дифференциация в импрессивной речи глаголов в форме 3-го лица единственного и множественного числа настоящего времени («Покажи, где мальчик спит, где мальчики спят», «Покажи, где девочка поет, где девочки поют», «Покажи, где собака сидит, где собаки сидят», «Покажи, где малыш рисует, где малыши рисуют»).

Дифференциация в импрессивной речи глаголов прошедшего времени мужского и женского рода («Покажи, где Женя спал, где Женя спала», «Покажи, где Валя взял чашку, где Валя взяла чашку», «Покажи, где Шура читал, где Шура читала»).

Развитие понимания предложных конструкций с предлогами в, из, на. Формирование понимания предложных конструкций с предлогами под, за, у, с, около, от (при демонстрации действий).

Обучение пониманию значения продуктивных уменьшительно-ласкательных суффиксов существительных -ик, -ок, -чик, -к-, -очк-, -ечк- («Покажи, где мяч, где мячик», «Покажи, где гриб, где грибок», «Покажи, где ягода, где ягодка», «Покажи, где ложка, где ложечка», «Покажи, где коза, где козочка»).

Обучение пониманию вопросов по сюжетной картинке, по прочитанному тексту (с использованием иллюстраций).

Обучение пониманию соотношений между членами предложения (Мальчик ловит рыбу удочкой: «Покажи, кто ловит рыбу», «Покажи, кого ловит мальчик», «Покажи, чем мальчик ловит рыбу»).

Развитие экспрессивной речи

Формирование предметного, предикативного, адъективного словаря экспрессивной речи. Расширение, активизация и уточнение словаря посредством использования в речи:

- слов-действий;
- слов-названий по различным лексическим темам: «Семья», «Игрушки», «Овощи», «Фрукты», «Одежда», «Животные», «Посуда», «Мебель», «Времена года» и др.;
- слов, обозначающих признаки предметов: цвет (красный, синий, желтый, зеленый, черный, белый), величину и ее параметры: (большой, маленький, высокий, низкий, длинный, короткий), вкус (кислый, сладкий, горький, соленый, вкусный);
- наречий, обозначающих местонахождение (там, вот, туда, здесь), количество (много, мало, еще), сравнение (больше, меньше).

Обучение стандартным и наиболее продуктивным способам словоизменения. Обучение употреблению форм единственного и множественного числа существительных мужского и женского рода в именительном падеже сокончаниями –ы (шар — шары), -и (кошка — кошки).

Обучение изменению существительных по падежам:

- винительный падеж существительных единственного числа с окончанием –у (Я беру... куклу, зайку, мишку);
- родительный падеж существительных мужского и женского рода единственного числа без предлога и с предлогом у (У кого нет мяча? Мяча нет у мальчика. У кого есть усы? Усы есть у кошки).
- дательный падеж существительных мужского и женского рода единственного числа с окончанием –е (Кому подарили игрушки? Игрушки подарили девочке).
- творительный падеж существительных мужского рода единственного числа с окончанием -ом (Чем режут хлеб? Хлеб режут ножом).

Обучение употреблению глаголов в форме повелительного наклонения 2-го лица единственного числа настоящего времени (сиди, лежи, играй, иди), глаголов в форме изъявительного наклонения 3-го лица единственного и множественного числа настоящего времени (поет — поют, стоит — стоят, лежит — лежат).

Обучение согласованию прилагательных с существительными мужского и женского рода единственного числа в именительном и косвенных падежах по опорным вопросам.

Обучение согласованию местоимений мой, моя с существительными в именительном падеже (мой мишка, моя кукла).

Обучение правильному употреблению форм рода и числа глаголов прошедшего времени (ушел — ушла — ушли).

Обучение образованию существительных с помощью продуктивных уменьшительно-ласкательных суффиксов -ик, -ок, -чик, -к-, -очк-, -ечк-.

Обучение самостоятельному использованию отработанных грамматических форм слова и словообразовательных моделей при демонстрации действий и по сюжетным картинкам.

Работа над усложнением фразы

Формирование синтаксических стереотипов и усвоение синтаксических связей в составе предложения. Обучение детей отвечать на вопросы по картинкам двухсоставным простым предложением, в котором подлежащее выражено формой единственного (множественного) числа существительного в именительном падеже, а сказуемое формой изъявительного наклонения 3-го лица единственного (множественного) числа настоящего времени (Кот спит. Мальчик бежит. Дети поют.)

Обучение употреблению в речи трехсоставного простого предложения с прямым и косвенным дополнением, в котором подлежащее выражено формой единственного числа существительного в именительном падеже, сказуемое — формой повелительного наклонения 2-го лица единственного числа настоящего времени (Мама, дай куклу. Тата, возьми чашку) и формой изъявительного наклонения 3-го лица единственного числа настоящего времени (Вова ест кашу. Катя машет рукой).

Формирование умения предлагать сотрудничество или выражать желание с помощью трехсоставной простой синтаксической конструкции, включающей обращение и инфинитив (Мама, хочу пить. Катя, давай играть).

Обучение использованию в речи трехсоставной простой синтаксической конструкции с местоимениями (Я хочу есть. Он идет гулять).

Закрепление синтаксических связей в составе простого предложения с помощью ответов на вопросы (по сюжетной картинке, по содержанию небольших сказок, стихотворений с опорой на картинки, в процессе диалога).

Обучение первым формам связного высказывания: ответы на вопросы при демонстрации действий, по картинкам, по прочитанным текстам; заучивание двустиший, коротких стихотворений и сказок совместно со взрослым (взрослый начинает, ребенок добавляет слово или словосочетание).

Коррекция нарушений фонетической стороны речи.

Уточнение произношения и совершенствование навыка произнесения гласных [А], [У], [И], [О], [Э], [Ы] и согласных [П], [Б], [М], [Т], [Д], [Н], [К], [Г], [Х], [Ф], [В] звуков, в пределах доступного словаря.

Коррекция нарушенных звуков (допускается приближенное к нормативному произношение).

Формирование у детей звукослоговой структуры слова с правильным воспроизведением ударного слога и ритмического рисунка в двухсложных словах, состоящих из открытых и закрытых слогов, а так же в трехсложных словах, состоящих из открытых слогов.

Обучение воспроизведению звукослоговой структуры глаголов в форме изъявительного наклонения 3-го лица единственного числа настоящего времени при произнесении пар глаголов (первым членом предьявляемой пары является глагол в форме повелительного наклонения 2-го лица единственного числа: спи — спит, лежи — лежит, лети — летит, сиди — сидит и т. д.).

Обучение произнесению слогов в чистоговорках с одновременным отхлопыванием и договариванием слов (ка-ка — белая мука; бы-бы — высокие дубы; ха-ха-ха — купили петуха; га-га-га — нет сапога). Обучение воспроизведению слоговой структуры трехсложных слов, состоящих из открытых и закрытых слогов с одновременным отхлопыванием (курица, машина, сапоги, тапочки, капуста, кирпичи).

Работа с разрезной азбукой и компьютерной клавиатурой.

Составление, печатание и чтение:

- сочетаний из двух букв, обозначающих гласные звуки (АУ),
- сочетаний гласных с согласным в обратном слоге (УТ),

- сочетаний согласных с гласным в прямом слоге (МА),

Программа коррекционного курса «От предложений к связному тексту»

Данный коррекционный курс разработан для детей, которые часто, не формируют полноценные фразы, ограничиваясь отрывочными словосочетаниями. Тем не менее, речь бывает распространенной и развернутой, однако свободное общение достаточно затруднено. В речи данной группы детей допускаются ошибки в подборе служебных частей речи (предлогов, союзов), падежей к ним («в леса – в лесу», «из чашкой – из чашки»), вплоть до неоправданного их игнорирования. Может быть неправильным согласование слов разных частей речи между собой (обычно дети путают окончания и падежи). Часто наблюдается неправильная расстановка ударений в словах. Существенно нарушена смысловая сторона речи. Нарушено понимание логико-грамматических конструкций. В речи этих детей часто можно слышать неправильное применение названий предметов и наименований имен. Происходит подмена понятий: часть предмета называется именем целого объекта (стрелки – часы); названия профессий подменяются описанием действий (пианист – «человек играет»); названия вида заменяются общим родовым признаком (голубь – птица); взаимное замещение нетождественных понятий (высокий – большой).

Звуки, которые правильно произносятся изолированно, в речи могут не использоваться, искажаться. Фонематический анализ и синтез не сформирован.

Звуко-слоговую структуру трех-четырёх сложных слов нарушают. В связи с вышеизложенным, необходимо вести коррекционную работу по формированию всех компонентов языковой системы, особое внимание уделяя развитию смысловой стороны речи, и процессу генерализации речевых навыков.

Развитие психологической базы речи и общих речевых навыков

Формирование мыслительных операций анализа, синтеза, сравнения, обобщения, классификации. Развитие основных компонентов мыслительной деятельности. Обучение умению рассуждать логически на основе обогащения детского опыта и развития представлений об окружающей действительности.

Обучение планированию деятельности и контролю ее при участии речи.

Развитие анализа, сравнения, способности выделять существенные признаки и мысленно обобщать их по принципу аналогии.

Обучение самостоятельному определению существенного признака для классификации на его основе. Формирование конкретных, родовых, видовых понятий и общих представлений.

Учить детей обобщать понятия через выделение признаков различия и сходства. Обучение мысленному установлению связей, объединению предметов, их частей или признаков («Дополни до целого», «Сложи картинку»). Формирование умения устанавливать причинно-следственные зависимости.

Формирование слухозрительного и слухомоторного взаимодействия в процессе восприятия и воспроизведения ритмических структур.

Обучение восприятию, оценке ритмов (до четырех ритмических сигналов) и их воспроизведению по речевой инструкции (с опорой на зрительное восприятие и без).

Формирование понятий «длинное» и «короткое», «громкое звучание» и «тихое звучание» с использованием музыкальных инструментов. Обучение детей обозначению различных по длительности и громкости звучаний графическими знаками.

Обучение детей восприятию, оценке неакцентированных и акцентированных ритмических структур и их воспроизведению по образцу и поречевой инструкции: /// ///; /// /-; -/; //--; — -//; -/-/ (где / — громкий удар, — тихий звук); ___ . ; ... ___; . ___ . ___ (где ___ — длинное звучание, . — короткое звучание).

Формирование сенсорно-перцептивного уровня восприятия (в работе с детьми, страдающими дизартрией). Совершенствование распознавания звуков, направленного

восприятия звучания речи. Обучение детей умению правильно слушать и слышать речевой материал. Формирование четкого слухового образа звука.

Развитие импрессивной речи

Расширение пассивного словаря, развитие импрессивной речи в процессе восприятия и дифференциации грамматических форм словоизменения и словообразовательных моделей, различных типов синтаксических конструкций. Расширение объема и уточнение предметного, предикативного и адъективного словаря импрессивной речи параллельно с расширением представлений об окружающей действительности и формированием познавательной деятельности.

Усвоение значения новых слов на основе углубления знаний о предметах и явлениях окружающего мира.

Совершенствование дифференциации в импрессивной речи форм существительных единственного и множественного числа мужского, женского и среднего рода, глаголов в форме единственного и множественного числа прошедшего времени, глаголов прошедшего времени по родам, грамматических форм прилагательных, предложных конструкций.

Обучение различению в импрессивной речи возвратных и невозвратных глаголов («Покажи, кто моет, кто моется», «Покажи, кто одевает, кто одевается»).

Обучение различению в импрессивной речи глаголов в форме настоящего, прошедшего и будущего времени («Покажи, где мальчик ест», «Покажи, где мальчик ел», «Покажи, где мальчик будет есть»).

Обучение детей различению предлогов за — перед, за — у, под — из-за, за — из-за, около — перед, из-за — из-под (по словесной инструкции и по картинкам). Обучение детей различению предлогов со значением местоположения и направления действия (висит в шкафу — пошел в лес) с использованием графических схем.

Обучение детей пониманию значения менее продуктивных уменьшительно-ласкательных суффиксов. Формирование понимания значения непродуктивных суффиксов: -ник, -ниц-, -инк-, -ин-, -ц, -иц-, -ец- («Покажи, где чай, где чайник», «Покажи, где сахар, где сахарница», «Покажи, где бусы, где бусина», «Покажи, где виноград, где виноградинка»).

Совершенствование понимания значения приставок в-, вы-, при-, на- и их различения. Формирование понимания значений приставок с-, у-, под-, от-, -за-, по-, пере-, до- и их различение («Покажи, где мальчик входит в дом, а где выходит из дома», «Покажи, где птичка улетает из клетки, а где подлетает к клетке, залетает в клетку, перелетает через клетку»). Обучение детей пониманию логико-грамматических конструкций: сравнительных (Муха больше слона, слон больше мухи); инверсии (Колю ударил Ваня. Кто драчун?); активных (Ваня нарисовал Петю); пассивных (Петя нарисован Ваней).

Совершенствование понимания вопросов по сюжетной картинке, по прочитанной сказке, рассказу (с использованием иллюстраций).

Формирование предметного, предикативного и адъективного словаря экспрессивной речи. Совершенствование словаря экспрессивной речи, уточнение значения слов, обозначающих названия предметов, действий, состояний, признаков, свойств и качеств. Семантизация лексики (раскрытие смысловой стороны слова не только с опорой на наглядность, но и через уже усвоенные слова).

Развитие экспрессивной речи

Расширение, активизация и уточнение словаря посредством использования в речи:

- слов-действий;
- слов-названий по различным лексическим темам
- слов, обозначающих признаки предметов: цвет (красный, синий, желтый, зеленый, черный, белый), величину и ее параметры: (большой, маленький, высокий, низкий, длинный, короткий), вкус (кислый, сладкий, горький, соленый, вкусный);

- личных и притяжательных местоимений (я, ты, вы, он, она, мой, твой, ваш, наш);
- наречий, обозначающих местонахождение (там, вот, туда,здесь), время (сейчас, скоро), количество (много, мало, еще), сравнение(больше, меньше), ощущения (тепло, холодно, горячо, кисло, сладко, горько, вкусно), оценку действий (хорошо, плохо).

Постепенное введение в словарь экспрессивной речи числительных (один, два, три). Формирование грамматических стереотипов словоизменения и словообразования в экспрессивной речи.

Закрепление в словаре экспрессивной речи числительных: один, два, три, четыре, пять, шесть, семь, восемь, девять, десять.

Обучение детей умению подбирать слова с противоположным (сильный — слабый, стоять — бежать, далеко — близко) и сходным (веселый— радостный, прыгать — скакать, грустно — печально) значением.

Обучение детей использованию слов, обозначающих материал (дерево, металл, стекло, ткань, пластмасса, резина).

Формирование у детей умения употреблять слова: обозначающие личностные характеристики (честный, честность, скромный, скромность, хитрый, хитрость, ленивый, лень); с эмотивным значением (радостный, равнодушный, горе, ухмыляться); многозначные слова (ножка стула — ножка гриба, ушко ребенка — ушко иголки, нос у человека — нос у ботинка).

Совершенствование навыка осознанного употребления слов и словосочетаний в соответствии с контекстом высказывания.

Формирование грамматических стереотипов словоизменения и словообразования в экспрессивной речи. Совершенствование навыков употребления форм единственного и множественного числа существительных мужского, женского и среднего рода в именительном падеже и косвенных падежах (без предлога и с предлогом).

Совершенствование навыков употребления глаголов в форме изъявительного наклонения единственного и множественного числа настоящего времени, форм рода и числа глаголов прошедшего времени, глаголов совершенного и несовершенного вида. Обучение правильному употреблению и различению в экспрессивной речи возвратных и невозвратных глаголов (моет — моется, одевает — одевается, причесывает — причесывается).

Совершенствование навыков согласования прилагательных с существительными мужского, женского и среднего рода единственного и множественного числа в именительном и косвенных падежах. Совершенствование навыков употребления словосочетаний, включающих количественное числительное (два и пять) и существительное.

Совершенствование навыков различения в экспрессивной речи предлогов за — перед, за — у, под — из-под, за — из-за, около — перед, из-за — из-под и предлогов со значением местоположения и направления действия.

Обучение детей правильному употреблению существительных, образованных с помощью непродуктивных суффиксов (-ниц-, -инк-, -ник, -ин, -ц-, -иц-, -ец-).

Совершенствование навыков употребления глаголов, образованных с помощью приставок (в-, вы-, на-, при-, с-, у-, под-, от-, за-, по-, пре-, до-). Совершенствование навыков употребления притяжательных прилагательных, образованных с помощью суффиксов -ин-, -и- (без чередования) и относительных прилагательных с суффиксами -ов-, -ев-, -н-, -ан-, -енн.

Совершенствование навыка самостоятельного употребления грамматических форм слова и словообразовательных моделей.

Формирование синтаксической структуры предложения. Развитие навыка правильно строить простые распространенные предложения, предложения с однородными членами, простейшие виды сложносочиненных и сложноподчиненных предложений.

Обучение детей употреблению сложноподчиненных предложений с использованием подчинительных союзов потому что, если, когда, так как (*Нужно взять зонтик, потому что на улице дождь. Цветы засохнут, если их не поливать. Когда закончится дождь, мы пойдем гулять. Так как Петя заболел, он не пошел в школу.*).

Формирование связной речи.

Развитие навыков составления описательных рассказов (по демонстрации действий, серии сюжетных картин, по сюжетным картинкам, по игрушкам, на темы из личного опыта).

Обучение составлению различных типов текстов (описание, повествование, с элементами рассуждения) с соблюдением цельности и связности высказывания. Формирование умения четко выстраивать сюжетную линию, использовать средства связи, с опорой визуальный план текста.

Коррекция нарушений фонетической стороны речи. Уточнение произношения гласных звуков и согласных раннего онтогенеза. Формирование правильной артикуляции (или приближенной к правильной) отсутствующих или нарушенных в произношении согласных звуков позднего онтогенеза, их автоматизация и дифференциация в различных фонетических условиях (в работе с детьми, страдающими дизартрией, учитывается локализация поражения, характер нарушения мышечного тонуса).

Формирование умения осуществлять слуховую и слухо-произносительную дифференциацию не нарушенных в произношении звуков, а в дальнейшем — звуков, с которыми проводилась коррекционная работа.

Развитие простых форм фонематического анализа (выделение ударного гласного в начале слова, выделение звука в слове, определение последнего и первого звука в слове).

Совершенствование навыка фонематического анализа и синтеза звукосочетаний (типа АУ) и слов (типа АУ).

Совершенствование фонематических представлений.

Формирование способности осуществлять сложные формы фонематического анализа: определять местоположение звука в слове (начало, середина, конец); последовательность и количество звуков в словах (мак, дом, суп, каша, лужа, шкаф, кошка и др.) — с учетом поэтапного формирования умственных действий (по П. Я. Гальперину).

Обучение детей осуществлению фонематического синтеза. Знакомство детей с понятиями «слово» и «слог» (как часть слова). Формирование у детей: осознания принципа слогового строения слова (на материале слов, произношение и написание которых совпадает); умения слышать гласные в слове, называть количество слогов, определять их последовательность; составлять слова из заданных слогов: двухсложные слова, состоящие из прямых открытых слогов (лиса, Маша), из открытого и закрытого слогов (замок, лужок), трехсложные слова, состоящие из прямых открытых слогов (малина, канава), односложные слова (сыр, дом).

Совершенствование навыков воспроизведения слов различной звукослоговой структуры (изолированных и в условиях фонетического контекста) без стечения и с наличием одного стечения согласных звуков. **Обучение правильному воспроизведению звукослоговой структуры слов**, предъявляемых изолированно и в контексте: двух- и трехслоговых слов с наличием нескольких стечений согласных звуков (клумба, кружка, смуглый, спутник, снежинка, крыжовник, отвертка); четырехслоговых слов без стечения согласных звуков (пуговица, кукуруза, паутина, поросенок, жаворонок, велосипед).

Совершенствование навыка осознанного использования различных интонационных структур предложений в экспрессивной речи (в различных ситуациях общения, в театрализованных играх).

Коррекция нарушений движений артикуляторного аппарата, дыхательной и голосовой функций.

Развитие орального праксиса в процессе выполнения специальных артикуляторных упражнений. Отработка объема, силы, точности, координации произвольных артикуляторных движений. Формирование двигательной программы в процессе произвольного переключения от одного артикуляторного элемента к другому и при выполнении одновременно организованных движений.

Формирование и закрепление диафрагмального типа физиологического дыхания. Формирование речевого дыхания. Обучение умению выполнять спокойный, короткий вдох (не надувая щеки, не поднимая плечи) и плавный длительный выдох без речевого сопровождения (упражнения «Загони мяч в ворота», «Задуй свечу», «Снежинки» и др.) и с речевым сопровождением (на материале гласных звуков и их сочетаний, изолированных глухих щелевых согласных [Ф], [Х], [С], [Ш], [Щ], слогов с согласными звуками). Постепенное удлинение речевого выдоха при произнесении слов (сначала малослоговых, затем многослоговых, сначала с ударением на первый слог, затем с изменением места ударения).

Постепенное удлинение речевого выдоха при распространении фразы (Птицы. Птицы летят. Птицы летят высоко. Птицы летят высоко в небе. Птицы летят высоко в голубом небе).

Совершенствование основных акустических характеристик голоса (сила, высота, тембр) в специальных голосовых упражнениях и самостоятельной речи (в работе с детьми, страдающими дизартрией, снятие голосовой зажатости и обучение свободной голосоподаче). Закрепление мягкой атакой голоса.

Развитие языкового анализа и синтеза, подготовка к усвоению элементарных правил правописания: раздельное написание слов в предложении, точка (восклицательный, вопросительный знаки) в конце предложения, употребление заглавной буквы в начале предложения.

Работа с печатными буквами и специальными символами соответствующих звуков А, У, М, О, П, Т, К, Э, Н, Х, Ы, Ф, Б, Д, Г, В, Л, И, С, З, Ш, Ж, Щ, Р, Ц, Ч (без употребления алфавитных названий).

Работа с разрезной азбукой и компьютерной клавиатурой.

Составление, печатание и чтение:

- сочетаний из двух букв, обозначающих гласные звуки (АУ),
- сочетаний гласных с согласным в обратном слоге (УТ),
- сочетаний согласных с гласным в прямом слоге (МА),
- односложных слов по типу СГС (КОТ),
- двухсложных и трехсложных слов, состоящих из открытых слогов (ПАПА, АЛИСА),
- двухсложных и трехсложных слов, состоящих из открытого и закрытого слогов (ЗАМОК, ПАУК, ПАУЧОК),
- двухсложных слов со стечением согласных (ШУТКА),
- трехсложных слов со стечением согласных (КАПУСТА),
- предложений из двух-четырёх слов без предлога и с предлогом (Лида мала. У Лиды кот. Лида и Мила играли).

Обучение детей доступному чтению слов, предложений, коротких текстов.

Организационный раздел

Тематическое планирование коррекционных курсов

Планирование составлено на основе методических рекомендаций к АООП для учащихся с РАС. Настоящая программа рассчитана на детей школьного возраста (7-18 лет). Основная форма организации образовательного процесса - индивидуальные занятия.

Программа предполагает проведение двух занятий в неделю. Продолжительность занятия 30 минут (которые включают сопровождение ребенка до кабинета учителя-логопеда и обратно). В начале и конце учебного года учитель-логопед проводит

диагностические занятия. В начале года с целью определения уровня речевого развития, специфики речевых нарушений и подбора определенного коррекционного курса. В конце года с целью оценки достигнутых результатов, корректировки программы на следующий учебный год. Каждый коррекционный курс включает 64 занятия.

Тематическое планирование коррекционного курса для «безречевых» детей

№ занятия	Тема занятия
1	Игрушки и любимые предметы. Активизация слухового внимания
2	Игрушки и любимые предметы. Выполнение действий по словесной инструкции взрослого (иди, сиди, стой).
3	Понимание отдельных простых просьб в знакомых ситуациях.
4	Сопряженно-отражённые действия. «Сделай так».
5	Отражённые действия. «Сделай, как я».
6	Понимание отдельных простых просьб в различных ситуациях.
7	Выполнение предметных действий по речевой инструкции, с опорой на жестовые подсказки.
8	Выполнение предметных действий по речевой инструкции, с небольшой опорой на жестовые подсказки.
9	Выполнение предметных действий по речевой инструкции, без опоры на жесты.
10	Понимание простых двигательных глаголов (встать, сесть, лечь) в различных ситуациях с опорой на демонстрацию действий.
11	Понимание простых двигательных глаголов (идти, бежать, стоять) в различных ситуациях с опорой на демонстрацию действий.
12	Понимание простых двигательных глаголов в различных ситуациях с опорой на картинки.
13	Игрушки. Выполнение игровых действий по просьбе, с опорой на жестовые подсказки.
14	Игрушки. Выполнение игровых действий по просьбе, с небольшой опорой на жестовые подсказки.
15	Моя семья. Работа с фотоальбомом.
16	Мои родственники. Работа с фотоальбомом.
17	Я и моя семья. Работа с фотоальбомом.
18	Близкие люди. «Да»–«нет». Различение утверждения и отрицания (иди - не ходи).
19	Понимание вопросов: Что? Кто?
20	Понимание вопросов Кто Это? Что это?
21	Понимание вопросов "Что делает"? Расширение глагольного словаря с опорой на демонстрацию действий и личные фотографии.
22	Понимание вопросов "Что делает"? Расширение глагольного словаря с опорой на жестовую подсказку.
23	Понимание вопросов "Что делает"? Отработка ранее изученных глаголов на новом материале с опорой на жестовую подсказку.
24	Понимание вопросов "Что делает"? Отработка ранее изученных глаголов на новом материале без подсказок.

25	Понимание вопросов объясняющие субъект действия: Кто ест? Кто читает? Что лежит? С опорой на жест или демонстрацию действия.
26	Понимание вопросов объясняющие субъект действия: Кто ест? Кто читает? Что лежит? Без опоры на жест или демонстрацию действия.
27	Понимание вопроса о местонахождении предметов "Где?" На материале реальных объектов.
28	Понимание вопроса о местонахождении предметов "Где?" На картинках.
29	Понимание вопроса о местонахождении предметов "Куда?" в реальных ситуациях.
30	Дифференциация вопросов о местонахождении предметов "Где?" - "Куда?".
31	Понимание вопроса Чем? На материале реальных объектов.
32	Предметные действия. Чем моет?, Что моет?
33	Предметные действия. Чем вытирает? Что вытирает? Чем ест? Что ест? По демонстрации действий.
34	Предметные действия. Чем вытирает? Что вытирает? Чем играет? На чём играет? Чем ест? Что ест? По картинкам.
35	Выполнение инструкций, содержащих изученные ранее глаголы. "Рисуй карандашом.", "Вытри платком". Понимание вопросов "Чем рисуешь? Что вытираешь"?
36	Предметные действия. Чем рисует? Что рисует? Чем режет? Что режет? На картинном материале.
37	Предметы. Узнай предмет по функциональному значению. На материале предметов ближайшего окружения. (Выбор из двух)
38	Предметы. Узнай предмет по функциональному значению. На материале предметов ближайшего окружения. (Выбор из двух-трех)
39	Предметы. Узнай предмет по описанию. Используются ранее изученные предметы (Выбор из двух)
40	Игрушки. Узнай игрушку по игровому действию. (Выбор из двух)
41	Игрушки. Узнай игрушку по игровому действию. (Выбор из двух-трех)
42	Посуда. Расширение пассивного словарного запаса.
43	Узнай предмет посуды по назначению. (Выбор из двух предметов.)
44	Узнай предмет посуды по назначению. (Выбор из двух предметов.)
45	Мебель. Расширение пассивного словарного запаса.
46	Узнай предмет мебели по назначению. (Выбор из двух предметов.)
47	Узнай предмет мебели по назначению. (Выбор из трех предметов.)
48	Домашние птицы. Развитие слухового восприятия «Угадай, кто кричит».
49	Подражательная речевая деятельность. «Громко-тихо».
50	Подражательная речевая деятельность. Слуховое восприятие. «Кто как кричит».
51	Имена близких людей. Фотоальбом.
52	Части тела. Голова. Использование простых жестов.
53	Части тела. Руки. Использование простых жестов.
54	Части тела. «ЧТО ЕСТЬ У МЕНЯ»

55	Лицо. Мимическая мускулатура. Радость.
56	Лицо. Мимическая мускулатура. Грусть.
57	Части тела. Речь с движением.
58	Домашние животные. "Узнай по звукоподражанию"
59	Домашние животные. Выделение существенных признаков.
60	Домашние животные. "Накорми животных"
61	Живое-неживое. Дифференциация вопросов "Кто?", "Что?"
62	Дикие животные. Выделение существенных признаков.
63	Дикие животные. "Накорми животных"
64	Повторение пройденного. Обследование речи.

Тематическое планирование коррекционного курса «От звука к слову»

№ занятия	Тема занятия
1	Лексическая тема: «Осень». Развитие слухового внимания.
2	Гласный звук «А». Звукоподражания. Понятия «одинаковый - разный».
3	Лексическая тема: «Овощи». Закрепление понятий «одинаковый- разный»
4	Употребление глаголов: «дай», «на» .
5	Гласный звук «У». Звукоподражания. Знакомство с понятиями «мужчина», «женщина».
6	Гласные звуки «А», «У». Звукоподражания. Знакомство с понятиями «живое»-«неживое»
7	Употребление глаголов: «дай», «на», «положи», возьми».
8	Гласный звук «И». Звукоподражания. Дифференциация понятий «живое»-«неживое»
9	Лексическая тема: «Одежда». Употребление простых глаголов: «дай», «на», «надеть», «снять».
10	Гласный звук «О». Звукоподражания. Выделение птиц среди других предметов.
11	Гласные звуки «И», «О». Звукоподражания. Выделение птиц среди других животных.
12	Гласные звуки «А», «И», «О». Дифференциация с использованием символов и жестов.
13	Лексическая тема: «Человек, части тела». Знакомство с местоимениями «он», «она».
14	Гласные звуки «У», «И», «О». Дифференциация с использованием символов и жестов.
15	Уточнение произношения гласных звуков. Выполнение действий: иди, сиди, стой.
16	Органы артикуляции. Пение слитных гласных звуков. Понимание значения глаголов «петь», «молчать».
17	Определение последовательности звуков в звукокомплексах.
18	Звук «М». Звукоподражания: «му», «ам», «мяу», «ме». Выделение людей среди других объектов.

19	Звук «М» Слова: мама, мой, Мила, мыть.
20	Звуки «П», «Пь». Звукоподражания: «пи», «пух».
21	Звуки «П», «Пь». Эмоциональные восклицания: «оп», «прыг».
22	Звуки «П», «Пь». Слова «папа, Поля, пить».
23	Звуки «М», «П». Мужской - женский род.
24	Звуки «М», «П». Различение мужского и женского рода существительных.
25	Звуки «Б», «Бь». Звукоподражания: «бе», «бом», «би-би», «буль».
26	Звуки «Б», «Бь». Эмоциональные восклицания: «бай», «бо-бо», «бух».
27	Звуки: «Б», «Бь». Слово «баба». Однословная фраза с эмоциональным восклицанием.
28	Отработка звуков «Б», «Бь» в словах. Развитие умения вслушиваться в речь. Работа с текстом «Баба».
29	Звуки «В», «Вь». Имитация звуков ветра. Работа с голосом.
30	Звуки «В», «Вь». Учимся произносить слова: вата, вода, Витя, Вова. Дифференциация слов по первому слогу.
31	Звуки «В», «Вь». Работа с текстом «Вова».
32	Понимание значения простых глаголов: сидит, ест, бежит, идет, стоит. Однословная фраза с эмоциональным восклицанием.
33	Звуки «К», «Кь». Звукоподражания «ку», «ко», «кар», «кря»
34	Звуки «К», «Кь». Звукоподражания «ку-ку», «Кач», «кап».
35	Звуки «К», «Кь». Слова: Катя, Котя, киса, Коля.
36	Активизация речи. Использование фраз на основе ранее отработанного речевого материала. «Катя, бух» «Киса, оп». «Котя, кач-кач».
37	Объединение предметов по смыслу. Сопровождение действий доступной речью («кап», «би», «ам», «пух»).
38	Понятия «большой-маленький». Голосовая модуляция: «ООО!», «пи-пи-пи».
39	Звери и их детеныши. Накорми животных.
40	Звуки: «Г», «Гь». Звукоподражания: «га-га», «гуля», иго-го».
41	Звуки: «Г», «Гь». «Гоп»- едем на лошадке. Дифференциация гласного звука «о» в слогах.
42	Животные. Использование простых глаголов.
43	Звуки «Х», «Хь». Звуковой анализ слога «Ух».
44	Звуки «Х», «Хь». Использование эмоциональных восклицаний: «Ах», «Ох», «Ух»!
45	Звуки «Т», «Ть». Звукоподражания: «тюк» (топор), «тик-так», «ту», «тук». Соотнесения слова с картинкой.
46	Звуки «Т», «Ть». Эмоциональное восклицание «топ». Использование фраз «Папа, топ», «Тетья, топ» и т.п.
47	Звуки «Т», «Ть». Использование слов: «Тата», «Толя», «Тома», «тетя», «Котя», «Катя».
48	Звуки «Т», «Ть». Чистоговорки. Работа с ритмом.
49	Звуки вокруг нас. Уточнение произношения согласных звуков в

	звукоподражаниях. Функциональное назначение предметов.
50	Звуки «Н», «Нь». Звукоподражание: «Но»».
51	Эмоциональное восклицание: «На!»! Употребление фраз; «На, тетя», «На, Котя».
52	Звуки «Т», «ТЬ», «Н», «Нь». Слова «Ната», «Тема». Составление слов из букв. «Одень, детей на прогулку».
53	Звук «Ф». Цветы. Эмоциональные восклицания: «Фу!»», «Фо!»», «Фи!»
54	Гласные звуки и звук «Ф» «Продукты питания». Единственное и множественное число существительных.
55	Лексическая тема: «Семья». Имена близких людей.
56	Лексическая тема: «Семья». Употребление местоимений "я", "они".
57	Лексическая тема: «Предметы ближайшего окружения». Понимание значения предлогов «на»-«под».
58	Уточнение произношения согласных звуков. Работа с ритмом. Стихотворение «Игрушки».
59	Уточнение произношения согласных звуков. Работа с ритмом. Стихотворение «Дом».
60	Уточнение произношения согласных звуков. Работа с интонацией. Стихотворение «Дождь».
61	Различение ранее изученных глаголов. Учимся отвечать на вопрос коротким словом (звукоподражанием).
62	Уточнение произношения звука «Ы» (вызывание). Знакомство с символом.
63	Определение гласных звуков в односложных словах (ум, ам, оп, мак, дом, бык, кот).
64	Повторение пройденного. Обследование речи.

**Тематическое планирование коррекционного курса
«От слова к предложению»**

№ занятия	Тема занятия
1	Звуки вокруг. Звучащие игрушки. Понятия «начало»-«конец».
2	Употребление в речи предложений из двух слов с указательным местоимением.. (Это Катя. Это киса. Это гуси. Тут утка.)
3	Употребление в речи двухсловных предложений. (Хочу спать. Хочу есть. Хочу пить).
4	Построение и употребление обиходных словосочетаний. Объединение слов (глагол+существительное). (Дай мяч, шарик, грибок, ложку, Катю).
5	Предметы быта. Различение предметов по их назначению.
6	Обобщающее понятие «игрушки». Фраза из 2—4 слов.
7	Понятия начало и конец ряда. Составление предложений, через выделение 2—3 признаков предмета.
8	Звуки вокруг. Неречевые звуки. Составление предложений из двух слов по совершенному действию.
9	Обобщающее понятие «Овощи». Именительный падеж множественное число имени существительного. Употребление предлогов «В», «НА».
10	Овощи. Предлоги «НА», «С». Составление предложений по совершенному

	действию и картинно-графической схеме.
11	Согласование числительных («одна», «две», «три») с существительными женского рода.
12	Звук «У». Работа над голосом. Звуковой анализ и чтение слогов.
13	Овощи. Согласование числительных («один», «два», «три») с существительными мужского рода.
14	Овощи. Пересказ описательного рассказа по вопросам и картинно-графическому плану. Понятия начало рассказа - конец рассказа.
15	Звук «А». Речевое и зрительное внимание. Речь с движением «Шар для Ани».
16	Осень. Работа над ритмом. Построение фразы из 2-4 слов.
17	Осень. Один - два - много - ни одного.
18	Осень. Предлоги «НА», «С». Построение фразы из 2-4 слов.
19	Осень. Описательный рассказ по вопросам с опорой на картинки.
20	Звуки «У», «А». Выделение гласных звуков в коротких словах.
21	Признаки осени. Составление рассказа по вопросам, с опорой на картинку.
22	Фрукты. Предлоги «НА», «С».
23	Звук «И». Слуховое внимание. Сила голоса.
24	Обобщающее понятие «фрукты». Построение фразы из 2-5 слов.
25	Звуки «А», «У», «И». Ориентировка в пространстве относительно своего тела.
26	Овощи - фрукты. Дифференциация. Предлог «ИЗ».
27	Звуки «А», «У», «И». Дифференциация звуков. Сила голоса.
28	Наше тело. Единственное и множественное число существительных.
29	Наше тело. Уменьшительно-ласкательная форма существительных.
30	Звук «О». Голосовые модуляции.
31	Наше лицо. Слова-признаки: «чистый-грязный», «сухой-мокрый».
32	Высота. Употребление местоимения «Мой». Фраза из 2-5 слов.
33	Наша елка. Обучение отвечать на вопросы полным предложением.
34	Признаки зимы. Фраза из 2-5 слов.
35	Зима. Слоговая структура.
36	Зима. Составление рассказа по картинкам-символам.
37	Зима. Белый цвет. Согласование прилагательного «белый» с существительными.
38	Звук «О». Выделение звука «О» в начале слова.
39	Одежда. Глаголы «надеть»-«снять».
40	Одежда. Активизация фразовой речи.
41	Звуки «У», «О». Дифференциация на уровне звукосочетаний.
42	Звуки «У», «О». Дифференциация в словах в позиции начала слова.

43	Одежда. Предлоги «В», «ИЗ».
44	Одежда. Пересказ с опорой на вопросы и картинки.
45	Звуки «А», «У», «И», «О». Голосовые модуляции.
46	Звук «Э». Слуховое восприятие. Работа с ритмом.
47	Обобщающее понятие «обувь». Уменьшительно-ласкательная форма имен существительных.
48	Обувь. Множественное число существительных.
49	Обувь. Предлоги «В», «ИЗ».
50	Обувь. Пересказ по вопросам и картографическому плану.
51	Обобщающее понятие «дикие животные». Предлог «В».
52	Дикие животные. Части тела.
53	Весна. Предлоги «НА», «С».
54	Мамин праздник. Фраза из 2-5 слов.
55	Мамин праздник. Пересказ.
56	Дикие животные. Сравнение. Уменьшительно-ласкательная форма имен существительных.
57	Звуки «Э», «И». Дифференциация
58	Детеныши диких животных. Единственное и множественно число имен существительных.
59	Дикие животные. Предлоги «К», «ЗА»
60	Домашние животные. Предлог «В».
61	Звуки «А», «У», «И», «О», «Э». Употребление фразы из 2- 5 слов.
62	Домашние животные. Части тела. Словообразование.
63	Звук «І». Словоизменение.
64	Повторение пройденного. Обследование речи.

Тематическое планирование коррекционного курса «От предложений к связному тексту»

№ занятия	Тема занятия
1	Наш город Москва. Развитие слухового внимания.
2	Наша страна Россия. Обогащение словарного запаса.
3	Осень. Приметы осени. Обогащение словарного запаса.
4	Осень. Труд людей осенью. Пересказ рассказа, составленного по демонстрируемому действию.
5	Огород. Согласование существительных с глаголами муж. и жен. рода в пр.времени
6	Огород. Составление двух, и трехсловных предложений. Словоизменение.
7	Сад. Винительный падеж существительных в единственном числе
8	Сад. Пересказ рассказа, составленного по демонстрируемому действию.

9	Деревья. Согласование числительных один, одна, одно с существительными
10	Деревья. Пересказ рассказа, составленного по демонстрируемому действию.
11	Перелётные птицы. Практическое овладение предлогами «на», «с», «под».
12	Перелётные птицы. Составление рассказа по демонстрируемому действию.
13	Домашние животные. Словообразование.
14	Домашние животные. Пересказ рассказа с использованием визуального материала
15	Дикие животные. Практическое овладение предлогами «в», «из».
16	Дикие животные. Пересказ рассказа с использованием визуального материала
17	Одежда. Дательный падеж существительных в единственном числе и в множественном числе
18	Одежда и обувь. Пересказ рассказа с использованием визуального материала
19	Зима. Зимние забавы. Притяжательные местоимения мой, моя, моё, мои
20	Зима. Пересказ рассказа с использованием визуального материала
21	Зимующие птицы. Приставочные глаголы
22	Зимующие птицы. Предлоги на-с- под.
23	Новогодние праздники. Признаки предметов, выраженные прилагательными
24	Новогодние праздники. Составление рассказа «Зима» по опорным словам и картинкам
25	«Транспорт». Родительный падеж существительных во множественном числе.
26	«Транспорт». Пересказ рассказа с использованием визуального материала.
27	«Мебель». Практическое овладение предлогами «под», «из-под».
28	«Мебель». Составление рассказа по серии сюжетных картинок.
29	«Инструменты». Практическое овладение предлогами «за», «из-за».
30	«Инструменты». Составление рассказа по серии сюжетных картинок.
31	«Профессии». Словообразование
32	«Профессии». Составление рассказа по серии сюжетных картинок.
33	«Электроприборы». Словообразование
34	«Электроприборы». Составление рассказа по серии сюжетных картинок.
35	«Продукты питания». Дифференциация предлогов.
36	«Продукты питания». Составление рассказа по сюжетной картинке.
37	Красные даты календаря. День защитника Отечества. Составление рассказа по серии сюжетных картин.
38	«Посуда». Словообразование.
39	«Посуда». Составление рассказа по сюжетной картинке.
40	Праздник наших мам и бабушек. Пересказ рассказа по картинно-графическому плану.
41	Времена года. Словообразование.

42	Времена года. Составление рассказа по сюжетным картинкам.
43	Согласование прилагательных с существительными в роде, числе, падеже
44	Что такое год?. Составление рассказа по опорным схемам-рисункам.
45	«Весна». Употребление союза «А»
46	«Весна». Составление предложений с заданным количеством слов.
47	«Весна». Труд людей весной. Составление рассказа по серии сюжетных картинок.
48	Приметы весны. Сложноподчиненные предложения.
49	Приметы весны. Составление текста по опорным словам.
50	«Насекомые». Предлоги на, под, за.
51	«Насекомые». Составление рассказа по серии сюжетных картинок.
52	«Цветы». Полевые и садовые..Употребление союза «А»
53	«Цветы». Составление рассказа по серии сюжетных картинок.
54	«Рыбы» Употребление служебных частей речи.
55	«Рыбы». Составление рассказа по сюжетной картинке.
56	Моя семья.Притяжательные прилагательные
57	Моя семья. Составление рассказа о семье.
58	Любимые занятия. Составление рассказа по опорным схемам-рисункам.
59	Водоемы. Подбор синонимов.
60	Водоемы. Подбор антонимов.
61	Лето. Сложноподчиненные предложения.
62	Лето. Составление рассказа по серии сюжетных картинок.
63	«Летние каникулы». Составление рассказа из личного опыта.
64	Заключительное занятие. Обследование речевого развития.

Материально-техническое обеспечение программы

Кабинет, в котором проводятся логопедические занятия с обучающимися соответствует общим требованиям, предъявляемым к организациям, в области: соблюдения санитарно-гигиенических норм организации образовательной деятельности; обеспечения санитарно-бытовых и социально-бытовых условий; соблюдения пожарной и электробезопасности; соблюдения требований охраны труда. Кабинет оборудован современной мебелью, специально подобранной как для младших, так и для старших школьников, имеющей возможность изменять высоту под рост ребёнка, включает рабочую, игровую зоны, зону релаксации для оптимальной организации учебной деятельности и отдыха.

Оформление кабинета учителя-логопеда создает для ребенка атмосферу уюта и психоэмоционального комфорта и соответствует требованиям необходимости и достаточности в оснащении обозримых пособий, игр, тренажеров. В то же время атмосфера в кабинете создает рабочий настрой и мотивирует ребенка на учебную деятельность. В кабинете имеются следующие зоны:

- учебная зона (включает в себя парты для школьников, маркерную доску, магнитную доску, настенное зеркало, стол ученический, стулья);
- игровая зона (имеется комплект мягких модулей, ковровое покрытие, на котором дети могут заниматься конструированием, играть в игрушки);
- зона для индивидуальных занятий.

2.3. Программа духовно-нравственного развития

2.3.1 Пояснительная записка

Нормативно-правовой и документальной основой Программы духовно-нравственного развития и воспитания обучающихся являются Закон «Об образовании», Федеральный государственный образовательный стандарт начального общего образования, Концепция духовно-нравственного воспитания российских школьников. В соответствии со Стандартом, Концепция и Программа духовно-нравственного развития и воспитания обучающихся являются основой для формирования структуры основной образовательной программы начального общего образования. Программа содержит восемь разделов:

Первый раздел – «Цель и общие задачи воспитания и социализации учащихся начальной школы»;

Второй раздел - «Ценностные установки воспитания и социализации российских школьников»;

В третьем разделе – «Основные направления и ценностные основы воспитания и социализации учащихся начальной школы» – представлены общие задачи воспитания, систематизированные по основным направлениям воспитания и социализации младших школьников:

- воспитание гражданственности, патриотизма, уважения к правам, свободам и обязанностям человека;

- воспитание нравственных чувств и этического сознания;

- воспитание трудолюбия, творческого отношения к учению, труду, жизни;

- формирование ценностного отношения к здоровью и здоровому образу жизни;

- воспитание ценностного отношения к природе, окружающей среде (экологическое воспитание);

- воспитание ценностного отношения к прекрасному, формирование представлений об эстетических идеалах и ценностях (эстетическое воспитание).

В каждом из направлений воспитания и социализации обучающихся раскрывается соответствующая система базовых национальных ценностей.

Четвертый раздел – «Содержание воспитания и социализации учащихся начальной школы» – включает характеристику современных особенностей воспитания и социализации младших школьников, раскрывает основные подходы к организации воспитания и социализации обучающихся (аксиологический, системно-деятельностный, развивающий).

Пятый раздел – «Совместная деятельность школы, семьи и общественности по воспитанию и социализации учащихся начальной школы» – формулирует и раскрывает основные условия повышения эффективности совместной воспитательной деятельности школы, семьи и общественности, особенности этой работы в современных условиях; задачи, формы и содержание повышения педагогической культуры родителей, взаимодействия школы с общественными и традиционными религиозными организациями.

Шестой раздел – «Планируемые результаты воспитания и социализации учащихся начальной школы» определены ценностные отношения, представления, знания, опыт, которые должны быть сформированы у младших школьников по каждому из направлений воспитания и социализации.

Седьмой раздел – виды и формы деятельности в ходе реализации программы духовно-нравственного развития младших школьников.

Восьмой раздел – диагностика обучающихся начальной школы.

Цель и общие задачи воспитания и социализации учащихся начальной школы

Высшая цель образования – высоконравственный, творческий, компетентный гражданин России, принимающий судьбу Отечества как свою личную, осознающий ответственность за настоящее и будущее своей страны, укорененный в духовных и культурных традициях российского народа.

Основная педагогическая цель – воспитание нравственного, ответственного, инициативного и компетентного гражданина России.

В области формирования личностной культуры:

- формирование способности к духовному развитию;
- укрепление нравственности;
- формирование основ морали;
- формирование основ нравственного самосознания личности (совести);
- принятие обучающимся базовых общенациональных ценностей, национальных и этнических духовных традиций;
- формирование эстетических потребностей, ценностей и чувств;
- формирование способности открыто выражать и отстаивать свою нравственно оправданную позицию, проявлять критичность к собственным намерениям, мыслям и поступкам;
- формирование способности к самостоятельным поступкам и действиям;
- развитие трудолюбия, способности к преодолению трудностей;
- осознание младшим школьником ценности человеческой жизни;
- формирование нравственного смысла учения.

В области формирования социальной культуры:

- формирование основ российской гражданской идентичности;
- пробуждение веры в Россию, чувства личной ответственности за Отечество;
- формирование патриотизма и гражданской солидарности;
- развитие навыков организации и осуществления сотрудничества с педагогами, сверстниками, родителями, старшими детьми в решении общих проблем;
- укрепление доверия к другим людям;
- развитие доброжелательности и эмоциональной отзывчивости, понимания и сопереживания другим людям;
- становление гуманистических и демократических ценностных ориентаций;
- формирование осознанного и уважительного отношения к традиционным российским религиям и религиозным организациям, к вере и религиозным убеждениям;
- формирование основ культуры межэтнического общения, уважения к культурным, религиозным традициям, образу жизни представителей народов России.

В области формирования семейной культуры:

- формирование отношения к семье как к основе российского общества;
- формирование у младшего школьника почтительного отношения к родителям, осознанного, заботливого отношения к старшим и младшим;
- знакомство обучающегося с культурно-историческими и этническими традициями российской семьи.

Ценностные установки воспитания и социализации школьников

Содержанием духовно-нравственного развития, воспитания и социализации являются ценности, хранимые в религиозных, этнических, культурных, семейных, социальных традициях и передаваемые от поколения к поколению. Традиционными источниками нравственности являются:

патриотизм (любовь к России, к своему народу, к своей малой родине; служение Отечеству);

социальная солидарность (свобода личная и национальная; доверие к людям, институтам государства и гражданского общества; справедливость, милосердие, честь, достоинство);

гражданственность (правовое государство, гражданское общество, долг перед Отечеством, старшим поколением и семьей, закон и правопорядок, межнациональный мир, свобода совести и вероисповедания);

семья (любовь и верность, здоровье, достаток, почитание родителей, забота о старших и младших, забота о продолжении рода);

труд и творчество (творчество и созидание, целеустремленность и настойчивость, трудолюбие, бережливость);

наука (познание, истина, научная картина мира, экологическое сознание);

традиционные российские религии. Учитывая светский характер обучения в школе, ценности традиционных российских религий присваиваются школьниками в виде системных культурологических представлений о религиозных идеалах;

искусство и литература (красота, гармония, духовный мир человека, нравственный выбор, смысл жизни, эстетическое развитие);

природа (жизнь, родная земля, заповедная природа, планета Земля);

человечество (мир во всем мире, многообразие и равноправие культур и народов, прогресс человечества, международное сотрудничество).

Основные направления и ценностные основы воспитания и социализации учащихся начальной школы

Организация воспитания и социализации учащихся начальной школы в перспективе достижения общенационального воспитательного идеала осуществляется по следующим направлениям:

- Воспитание гражданственности, патриотизма, уважения к правам, свободам и обязанностям человека.

***Ценности:** любовь к России, своему народу, своему краю; служение Отечеству; правовое государство; гражданское общество; закон и правопорядок; поликультурный мир; свобода личная и национальная; доверие к людям, институтам государства и гражданского общества.*

- Воспитание нравственных чувств и этического сознания.

***Ценности:** нравственный выбор; жизнь и смысл жизни; справедливость; милосердие; честь; достоинство; уважение к родителям; уважение достоинства человека, равноправие, ответственность и чувство долга; забота и помощь, мораль, честность, щедрость, забота о старших и младших; свобода совести и вероисповедания; толерантность, представление о вере, духовной культуре и светской этике.*

- Воспитание трудолюбия, творческого отношения к учению, труду, жизни.

***Ценности:** уважение к труду; творчество и созидание; стремление к познанию и истине; целеустремленность и настойчивость; бережливость; трудолюбие.*

- Формирование ценностного отношения к здоровью и здоровому образу жизни.

- Воспитание ценностного отношения к природе, окружающей среде.

***Ценности:** родная земля; заповедная природа; планета Земля; экологическое сознание.*

- Воспитание ценностного отношения к прекрасному, формирование представлений об эстетических идеалах и ценностях (эстетическое воспитание).

***Ценности:** красота; гармония; духовный мир человека; эстетическое развитие, самовыражение в творчестве и искусстве.*

Содержание воспитания и социализации учащихся начальной школы

Современные особенности воспитания и социализации учащихся начальной школы

Современный ребенок находится в беспредельном информационном и огромном социальном пространстве, не имеющем четких внешних и внутренних границ.

Сегодня существует и усиливается конфликт между характером присвоения ребенком знаний и ценностей в школе (системность, последовательность, традиционность, культуросообразность и т. д.) и вне школы (хаотичность, смешение высокой культуры и бытовой, размывание границ между культурой и антикультурой и т. д.).

Современный ребенок живет иллюзией свободы. Изоляция детей от проблем, которыми живут взрослые, искажает их социализацию, нарушает процессы их взросления.

Подмена реальных форм социализации виртуальными.

Переориентации воспитания с коллективистской на индивидуалистическую модель..

Программа духовно-нравственного развития и воспитания учащихся начальной школы направлена на формирование морально-нравственного, лично развивающего, социально открытого уклада школьной жизни.

В основе Программы духовно-нравственного развития и воспитания учащихся начальной школы МОУ «Средняя общеобразовательная школа №46» и организуемого в соответствии с ней нравственного уклада школьной жизни лежат три подхода: аксиологический, системно-деятельностный, развивающий.

Аксиологический подход.

Аксиологический подход является определяющим для всего уклада школьной жизни. Сам этот уклад должен быть социальной, культурной, личностной ценностью для младших школьников, педагогов и родителей.

Аксиологический подход в воспитании утверждает человека как носителя базовых национальных ценностей, как высшую ценность, способную к принятию и внесению в мир абсолютных ценностей. Он позволяет выстроить на прочных нравственных основах уклад жизни младшего школьника и, таким образом, противостоять моральному релятивизму социальной среды.

Системно-деятельностный подход. Этот подход является определяющим для основной образовательной программы начального общего образования.

Системно-деятельностный подход выступает методологической основой организации уклада школьной жизни. Также он позволяет понять, что представляют собой воспитание и социализация в структурно-методологическом плане. Это не рядоположенный вид социально-педагогической деятельности. Это метадеятельность, педагогически интегрирующая различные виды деятельности, в которые объективно включен младший школьник посредством усвоения идеалов, ценностей, нравственных установок, моральных норм. Таким образом, достигается согласование аксиологического и системно-деятельностного подходов к организации пространства духовно-нравственного развития младшего школьника.

Развивающий подход. Он дает принципиальное понимание системно-деятельностной многоукладной технологии духовно-нравственного развития обучающегося.

Процесс воспитания и социализации технологически начинается с определенной ценности (знания о ценности) и в ней же получает свое относительное завершение, но уже как в реально действующем и смыслообразующем мотиве поведения ребенка. В сознательном принятии определенной ценности, в движении от знания к личностной нравственной установке и готовности действовать в согласии с ней заключен развивающий характер воспитания и социализации. Для достижения развивающего

эффекта ценности должны быть понимаемы (как минимум узнаваемы, знаемы) и принимаемы (применимы ребенком как минимум в одной практической ситуации).

Каждая из базовых ценностей, педагогически определяемая как вопрос, превращается в воспитательную задачу. Для ее решения школьники вместе с педагогами, родителями, иными субъектами культурной, гражданской жизни обращаются к содержанию:

- общеобразовательных дисциплин;
- произведений искусства и кино;
- традиционных российских религий;
- периодической литературы, публикаций, радио- и телепередач, отражающих современную жизнь;
- фольклора народов России, Зауралья;
- истории, традиций и современной жизни своей малой родины;
- истории своей семьи;
- жизненного опыта своих родителей и прародителей;
- общественно полезной и личностно значимой деятельности в рамках педагогически организованных социальных и культурных практик;
- других источников информации и научного знания.

Младший школьник испытывает большое доверие к учителю. Для ребенка слова учителя, его поступки, оценки имеют нравственное значение. Именно педагог не только словами, но и всем своим поведением, своей личностью формирует устойчивые представления ребенка о справедливости, человечности, нравственности, об отношениях между людьми. Характер отношений между педагогом и детьми во многом определяет эффективность их воспитания и социализации.

Воспитание и социализация требуют внимательного отношения к каждому ученику. Уклад школьной жизни моделирует пространство культуры с абсолютным приоритетом устойчивых, традиционных нравственных начал. Нравственный учитель через уклад школьной жизни вводит ребенка в мир высокой культуры. Но принять ту или иную ценность ребенок должен сам, через собственную деятельность. В процессе нравственного самоопределения пробуждается самое главное в человеке – совесть – его нравственное самосознание.

Задачи воспитания и социализации учащихся начальной школы

Понимание современных условий и особенностей организации воспитания и социализации младших школьников позволяет конкретизировать содержание общих задач по каждому из основных направлений воспитательной деятельности.

Воспитание гражданственности, патриотизма, уважения к правам, свободам и обязанностям человека;

Воспитание нравственных чувств и этического сознания;

Воспитание трудолюбия, творческого отношения к учению, труду, жизни;

Формирование ценностного отношения к здоровью и здоровому образу жизни;

Воспитание ценностного отношения к природе, окружающей среде

Воспитание ценностного отношения к прекрасному, формирование представлений об эстетических идеалах и ценностях (эстетическое воспитание):

Повышение педагогической культуры родителей

Педагогическая культура родителей – один из самых действенных факторов духовно-нравственного развития, воспитания и социализации младших школьников. Уклад семейной жизни представляет собой один из важнейших компонентов нравственного уклада жизни обучающегося. В силу этого повышение педагогической культуры родителей необходимо рассматривать как одно из важнейших направлений воспитания и социализации младших школьников.

Права и обязанности родителей определены в статьях 38, 43 Конституции Российской Федерации, главе 12 Семейного кодекса Российской Федерации, статьях 17, 18, 19, 52 Закона Российской Федерации «Об образовании».

Система работы школы по повышению педагогической культуры родителей основана на следующих принципах:

- совместная педагогическая деятельность семьи и школы;
- сочетание педагогического просвещения с педагогическим самообразованием родителей;
- педагогическое внимание, уважение и требовательность к родителям;
- поддержка и индивидуальное сопровождение становления и развития педагогической культуры каждого из родителей;
- содействие родителям в решении индивидуальных проблем воспитания детей;
- опора на положительный опыт семейного воспитания.

Содержание программ повышения квалификации родителей отражает содержание основных направлений воспитания и социализации учащихся начальной школы.

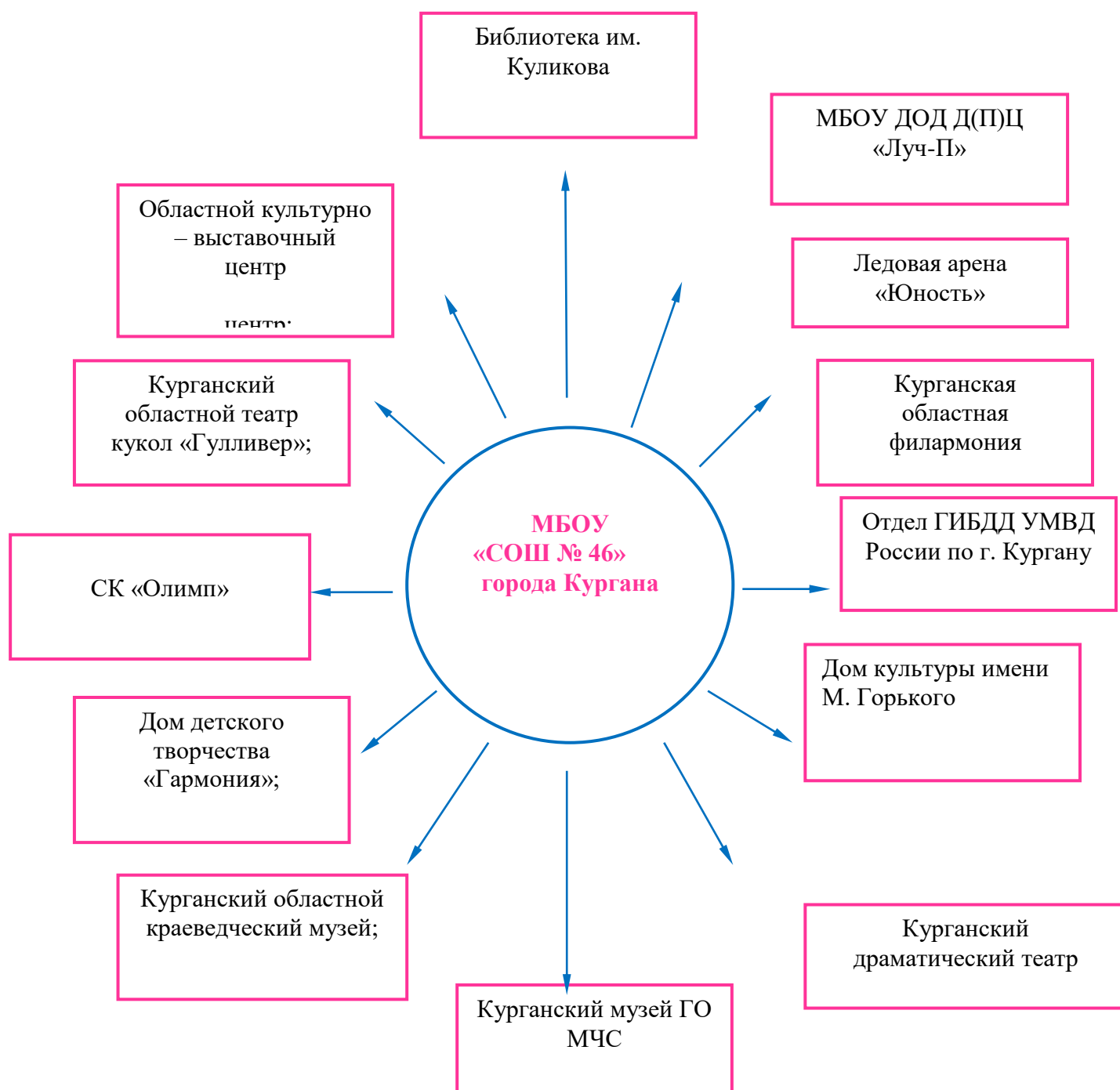
В системе повышения педагогической культуры родителей в МБОУ «Средняя общеобразовательная школа №46» используются следующие формы работы: родительское собрание, родительская конференция, собрание-диспут, родительский лекторий, семейная гостиная, встреча за круглым столом, тренинг для родителей и др.

Педагогическая культура родителей – один из самых действенных факторов духовно-нравственного развития, воспитания и социализации младших школьников. Уклад семейной жизни представляет собой один из важнейших компонентов нравственного уклада жизни младшего школьника. В силу этого повышение педагогической культуры родителей необходимо рассматривать как одно из важнейших направлений воспитания и социализации младших школьников.

Совместная деятельность образовательного учреждения, семьи и общественности по духовно-нравственному развитию и воспитанию учащихся

Духовно-нравственное развитие и воспитание учащихся на ступени начального общего образования осуществляется образовательным учреждением, семьёй, внешкольными учреждениями по месту жительства. Взаимодействие образовательного учреждения и семьи имеет решающее значение для организации нравственного уклада жизни обучающихся. Важным условием успешной реализации задач духовно-нравственного развития и воспитания обучающихся является эффективность педагогического взаимодействия различных социальных субъектов при ведущей роли педагогического коллектива образовательного учреждения. Форма взаимодействия – проведение совместных мероприятий по направлениям духовно-нравственного развития и воспитания.

Схема социального партнерства



Планируемые результаты воспитания и социализации учащихся начальной школы

Каждое из основных направлений воспитания и социализации младших школьников должно обеспечивать принятие ими соответствующих ценностей, формирование знаний, начальных представлений, опыта эмоционально-ценностного постижения действительности и общественного действия в контексте становления идентичности (самосознания) гражданина России.

Первый уровень результатов – приобретение школьником социальных знаний (об общественных нормах, об устройстве общества, о социально одобряемых и неодобряемых

формах поведения в обществе и т.п.), первичного понимания социальной реальности и повседневной жизни. Для достижения данного уровня результатов особое значение имеет взаимодействие ученика со своими учителями (в основном и дополнительном образовании) как значимыми для него носителями положительного социального знания и повседневного опыта.

Второй уровень результатов – получение школьником опыта переживания и позитивного отношения к базовым ценностям общества (человек, семья, Отечество, природа, мир, знания, труд, культура), ценностного отношения к социальной реальности в целом. Для достижения данного уровня результатов особое значение имеет взаимодействие школьников между собой на уровне класса, школы, т.е. в защищенной, дружественной просоциальной среде. Именно в такой близкой социальной среде ребенок получает (или не получает) первое практическое подтверждение приобретенных социальных знаний, начинает их ценить (или отвергает).

Третий уровень результатов – получение школьником опыта самостоятельного общественного действия. Только в самостоятельном общественном действии юный человек действительно *становится* (а не просто *узнает о том, как стать*) социальным деятелем, гражданином, свободным человеком. Для достижения данного уровня результатов особое значение имеет взаимодействие школьника с социальными субъектами за пределами школы, в открытой общественной среде.

Переход от одного уровня воспитательных результатов к другому должен быть последовательным, постепенным, что должно учитываться при организации воспитания и социализации младших школьников.

Портрет выпускника начального звена МОУ «Средняя общеобразовательная школа №46».

Обобщенный результат образовательной деятельности начальной школы как итог реализации общественного договора фиксируется в портрете ее выпускника:

умеющий учиться, способный организовать свою деятельность, умеющий пользоваться информационными источниками;

владеющий опытом мотивированного участия в конкурсах и проектах регионального и международных уровней;

обладающий основами коммуникативной культурой (умеет слушать и слышать собеседника, высказывать свое мнение);

любопытный, интересующийся, активно познающий мир;

владеющий основами умения учиться, способный к организации собственной деятельности;

любящий свой край и свою Родину;

уважающий и принимающий ценности семьи и общества;

готовый самостоятельно действовать и отвечать за свои поступки перед семьей и школой;

доброжелательный, умеющий слушать и слышать партнера, умеющий высказать свое мнение;

выполняющий правила здорового и безопасного образа жизни для себя и окружающих

Виды и формы деятельности в ходе реализации программы духовно-нравственного развития младших школьников.

Действия педагога, направленные на достижения воспитательных результатов.

Уровень	Особенности возрастной категории	Действия педагога
<p>1 уровень (1 класс)</p> <p>Приобретение школьником социальных знаний</p>	<p>Восприимчивость к новому социальному знанию, стремление понять новую школьную реальность</p>	<p>Педагог должен поддержать стремление ребенка к новому социальному знанию, создать условия для самого воспитанника в формировании его личности, включение его в деятельность по самовоспитанию. (самоизменению)</p> <p><i>В основе используемых воспитательных форм лежит системно-деятельностный подход (усвоение человеком нового для него опыта поведения и деятельности)</i></p>
<p>2 уровень (2-3 класс)</p> <p>Получение школьником опыта переживания и позитивного отношения к базовым ценностям общества</p>	<p>Во втором и третьем классе, как правило, набирает силу процесс развития детского коллектива, резко активизируется межличностное взаимодействие младших школьников друг с другом</p>	<p>Создание педагогом воспитательной среды, в которой ребенок способен осознать, что его поступки, во-первых, не должны разрушать его самого и включающую его систему (семью, коллектив, общество в целом), а во-вторых, не должны привести к исключению его из этой системы.</p> <p><i>В основе используемых воспитательных форм лежит системно-деятельностный подход и принцип сохранения целостности систем.</i></p>
<p>3 уровень (4 класс)</p> <p>Получение школьником опыта самостоятельного общественного действия.</p>	<p>Потребность в самореализации, в общественном признании, в желании проявить и реализовать свои потенциальные возможности, готовность приобрести для этого новые необходимые личностные качества и способности</p>	<p>Создание к четвертому классу для младшего школьника реальной возможности выхода в пространство общественного действия т.е. достижения <i>третьего уровня воспитательных результатов.</i></p> <p>Такой выход для ученика начальной школы должен быть обязательно оформлен как выход в дружественную среду. Свойственные современной социальной ситуации конфликтность и неопределенность должны быть в известной степени <i>ограничены.</i></p> <p>Однако для запуска и осуществления процессов самовоспитания необходимо, прежде всего, сформировать у ребенка мотивацию к изменению себя и приобретение необходимых новых внутренних качеств. Без решения этой проблемы ученик попросту окажется вне пространства деятельности по самовоспитанию, и все усилия педагога будут тщетны.</p> <p><i>В основе используемых воспитательных форм лежит системно-деятельностный подход и принцип сохранения целостности систем</i></p>

Перечень воспитательных форм и мероприятий

	Формы	Мероприятия
1 уровень (1 класс)	<p style="text-align: center;">Беседы</p> <p style="text-align: center;">классные часы</p> <p style="text-align: center;">участие в подготовке и проведении мероприятий, конкурсов</p> <p style="text-align: center;">спортивные соревнования</p> <p style="text-align: center;">сюжетно-ролевые игры,</p> <p style="text-align: center;">проектная деятельность</p>	<p>«Здравствуй, школа», «Правила поведения в школе», «Что такое доброта?», «Государственные символы России», цикл бесед «Трудиться - всегда пригодится», «Твое здоровье».</p> <p>«Что значит - быть учеником?» , «Что такое хорошо и что такое плохо?», «Краски природы», «Любимое время года», «Моя семья»; «Моя малая Родина», «Народные приметы», «Мой домашний любимец».</p> <p>Школьные праздники и социально значимые мероприятия: «Кормушка», «Новогодняя сказка», Неделя Добрых Дел, Фестиваль патриотической песни.</p> <p>«Прощание с букварем», конкурсы рисунков «Осторожно, дети!» «Зимняя сказка», «Лучшая открытка» (к 23 февраля и 8 марта); конкурс чтецов «Салют, Победа!»</p> <p>Спортивные соревнования «Мама, папа, я - спортивная семья», День Здоровья</p> <p>«Масленица», «А, ну-ка, мальчики», «А, ну-ка, девочки»,</p> <p>«Правила безопасности», «Краеведческий музей»</p> <p>«Я -гражданин России», «Я и мир вокруг меня».</p>
2 уровень (2-3 класс)	<p style="text-align: center;">Беседы</p> <p style="text-align: center;">классные часы</p> <p style="text-align: center;">участие в подготовке и проведении мероприятий, конкурсов</p> <p style="text-align: center;">спортивные соревнования,</p> <p style="text-align: center;">сюжетно-ролевые игры</p> <p style="text-align: center;">проектная деятельность</p>	<p>«Здравствуй, школа», «Все мы - дружная семья», «Как появилась религия», «Что такое Конституция», цикл бесед «Учись учиться», «Береги здоровье смолоду»;</p> <p>«Все мы разные, но все мы равные», «Здорово, когда на свете есть друзья...», «Хочу» и «надо - трудный выбор», «Профессии моих родителей», «Моя родословная», «Я и мое имя», «Моя любимая книга».</p> <p>Школьные праздники и социально значимые мероприятия: «Кормушка», «Новогодняя сказка», Неделя Добрых Дел, Фестиваль патриотической песни.</p> <p>Конкурсы рисунков «Осторожно, дети!» «Зимняя сказка», «Лучшая открытка» (к 23 февраля и 8 марта); конкурс чтецов «Салют, Победа!»</p> <p>Спортивные соревнования «Мама, папа, я - спортивная семья», День Здоровья</p> <p>«Масленица», «А, ну-ка, мальчики», «А, ну-ка, девочки», «Вместе весело шагать», «Мои друзья».</p> <p>«Мир моих увлечений». «Я - гражданин России», «Я и мир вокруг меня».</p>
3 уровень (4 класс)	<p style="text-align: center;">Беседы</p>	<p>«Я и другие люди», «Что значит, быть нужным людям», «Мир человеческих чувств », «Для чего нужна</p>

классные часы	<p>религия», «Путешествие в храм», «Россия-Родина моя!», «Государственное устройство России», «Мир профессий», «А гражданином быть обязан», «Память сердца...», «Из истории семейной летописи», «Край любимый, край родной», цикл мероприятий «По страницам истории Отечества», «Мой любимый литературный герой», «Труд и воспитание характера», «Что значит - быть полезным людям?».</p>
участие в подготовке и проведении мероприятий, конкурсов	<p>Школьные праздники и социально значимые мероприятия: «Кормушка», «Новогодняя сказка», Неделя Добрых Дел, Фестиваль патриотической песни.</p>
спортивные соревнования	<p>Конкурсы рисунков «Осторожно, дети!» «Зимняя сказка», «Лучшая открытка» (к 23 февраля и 8 марта); конкурс чтецов «Салют, Победа!»</p>
сюжетно-ролевые игры,	<p>Спортивные соревнования «Мама, папа, я-спортивная семья», День Здоровья</p>
проектная деятельность	<p>«Масленица», «А, ну-ка, мальчики», «А, ну-ка, девочки», «Друг познается в беде», «Этикет». «Я -гражданин России», «Я и мир вокруг меня».</p>

Система дидактических принципов гуманистического воспитания, построенная на основе системно-деятельностного подхода с учетом особой специфики организации воспитательного процесса, включает в себя:

Принцип *деятельности* – заключается в том, что ученик не пассивно усваивает готовые, пусть даже и «правильные», общекультурные нормы ценностей, а добывает их сам в процессе собственной деятельности под руководством учителя, активно участвует в их совершенствовании.

Принцип *непрерывности* – означает преемственность между всеми ступенями и этапами воспитательного процесса на уровне технологии, содержания и методик с учетом возрастных психологических особенностей развития детей.

Принцип *целостности* – предполагает формирование у учащихся не отдельных ценностных норм, а системы ценностей на основе *принципа сохранения целостности системы*, предполагающего не разрушение, а совершенствовать и создание на основе выявления и устранения причины затруднений.

Принцип *минимакса* – заключается в следующем: школа должна предложить каждому ученику возможность освоения культурных нравственных и морально-этических норм на максимальном для него уровне (определяемом зоной ближайшего развития возрастной группы) и обеспечить при этом их усвоение на уровне социально безопасного минимума (государственных правовых норм).

Принцип *психологической комфортности* – предполагает снятие всех стрессообразующих факторов воспитательного процесса на основе реализации идей педагогики сотрудничества, создание в коллективе атмосферы товарищества, доброжелательного уважительного отношения к личности и индивидуальности каждого учащегося, признание за ним права на собственную точку зрения, позицию, развитие диалоговых форм общения.

Принцип *вариативности* – предполагает выращивание личности, способной к самостоятельному выбору и адекватному принятию решений в ситуациях

выбора, умеющей противостоять внешнему давлению и отстаивать свою позицию, но в то же время способной понять и принять альтернативную точку зрения, если она аргументирована общепринятыми культурными нормами морали и нравственности.

Принцип *творчества* – означает максимальную ориентацию на творческое начало в воспитательном процессе, приобретение учащимся собственного опыта социальной активности, практической реализации социально-значимых проектов, созданных детьми.

Направление	Задачи воспитания	Формы работы
<p>Воспитание гражданственности, патриотизма, уважения к правам, свободам и обязанностям человека:</p>	<p>Ценностное отношение к России, к своей малой родине, к своему отечественному культурно-историческому наследию, государственной символике, русскому и родному языку, народным традициям;</p> <p>к Конституции и законам Российской Федерации;</p> <p>к старшему поколению;</p> <p>элементарные представления об институтах гражданского общества, государственном устройстве и социальной структуре российского общества; о наиболее значимых страницах истории страны.</p>	<p>Проект «Я-гражданин России»</p> <p>Беседы, классные часы, просмотры учебных фильмов, участие в подготовке и проведении мероприятий, посвященных государственным праздникам, конкурсов и спортивных соревнований, сюжетно-ролевых игр на местности, встреч с ветеранами и военнослужащими;</p>
<p>Воспитание нравственных чувств и этического сознания.</p>	<p>Начальные представления о моральных нормах и правилах нравственного поведения, в том числе об этических нормах взаимоотношений в семье, между поколениями, этносами, носителями разных убеждений, представителями различных социальных групп;</p> <p>нравственно-этический опыт взаимодействия со сверстниками, старшими и младшими детьми, взрослыми в соответствии с общепринятыми нравственными нормами;</p>	<p>Проект «Я-и мир вокруг меня»</p> <p>участие в проведении уроков этики, внеурочных мероприятий, направленных на формирование представлений о нормах морально-нравственного поведения, игровых программах, позволяющих школьникам приобретать опыт ролевого нравственного взаимодействия;</p>
<p>Воспитание трудолюбия, творческого</p>	<p>Ценностное отношение к труду и творчеству, человеку труда,</p>	<p>Проект «Я — и мир вокруг меня»</p>

<p>отношения к учению, труду, жизни</p>	<p>трудовым достижениям России и человечества; ценностное и творческое отношение к учебному труду; трудолюбие; элементарные представления о различных профессиях; первоначальные навыки - трудового творческого сотрудничества со сверстниками, старшими детьми и взрослыми; осознание приоритета нравственных основ труда, творчества, создания нового;</p>	<p>Экскурсии по городу, знакомство с различными профессиями в ходе экскурсии на предприятия, знакомство с профессиями своих родителей, участие в организации и проведении презентаций «Труд наших родных»;</p>
<p>Формирование ценностного отношения к здоровью и здоровому образу жизни</p>	<p>Ценностное отношение к своему здоровью, здоровью близких и окружающих людей; элементарные представления о взаимной обусловленности физического, социального и психического здоровья человека, о важности нравственности в сохранении здоровья человека; первоначальный личный опыт здоровьесберегающей деятельности; знания о возможном негативном влиянии компьютерных игр, телевидения, рекламы на здоровье человека.</p>	<p>Проект «Я — и мир во круг меня» Реализация в ходе уроков физической культуры, бесед, просмотра учебных фильмов, в системе внеклассных мероприятий, включая встречи со спортсменами; Подготовка и проведение подвижных игр, спортивных соревнований.;</p>
<p>Воспитание ценностного отношения к природе, окружающей среде.</p>	<p>Ценностное отношение к природе; первоначальный опыт эстетического, эмоционально-нравственного отношения к природе; элементарные знания о традициях нравственно-этического отношения к природе в культуре народов России, нормах экологической этики; первоначальный опыт участия в природоохранной деятельности в школе, на пришкольном участке, по месту жительства; личный опыт участия в</p>	<p>Проект «Я — и мир вокруг меня» Экскурсии, прогулки по родному городу, участие в природоохранительной деятельности (в школе и на пришкольном участке, экологических акциях, десантах, высадка растений, создание цветочных клумб, очистка доступных территорий от мусора, подкормка птиц и т. д.).</p>

	экологических инициативах, проектах	
Воспитание ценностного отношения к прекрасному, формирование представлений об эстетических идеалах и ценностях (эстетическое воспитание)	Первоначальные умения видеть красоту в окружающем мире; первоначальные умения видеть красоту в поведении, поступках людей; элементарные представления об эстетических и художественных ценностях отечественной культуры; первоначальный опыт эмоционального постижения народного творчества, этнокультурных традиций, фольклора народов России; первоначальный опыт эстетических переживаний, наблюдений эстетических объектов в природе и социуме, эстетического отношения к окружающему миру и самому себе; первоначальный опыт самореализации в различных видах творческой деятельности, формирования потребности и умения выражать себя в доступных видах творчества; мотивация к реализации эстетических ценностей в пространстве школы и семьи.	Проект «Я — и мир вокруг меня» реализация в ходе изучения учебных дисциплин, посредством встреч с представителями творческих профессий, экскурсий к памятникам зодчества и на объекты современной архитектуры, знакомства с лучшими произведениями искусства в музеях, на выставках, по репродукциям, учебным фильмам);
Повышение педагогической культуры родителей	Система работы школы по повышению педагогической культуры родителей основана на следующих принципах: совместная педагогическая деятельность семьи и школы; сочетание педагогического просвещения с педагогическим самообразованием родителей; педагогическое внимание, уважение и требовательность к родителям; поддержка и индивидуальное сопровождение становления и развития педагогической культуры каждого из родителей;	родительские собрания, родительские конференции, родительские лектории, семейные гостиные, встречи за круглым столом, тренинги для родителей.

	содействие родителям в решении индивидуальных проблем воспитания детей; опора на положительный опыт семейного воспитания.	
--	---	--

Наличие у выпускников начальной школы способностей к саморазвитию и самовоспитанию, сформированных в системе воспитательной работы, позволит им успешно адаптироваться к постоянно изменяющимся внешним условиям и обеспечит самореализацию, не вступая при этом в конфликт с обществом и государством.

Достижение трех уровней воспитательных результатов обеспечивает появление значимых *эффектов* воспитания и социализации детей – формирование у школьников коммуникативной, этической, социальной, гражданской компетентности и социокультурной идентичности в ее национально-государственном, этническом, религиозном, гендерном и других аспектах.

Диагностика учащихся начальной школы.

Класс	Задачи	Форма диагностики
1 класс	необходимость выявить некоторые ценностные характеристики личности (направленность «на себя», «на общение», «на дело»), которые помогут учителю грамотно организовать взаимодействие с детьми	Тест направленности личности Б. Басса
2 -3 класс	особенности самооценки и уровня притязаний каждого ребенка, его положение в системе личных взаимоотношений класса («звезды», «предпочитаемые», «принятые», «непринятые», «пренебрегаемые»), а также характер его отношения к школе.	Анкета «Отношение учащихся к школе, себе и другим»
4 класс	изучения самооценки детей младшего школьного возраста	Методика «Оцени себя»

Основные результаты духовно-нравственного развития и воспитания учащихся оцениваются в рамках мониторинговых процедур, в которых ведущими методами будут: экспертные суждения (родителей, партнеров школы); анонимные анкеты, позволяющие анализировать (не оценивать) ценностную сферу личности; различные тестовые инструменты, созданные с учетом возраста; самооценочные суждения детей.

К результатам, не подлежащим итоговой оценке индивидуальных достижений выпускников начальной школы, относятся:

ценностные ориентации выпускника, которые отражают его индивидуально-личностные позиции (этические, эстетические, религиозные взгляды, политические предпочтения и др.);

характеристика социальных чувств (патриотизм, толерантность, гуманизм и др.);

индивидуальные личностные характеристики (доброта, дружелюбие, честность и т.п.).

Оценка и коррекция развития этих и других личностных результатов образовательной деятельности обучающихся осуществляется в ходе постоянного

наблюдения педагога в тесном сотрудничестве с семьей ученика и работой школьного психолога.

**Диагностическая программа изучения
уровней проявления воспитанности младшего школьника.**

Основные отношения и показатели воспитанности	Признаки и уровни, формирующихся качеств
1. Отношение к обществу. Патриотизм.	
1. Отношение к родной природе	5 – любит и бережёт природу, побуждает к бережному отношению других,
	4 – любит и бережёт природу;
	3 – участвует в деятельности по охране природы под руководством учителя;
	2 - участвует в деятельности по охране природы нехотя, только под давлением со стороны;
	1 – природу не ценит и не бережёт, ломает природные объекты
2. Гордость за свою страну	5 – интересуется и гордится историческим прошлым Отечества, рассказывает об этом другим;
	4 – интересуется историческим прошлым, самостоятельно изучает историю ;
	3 - любит слушать рассказы взрослых и одноклассников по истории,
	2 – знакомится с историческим прошлым только при побуждении старших,
	1 – не интересуется историческим прошлым, высказывает негативные оценки.
3. Служение своему Отечеству.	5 – находит дела на службу малому Отечеству и организует других,
	4 – находит дела на службу малому Отечеству;
	3 – участвует в делах на службу малому Отечеству, организованных другими людьми с желанием;
	2 – участвует в делах на службу малому Отечеству, организованных другими людьми под давлением со стороны;
	1 – не принимает участия в делах на пользу малому Отечеству.
4. Забота о своей школе	5 – организует дела на пользу школе; классу,
	4 - участвует в делах класса и привлекает других,
	3 – испытывает гордость за свою школу, участвует в делах класса,
	2 – в делах класса участвует при побуждении,
	1- в делах класса не участвует, гордости за свою школу не испытывает.
2. Отношение к умственному труду. Любознательность.	
1. Познавательная активность	5 - сам много читает, знает, обсуждает с друзьями узнанное;
	4- сам много читает;
	3 – читает только в рамках заданного на дом,,
	2 - читает под присмотром взрослых и учителей,
	1 – читает недостаточно, на побуждение взрослых не

	реагирует
2. Стремление реализовать свои интеллектуальные способности	5 – стремится учиться как можно лучше, помогает другим;
	4 - стремится хорошо учиться,
	3 – учится средне, особого интереса к учёбе не проявляет
	2 – учится при наличии строгого контроля,
	1 – плохо учится даже при наличии контроля
3. Саморазвитие	5 – есть любимое полезное увлечение, к которому привлекает товарищей,
	4 – есть любимое полезное увлечение,
	3 – нет постоянного полезного увлечения, временно увлекается, но потом бросает дело,
	2 – нет полезного увлечения, во внеурочной деятельности участвует при побуждении со стороны учителя,
	1 – во внеурочной деятельности не участвует.
4. Организованность в учении	5- работу на уроке и домашние задания выполняет внимательно, аккуратно, помогает товарищам,
	4 – работу на уроке, домашние задания выполняет аккуратно,
	3 – недостаточно внимательно и аккуратно выполняет уроки и домашние задания, но сам
	2 – работу на уроке и домашние задания выполняет под контролем,
	1 – на уроках невнимателен, домашние задания не выполняет
3. Отношение к физическому труду. Трудолюбие.	
1. Инициативность и творчество в труде	5 – находит полезные дела в классе, школе, организует товарищей .
	4 – находит полезные дела в классе, школе, выполняет их с интересом,
	3 – участвует в полезных делах, организованных другими
	2 – участвует в полезных делах по принуждению,
	1 – не участвует в полезных делах даже по принуждению.
2. Самостоятельность в труде	5 – хорошо трудится, побуждает к труду товарищей,
	4 – сам трудится хорошо, но к труду товарищей равнодушен,
	3 – участвует в трудовых операциях, организованных другими, без особого желания,
	2 – трудится при наличии контроля,
	1 – участие в труде не принимает.
3. Бережное отношение к результатам труда	5 – бережёт личное и общественное имущество, стимулирует к этому других,
	4- бережёт личное и общественное имущество,
	3 - сам не ломает, но равнодушен к разрушительным действиям других,
	2 – требует контроля в отношении к личному и общественному имуществу,
	1 – небережлив, допускает порчу личного и общественного имущества.
4. Осознание значимости труда.	5 – осознаёт значение труда, сам находит работу по своим силам и помогает товарищам,
	4 – осознаёт значение труда, сам находит работу
	3 – сам работает хорошо, но к труду других равнодушен,
	2 – не имеет чёткого представления о значимости труда,

	нуждается в руководстве 1 - не умеет и не любит трудиться.
4. Отношение к людям. Доброта и отзывчивость.	
1. Уважительное отношение к старшим	5 – уважает старших, не терпит неуважительного отношения к ним со стороны других,
	4 – уважает старших,
	3 – уважает старших, но на неуважительное отношение со стороны других не обращает никакого внимания,
	2 - к старшим не всегда уважителен, нуждается в руководстве,
	1 – не уважает старших, допускает грубость.
2. Дружелюбное отношение к сверстникам	5 – отзывчив к друзьям и близким, дружелюбно относится к сверстникам, осуждает грубость,
	4 – отзывчив к друзьям, близким и сверстникам,
	3 – сам уважение проявляет, но к грубости других равнодушен,
	2 – проявляет дружелюбие при побуждении со стороны взрослых,
	1 – груб и эгоистичен.
3. Милосердие	5 – сочувствует и помогает слабым, больным, беспомощным, привлекает к этому других,
	4 – сочувствует и помогает слабым, больным, беспомощным
	3 – помогает слабым, беспомощным при организации дела другими людьми,
	2 – помогает слабым, больным при условии поручения
	1 – неотзывчив, иногда жесток.
4. Честность в отношениях товарищами взрослыми	5 - честен, не терпит нечестности со стороны других
	4 – честен в отношениях,
	3 – в основном честен, но иногда допускает «обман во благо»
	2 – не всегда честен,
	1 – нечестен.
5. Отношение к себе. Самодисциплина.	
1. Развитие доброй воли	5 – проявляет добрую волю и старается развивать её, поддерживает проявление доброй воли сверстниками;
	4 – проявляет добрую волю, стремится развивать её;
	3 - развивает волю в организованных взрослыми ситуациях,
	2 – силой воли не обладает ,
	1 – не стремится к развитию доброй воли;
2. Самоуважение. Соблюдение правил культуры поведения.	5 – добровольно соблюдает правила культуры поведения, требует этого от других,
	4- добровольно соблюдает правила культуры поведения,
	3 – достаточно культурен, но иногда допускает нетактичность
	2 – нормы правила поведения соблюдает при наличии контроля,
	1 – нормы и правила поведения не соблюдает.
3. Организованность и пунктуальность	5 - своевременно и качественно выполняет любое дело, требует этого от других,
	4- своевременно и качественно выполняет свои дела;
	3 – дела выполняет добросовестно, но не всегда

	своевременно,
	2 – при выполнении дел и заданий нуждается в контроле,
	1 – начатые дела не выполняет.
4. требовательность к себе	5 – требователен к себе и товарищам, стремится проявить себя в хороших делах и поступках,
	4 – требователен к себе,
	3 – не всегда требователен к себе,
	2 – мало требователен к себе,
	1 – к себе не требователен, проявляет себя в негативных поступках.

Мониторинг духовно нравственного развития и воспитания младших школьников направлен на выявление уровня следующих показателей:

- сформированность личностной культуры, через диагностику личностной сферы учеников, с использованием методики «Я - разный», диагностику проводит педагог-психолог,
- сформированность социальной культуры, через диагностику нравственных представлений младших школьников (Адаптированный вариант теста «Размышляем о жизненном опыте» для младших школьников (составлен доктором педагогических наук Н.Е. Щурковой, адаптирован В.М. Ивановой, Т.В. Павловой, Е.Н. Степановым), диагностику проводит педагог-психолог,
- сформированность семейной культуры, через диагностику семейных ценностей и представлений учеников, диагностику проводит педагог-психолог (анкета «Я и моя семья»).

2.4. Программа формирования экологической культуры, здорового и безопасного образа жизни

2.4.1. Пояснительная записка

Программа формирования экологической культуры, здорового и безопасного образа жизни обучающихся - это комплексная программа формирования представлений об основах экологической культуры личности обучающегося, на примере экологически сообразного поведения в быту и природе, безопасного для человека и окружающей среды, знаний, установок, личностных ориентиров и норм поведения, обеспечивающих сохранение и укрепление физического и психического здоровья как одного из ценностных составляющих, способствующих познавательному и эмоциональному развитию ребенка, достижению планируемых результатов освоения основной образовательной программы начального общего образования.

На протяжении работы Школы, приоритетным направлением работы педагогического коллектива является сохранение и укрепление здоровья школьников, формирование здоровьесберегающей среды, обеспечение безопасности и формирование экологической культуры учащихся.

Программа формирования экологической культуры, здорового и безопасного образа жизни на ступени начального общего образования сформирована с учётом факторов, оказывающих существенное влияние на состояние здоровья детей:

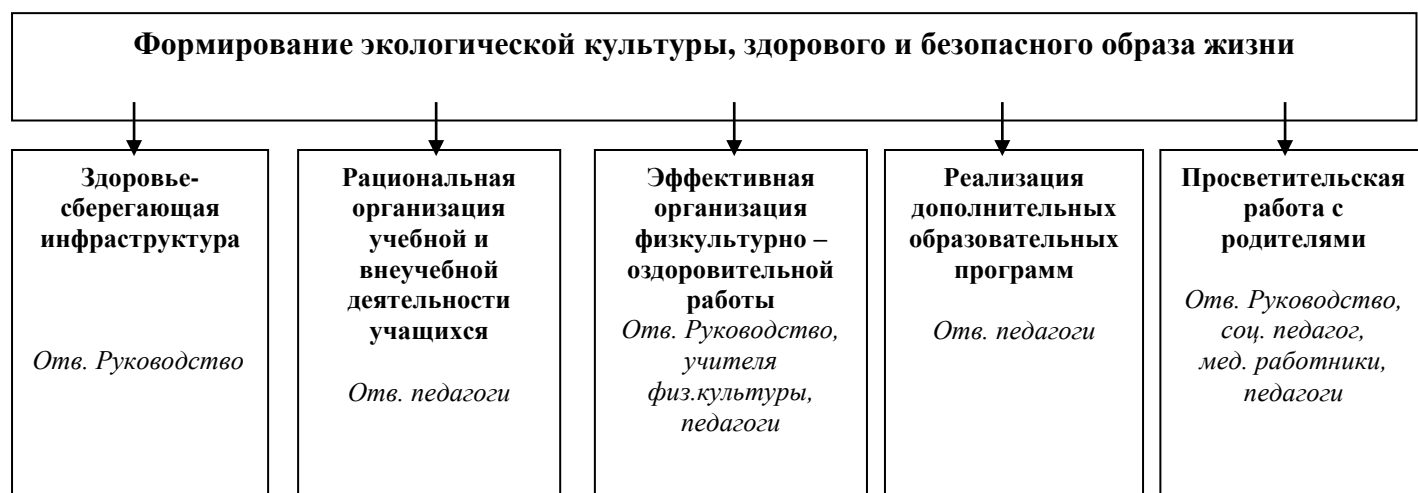
неблагоприятные социальные (неполные семьи), экономические (малообеспеченные и многодетные семьи) и экологические условия (неблагоприятная экологическая обстановка- промышленный район);

факторы риска (наличие большого количества детей с хроническими заболеваниями), имеющие место в образовательных учреждениях, которые приводят к дальнейшему ухудшению здоровья детей и подростков от первого к последнему году обучения;

особенности отношения учащихся младшего школьного возраста к своему здоровью, что связано с отсутствием у детей опыта «нездоровья» и восприятием ребёнком состояния болезни главным образом, как ограничения свободы (необходимость лежать в постели, болезненные уколы), неспособностью прогнозировать последствия своего отношения к здоровью, что обуславливает, в свою очередь, невосприятие ребёнком деятельности, связанной с укреплением здоровья и профилактикой его нарушений, как актуальной и значимой.

Структура системной работы по формированию экологической культуры, здорового и безопасного образа жизни на ступени начального общего образования

Системная работа на ступени начального общего образования по формированию экологической культуры, здорового и безопасного образа жизни представлена в виде **блоков** – направлений:



Структура программы формирования экологической культуры, здорового и безопасного образа жизни определена ФГОС НОО и включает:

Цель, задачи и результаты деятельности, обеспечивающей формирование основ экологической культуры, сохранение и укрепление физического, психологического и социального здоровья учащихся на ступени начального общего образования, описание ценностных ориентиров в ее основе.

Направления деятельности по здоровьесбережению, обеспечению безопасности и формированию экологической культуры учащихся, отражающие специфику образовательного учреждения, запросы участников образовательного процесса.

Модель организации работы, виды деятельности и формы занятий с учащимися по формированию экологически целесообразного, здорового и безопасного уклада школьной жизни, поведения.

Критерии, показатели эффективности деятельности образовательного учреждения в части формирования здорового и безопасного образа жизни и экологической культуры учащихся.

Методика и инструментальный мониторинг достижений планируемых результатов по формированию экологической культуры, культуры здорового и безопасного образа жизни учащихся.

Цель, задачи и результаты деятельности

Цель программы: создание здоровьесберегающей среды, экологической культуры, способствующей развитию личности школьника посредством формирования условий, способствующих здоровому и безопасному образу жизни, саморазвитию и самовыражению ребенка, использованию интерактивных методов обучения здоровью. Сохранение и укрепление здоровья детей, создание оптимальных условий в школе и дома и рациональная организация труда и отдыха школьников (здоровьесберегающая педагогика).

сформировать представление о позитивных и негативных факторах, влияющих на здоровье, в том числе о влиянии на здоровье позитивных и негативных эмоций, получаемых от общения с компьютером, просмотра телепередач, участия в азартных играх;

дать представление с учётом принципа информационной безопасности о негативных факторах риска здоровью детей (сниженная двигательная активность, инфекционные заболевания, переутомления и т. п.), о существовании и причинах возникновения зависимостей от табака, алкоголя, наркотиков и других психоактивных веществ, их пагубном влиянии на здоровье;

сформировать представление об основных компонентах культуры здоровья и здорового образа жизни:

научить выполнять правила личной гигиены и развить готовность на основе их использования самостоятельно поддерживать своё здоровье;

сформировать представление о правильном (здоровом) питании, его режиме, структуре, полезных продуктах;

сформировать представление о рациональной организации режима дня, учёбы и отдыха, двигательной активности, научить ребёнка составлять, анализировать и контролировать свой режим дня;

формирование представлений основ экологической культуры в процессе ознакомления с миром через практическую деятельность с живыми объектами, наблюдения, опыты, исследовательскую работу, формирование адекватных экологических представлений, т.е. представления о взаимосвязях в системе «Человек-природа» и в самой природе;

обучить элементарным навыкам эмоциональной разгрузки (релаксации);

сформировать навыки позитивного коммуникативного общения;

научить учащихся делать осознанный выбор поступков, поведения, позволяющих сохранять и укреплять здоровье;

сформировать потребность ребёнка безбоязненно обращаться к врачу по любым вопросам состояния здоровья, в том числе связанным с особенностями роста и развития;

разработка содержания, способствующего развитию ценностно-эмоционального и операционно-деятельностного компонентов экологической культуры младших школьников, на примере объектов, существующих в естественных условиях;

разработка непосредственных приемов, способов активизации механизмов развития экологической культуры младших школьников посредством их вовлечения в практическую учебную и исследовательскую деятельность.

Задачи

формирования экологической культуры, здорового и безопасного образа жизни учащихся, сгруппированы по трем уровням:

- в области формирования личностной культуры

сформировать умения противостоять в пределах возможностей действиям и влияниям, представляющим угрозу для жизни, физического и нравственного здоровья;

сформировать представление о позитивных факторах, влияющих на здоровье;

научить выполнять правила личной гигиены и развить готовность на основе её использования самостоятельно поддерживать своё здоровье;

сформировать представление о правильном (здоровом) питании, его режиме, структуре, полезных продуктах;

научить ребенка составлять, анализировать и контролировать режим дня;

обучить элементарным навыкам эмоциональной разгрузки (релаксации);

расширять знания и навыки по экологической культуре;

- в области формирования социальной культуры:

научить учащихся осознанно выбирать поступки, поведение, позволяющие сохранять и укреплять здоровье;

дать представление с учётом принципа информационной безопасности о негативных факторах риска здоровью детей (сниженная двигательная активность, инфекционные заболевания, переутомления и т. п.), о существовании и причинах возникновения зависимостей от табака, алкоголя, наркотиков и других психоактивных веществ, их пагубном влиянии на здоровье;

дать представление о влиянии позитивных и негативных эмоций на здоровье, в том числе получаемых от общения с компьютером, просмотра телепередач, участия в азартных играх;

формировать навыки позитивного коммуникативного общения;

формировать умение безопасного поведения в окружающей среде и простейших умений поведения в экстремальных (чрезвычайных) ситуациях;

- в области семейной культуры:

формировать представление о рациональной организации режима дня, учебы и отдыха, двигательной активности;

сформировать представление об основных компонентах культуры здоровья и здорового образа жизни;

формировать потребность ребёнка безбоязненно обращаться к врачу по любым вопросам состояния здоровья, в том числе связанным с особенностями роста и развития.

Планируемые результаты.

К личностным результатам учащихся относятся:

- готовность и способность учащихся к саморазвитию в сфере здоровья и безопасности;
- сформированность мотивации к познанию закономерностей формирования и сохранения здоровья человека;
- сформированность представлений об основах экологической культуры на примере экологически сообразного поведения в быту и природе, безопасного для человека и окружающей среды;
- наличие ценностно-смысловых установок на здоровый и безопасный образ жизни;
- активная позиция в отношении сохранения собственного здоровья и здоровья окружающих;
- развитие способности к преодолению трудностей, целеустремленности и настойчивости в достижении результата;
- внутренняя позиция при самостоятельном выборе стиля поведения в повседневной и экстремальной ситуации.

К межпредметным результатам относятся:

- освоенные на базе одного, нескольких или всех учебных предметов универсальные способы деятельности (познавательные, регулятивные и коммуникативные), позволяющие сохранять здоровье в процессе обучения и других видах деятельности;
- усвоенные межпредметные понятия, формирующие целостное представление о человеке, его здоровье, культуре здорового и безопасного образа жизни, нормах поведения, обеспечивающие сохранение и укрепление физического, психологического и социального здоровья учащихся, как фактора, способствующего развитию ребенка и достижению планируемых результатов общего образования.

К предметным результатам относятся:

- освоенный опыт специфической для данного учебного предмета деятельности по получению нового знания в области экологической культуры, здорового и безопасного образа жизни, а также система основополагающих элементов научного знания в сфере здоровья и безопасности, лежащая в основе современной научной картины мира;
- овладение начальными навыками адаптации в динамично меняющемся и развивающемся мире на основе наблюдений в природе, постановки опытов и т.д.;
- овладение основами грамотного поведения в природе и социуме, правил безопасного образа жизни;
- овладение навыками проведения наблюдений и постановки простейших опытов, использования оборудования и измерительных приборов, выполнения инструкций и правил техники безопасности;
- использование знаний о строении и функционировании организма человека для сохранения и укрепления своего здоровья.

Программа обеспечивает формирование **ценностных ориентиров** к здоровью и здоровому образу жизни через урочную и внеурочную деятельность, а также систему внеклассной работы с учащимися, а именно:

- приобретение знаний о здоровье, здоровом образе жизни, возможностях человеческого организма, об основных условиях, способах укрепления здоровья;
- практическое освоение методов и форм физической культуры, здоровьесбережения, простых элементов спортивной подготовки;
- составление здоровьесберегающего режима дня и контроль его выполнения, соблюдения санитарно-гигиенических норм труда и отдыха;
- получение навыков личной гигиены, рационального использования природных факторов, экологически грамотного питания;
- получение элементарных представлений о взаимосвязи, взаимозависимости физического, психического, психологического, нравственного и социального здоровья личности;

получение знаний о возможном негативном влиянии компьютерных игр, телевидения, рекламы на здоровье человека;

понимание значения занятий физическими упражнениями, активного образа жизни, спорта для укрепления своего здоровья.

2. Направления деятельности программы

2.1. Создание здоровьесберегающей инфраструктуры Школы.

Задачи:

Оценить степень соответствия организации режима дня детей, учебной нагрузки, питания и условий образовательной среды требованиям СанНиП;

оценить уровень физического развития и функциональной готовности учащихся;

оценить уровень сформированности ценностной ориентации младших школьников на здоровый образ жизни (ЗОЖ);

оценить уровень сформированности правил гигиены и навыков физкультурно-оздоровительной деятельности;

определить приоритеты в работе образовательного учреждения с учётом результатов проведённого анализа;

коллективно (учителя, медицинские работники, ученики, родители, социальные партнеры школы) выработать и согласовать цели, задачи, содержание и формы работы по формированию культуры здорового и безопасного образа жизни;

выявить неиспользованные резервы, формировать новые образовательные задачи для достижения более высокого качества здоровьесформирующего образования;

корректировать здоровьесформирующий образовательный процесс в соответствии с выявленными несоответствиями и новыми задачами;

анализировать эффективность деятельности социально-педагогического комплекса в области организации здоровьесберегающей инфраструктуры образовательного учреждения.

Содержание:

В Школе созданы необходимые условия для сбережения здоровья учащихся. Все школьные помещения соответствуют санитарным и гигиеническим нормам, нормам пожарной безопасности, требованиям охраны здоровья и охраны труда учащихся.

В школе работает столовая, позволяющая организовывать качественное горячее питание учащихся в урочное время. Учащиеся начальных классов питаются после второго урока, для организации питания предусмотрена большая перемена не менее 20 минут. Муниципалитетом определены льготы на питание: для опекаемых – детей; детей из малообеспеченных семей.

В школе функционирует спортивный зал с раздевалками для мальчиков и девочек, оборудованными душевыми кабинами. Оснащение зала игровым и спортивным оборудованием и инвентарём составляет: баскетбольные кольца, баскетбольные мячи, волейбольные мячи, волейбольная сетка, гимнастические коврики, гимнастические маты, резиновые мячи, футбольные мячи. Занятия проводятся в теплое время на открытом воздухе (на спортивной площадке), холодное время в зале, оборудованном всем необходимым для проведения уроков физической культуры. В 3 учебной четверти занятия для начальной школы проводятся на школьном стадионе по программе лыжной подготовки.

В школе работает медицинский кабинет: смотровой и прививочный. Проводятся ежегодные углубленные медицинские осмотры по параллелям, выполняется график профилактических прививок по возрасту. Медицинский работник школы оказывает первую помощь в случае травмирования или недомогания учащихся и сотрудников, осматривает учащихся на педикулез, ведет медицинские карты.

Создана психолого-социологическая служба сопровождения детей имеющих трудности в социальной адаптации, сниженную работоспособность, быструю утомляемость (социальный педагог, психолог).

Эффективное функционирование созданной здоровьесберегающей инфраструктуры в школе поддерживают **классные руководители** и **квалифицированный состав специалистов:**

Специалисты	Квалификационные категории	Количество специалистов
Педагог-психолог		1
Учитель физкультуры	Высшая	2
Социальный педагог		1
Классные руководители	Высшая / первая/ соотвес.	1/ 6/ 2

Мероприятия по созданию здоровьесберегающей инфраструктуры Школы

№ п/п	Показатели	Ответственные
	Мониторинг соответствия состояния и содержания здания и помещений ОУ санитарным и гигиеническим нормам, нормам пожарной безопасности, требованиям охраны здоровья и охраны труда	Директор школы Зам. директора Учителя-предметники
	Наличие и необходимое оснащение помещений для питания обучающихся. Организация горячего питания и горячих завтраков.	Директор школы Классные руководители
	Оснащенность оборудованием, позволяющим организовать здоровьесберегающую деятельность	Директор Заместители директора
	Наличие рабочего места для медицинского работника	Директор
	Наличие квалифицированного состава специалистов, обеспечивающих оздоровительную работу	Директор
	Мониторинг освещенности учебных кабинетов (естественное и искусственное освещение)	Директор школы Учителя-предметники
	Целенаправленная работа по сохранению здоровья учащихся школы и преподавателей	Директор школы Мед.работник Учитель физ. культуры
	Мониторинг санитарного состояния учебных кабинетов, спортивного зала	Завуч по ВР Классные руководители Дежурные преподаватели
	Плановая диспансеризация учащихся и учителей	Администрация школы Администрации ЦРБ Мед.работник
	Контроль пищевого рациона	Родительский комитет школы
	Контроль за использованием при текущем ремонте школы к новому учебному году красок и строительных материалов, разрешенных для применения в детских учреждениях	Зам.директора поАХР
	Еженедельное проведение в школе по четвергам санитарного дня. Уборка кабинетов и школьной территории	Зам.директора поАХР

2.2. Использование возможностей УМК «Школа России» в образовательном процессе.

Программа формирования культуры здорового и безопасного образа жизни средствами урочной деятельности может быть реализовано с помощью предметов УМК «Школа России».

Система учебников «Школа России» формирует установку школьников на безопасный, здоровый образ жизни. С этой целью предусмотрены соответствующие разделы и темы. Их содержание направлено на обсуждение с детьми проблем, связанных с экологической культурой, безопасностью жизни, укреплением собственного физического, нравственного и духовного здоровья, активным отдыхом.

Типические свойства УМК «Школа России» несут в себе значительный здоровьесберегающий потенциал:

- воспитание экологической и физической культуры: осознания ценности здорового образа жизни, понимания вреда алкоголя и наркотиков, повышения осведомленности в разных областях экологической и физической культуры, развития навыков обеспечения безопасности жизнедеятельности;

- социально-нравственное воспитание: развитие чувства сострадания и сопереживания ближнему; формирование умения различать и анализировать собственные эмоциональные переживания и переживания других людей; воспитание уважения к чужому мнению; обучение правилам поведения в обществе и семье; ознакомление с этическими нормами, их культурно-исторической обусловленностью и формирование осознанного понимания их ценности и необходимости.

В «Школа России» реализуется гуманистическое убеждение: обучение и развитие каждого ребенка в школе может быть успешным, если создать для них необходимые условия. Одно из основных условий - личностно-ориентированный подход к ребенку с опорой на его жизненный опыт и вариативность требований, учитывающих: уровень подготовки учащихся к школе; общие способности к обучению; уровень доступной ребенку самоорганизации; жизненный опыт.

В УМК обеспечены: отбор содержания, включающего систему заданий разного уровня трудности (с соблюдением меры трудности); сочетание различных методов, средств, форм обучения и контроля; возможность сочетания индивидуальной деятельности ребенка с его работой в малых группах и участием в клубной работе.

Программа предусматривает разные формы организации занятий, в том числе интеграцию в базовые образовательные дисциплины.

Основная цель изучения курса «*Окружающий мир*» в начальной школе – формирование исходных представлений о природных и социальных объектах и явлениях как компонентах единого мира, практико-ориентированных знаний о природе, человеке, обществе, метапредметных способов действий (личностных, познавательных, коммуникативных, регулятивных).

Предмет «*Окружающий мир*» способствует осмыслению личностных универсальных действий, в результате которых у выпускника начальной школы должны быть сформированы:

- ценностно-смысловая ориентация (осознание ценности природы и необходимости нести за нее ответственность; понимание необходимости соблюдать правила экологического поведения в быту и на природе; стремление к сохранению и укреплению своего здоровья);

- любовь к Родине, выраженная в интересе к ее природе, культуре, истории, вероисповеданиям, в желании участвовать в делах и событиях по охране природных и культурных памятников;

Основные содержательные линии предмета «*Окружающий мир*» определены стандартами начального общего образования второго поколения и представлены в

программе тремя содержательными блоками «Человек и природа», «Человек и общество», «Правила безопасной жизни».

Окружающий мир изучает устройство человеческого организма, опасности для здоровья в поведении людей, питании, в отношении к природе, способы сбережения здоровья

В соответствии с новыми требованиями предлагаемый начальный курс *математики*, изложенный в учебниках 1-4 классов УМК «Школа России» имеет целью:

– математическое развитие младшего школьника: использование математических представлений для описания окружающей действительности в количественном и пространственном отношении; формирование способности к продолжительной умственной деятельности, основ логического мышления, пространственного воображения, математической речи и аргументации, способности различать верные и неверные высказывания, делать обоснованные выводы;

– воспитание критичности мышления, интереса к умственному труду, стремления использовать математические знания в повседневной жизни.

Цель курса по русскому языку (*обучение грамоте*) — обучение первоначальному чтению и письму на основе ознакомления учащихся с наиболее общими закономерностями устройства и функционирования графической системы русского языка, что является важным и необходимым условием формирования у них полноценных языковых знаний и умений.

Обучение письму идет параллельно с обучением чтению с учетом требований координации устной и письменной речи.

В курсе «*Иностранный язык*» широко представлены задания, направленные на воспитание ценностного отношения к своему здоровью, здоровью близких и окружающих людей, на развитие интереса к прогулкам на природе, на воспитание толерантного отношения к другим народам и культурным традициям.

Программа по технологии в соответствии с требованиями стандартов предусматривает решение следующих задач:

- формируются первоначальные представления о созидательном и нравственном значении труда в жизни человека и общества; о мире профессий и важности правильного выбора профессии; навыки самообслуживания; первоначальные навыки совместной продуктивной деятельности, сотрудничества, взаимопомощи, планирования и организации;

– развитие сенсорики и моторики рук, пространственного воображения, технического и логического мышления, глазомера, умений работать с различными источниками информации;

- при первом знакомстве с каждым инструментом или приспособлением в учебниках обязательно вводятся правила безопасной работы с ним.

Курс «Физическая культура» способствует укреплению здоровья, гармоничному физическому, нравственному и социальному развитию, успешному обучению; формированию первоначальных умений саморегуляции, формированию установки на сохранение и укрепление здоровья, навыков здорового и безопасного образа жизни.

Курс «Основы религиозной культуры и светской этики» способствует формированию у младших школьников мотивации к осознанному нравственному поведению, формированию нравственных ориентаций в связи с религиозно-культурным просвещением учащихся; способствует развитию ценностного отношения к духовному наследию своего народа. Особое место в курсе уделяется знакомству с нравственными, моральными нормами и правилами, выработанными обществом. В учебниках это иллюстрируется примерами из мировой и русской классической литературы. Система заданий на создание ситуаций предлагает учащимся сделать свой нравственный выбор, проанализировать согласовывается ли этот выбор с реальными делами в классе и дома.

2.3. Рациональная организация учебной и внеучебной деятельности учащихся.

Задачи:

подробно информировать педагогов, родителей и обучающихся о современном состоянии, проблемах, перспективах и результатах здоровьесформирующего образования в ОУ;

обеспечить рациональную организацию учебной и внеучебной деятельности, направленную на повышение эффективности учебного процесса на основе мониторинга режима дня учащихся и организации образовательного процесса;

обеспечить межпредметную интеграцию в области рациональной организации учебной и внеучебной деятельности, освоение педагогами смежных предметных областей, создание и деятельность творческих групп учителей, непрерывное повышение квалификации;

диагностировать возможности учеников и учителей в сфере культуры здоровья и безопасности, выявление информационных потребностей школьников в вопросах рациональной организации учебной и внеучебной деятельности;

анализировать эффективность социально-педагогического комплекса в области организации условий рациональной организации учебной и внеучебной деятельности;

формировать эталон результата образования по данному направлению.

Сохранять и укреплять здоровье учащихся средствами рациональной организации их деятельности, благодаря систематической работы педагогического коллектива над вопросами повышения эффективности учебного процесса, снижения функционального напряжения и утомления детей, создания условий для снятия перегрузки, нормального чередования труда и отдыха.

Содержание.

Организация образовательного процесса строится с учетом **гигиенических норм и требований** к организации и объёму учебной и внеучебной нагрузки (выполнение домашних заданий, занятия в кружках и спортивных секциях). Проводятся тематические педагогические советы, данные вопросы рассматриваются на административных и методических советах, вырабатываются единые валеологические требования.

В учебном процессе педагоги применяют **методы и методики обучения, соответствующие возрастным возможностям и особенностям учащихся.**

Педагогический коллектив учитывает в образовательной деятельности индивидуальные особенности развития учащихся: темпа развития и темп деятельности. В используемой системе учебников *«Школа России»* учтены психологические и возрастные особенности младших школьников, различные учебные возможности детей. В этой связи и для достижения указанных личностных результатов в учебниках всех предметных линий представлены разнообразные упражнения, задачи и задания, обучающие игры, ребусы, загадки, которые сопровождаются красочными иллюстрациями, способствующими повышению мотивации обучающихся, учитывающими переход детей младшего школьного возраста от игровой деятельности (ведущего вида деятельности в дошкольном возрасте) к учебной.

Применяются здоровьесберегающие технологии в учебном процессе (дифференцированное обучение, проектное обучение, развивающее обучение, модульное обучение, игровые технологии).

Реализация этого блока создает условия для снятия перегрузки, нормального чередования труда и отдыха, повышает эффективность учебного процесса, предотвращая при этом чрезмерное функциональное напряжение и переутомление:

Безотметочное обучение, при котором фиксация результатов обучения в первых классах ведется в Листах индивидуальных достижений учащихся, что позволяет создать систему портфолио.

Оптимальный годовой календарный учебный график, позволяющий равномерно чередовать учебную деятельность и отдых первоклассников (обучение только в первую смену, продолжительность уроков не более 35 минут, пятидневная учебная неделя, дополнительные каникулы)

В школе строго соблюдаются все **требования к использованию технических средств обучения**, в том числе компьютеров и аудиовизуальных средств.

Мероприятия по организации учебной и внеучебной деятельности учащихся

№	Название мероприятия	Ответственность и контроль за реализацию направления
	Соблюдение гигиенических норм и требований к организации и объёму учебной и внеучебной нагрузки	Зам. директора по УВР, Классные руководители, Руководители кружков
	Использование методов и методик обучения, адекватных возрастным возможностям и особенностям учащихся. Введение любых инноваций в учебный процесс только под контролем специалистов.	Зам. директора по УВР, Классные руководители, Руководители кружков
	Строгое соблюдение всех требований к использованию ТСО, в том числе компьютеров и аудиовизуальных средств	Зам. директора по УВР, Классные руководители, Руководители кружков
	Индивидуализация обучения (учёт индивидуальных особенностей развития: темпа развития и темпа деятельности), работа по индивидуальным программам начального общего образования	Зам. директора по УВР Учителя Классные руководители
	Организация режима постепенного повышения нагрузок для учащихся первого класса с целью обеспечения адаптации к новым условиям	Зам. директора по УВР Мед.работник
	Обязательное проведение динамической паузы на уроке, организация перемен с пребыванием детей на свежем воздухе	Классные руководители Зам. директора по УВР
	Организация перемен с целью создания условий для двигательной активности учащихся	Классные руководители Учитель физической культуры
	Повышение грамотности учителей в вопросах здоровьесбережения	Мед. Работник Ответственный по охране труда
	Анализ урока с точки зрения построения его на основе здоровьесберегающих технологий	Директор школы Заместители директора Ответственный по охране труда
	Анализ состояния здоровья учащихся, выявление приоритетных задач работы	Мед. работник
	Осуществление контроля за соблюдением норм учебной нагрузки (ежедневной, еженедельной, годовой)	Директор школы Заместители директора Представители родительского комитета
	Работа в школе медико-психолого–	Директор школы

	педагогического консилиума	Завуч по УВР Школьный психолог Совет профилактики Учителя-предметники
	Ведение систематической работы с детьми с ослабленным здоровьем и детьми с ограниченными возможностями здоровья.	Классные руководители
	Организация работы летнего оздоровительного лагеря	Зам.директора по ВР

2.4. Организация физкультурно-оздоровительной работы

Система физкультурно-оздоровительной работы в школе направлена на обеспечение рациональной организации двигательного режима учащихся, нормального физического развития и двигательной подготовленности учащихся всех возрастов, повышение адаптивных возможностей организма, сохранение и укрепление здоровья обучающихся и формирование культуры здоровья. Реализация этого блока зависит от администрации образовательного учреждения, учителей физической культуры, медицинских работников, психологов, а также всех педагогов

Задачи:

конструирование индивидуальных программ развития физических качеств в зависимости от уровня физического развития и физической кондиции;
анализ эффективности деятельности социально-педагогического комплекса в области организации физкультурно-оздоровительной работы.

Сложившаяся система включает:

полноценную и эффективную работу с учащимися всех групп здоровья (на уроках физкультуры, в секциях и т. п.);

рациональную и соответствующую организацию уроков физической культуры и занятий активно-двигательного характера на ступени начального общего образования;

организацию физкультминуток на уроках, способствующих эмоциональной разгрузке и повышению двигательной активности;

организацию работы спортивных секций и создание условий для их эффективного функционирования;

проведение теоретических уроков по физической культуре, смысл которых заключается в том, чтобы создать у учащихся целостное представление о физической культуре как виде общей культуры общества, позволяющий выработать устойчивый интерес учащихся к двигательной деятельности;

проведение тематических дней, классных часов, бесед, родительских собраний;
совместные мероприятия учащихся с родителями «Папа, мама, я- спортивная семья», «Веселые старты», лыжные прогулки, катание на санях, игры в футбол);

пропаганду здорового образа жизни детей и подростков;

регулярное проведение спортивно-оздоровительных мероприятий: Осенний кросс, веселые старты, участие в военно-спортивной игре «Зарничка» и т.п

День семьи (с выходом в лес и организацией игр: футбол, пионербол; катание на санках, лыжах)

Спортивный кружок

Мероприятия по организации физкультурно-оздоровительной работы

№	Название мероприятия	Ответственность и контроль за реализацию направления
	Организация эффективной работы с учащимися всех групп здоровья (на уроках физической культуры, в секциях и т.п.)	Заместители директора Учитель физической культуры Руководитель спортивных секций
	Организация рациональной и соответствующей организации уроков физической культуры и занятий активно-двигательного характера	Заместители директора Учитель физической культуры Руководитель спортивных секций
	Организовать часы активных движений (динамическая пауза)	Учитель физической культуры Классные руководители
	Организовать динамические перемены, физкультминутки на уроках, способствующих эмоциональной разгрузке и повышению двигательной активности	Учителя-предметники
	Организовать на базе школы спортивные секции и создать условия для их эффективного функционирования	Администрация школы
	Использование различных форм массовой пропаганды здорового образа жизни	Администрация школы
	Классные часы, пропагандирующие ЗОЖ; мероприятия по профилактике детского травматизма на дорогах; мероприятия по профилактике табакокурения, наркомании, алкогольной зависимости; мероприятия по правовой культуре	Классные руководители Преподаватель ОБЖ Общественный инспектор Совет профилактики Заместитель директора по ВР
	Организация спортивно-массовых мероприятий	Зам. директора по ВР Учитель физической культуры Руков. секций
	Участие в городских и областных соревнованиях	Учитель физической культуры
	Работа медико-психолого-педагогического консилиума с целью выявления дезадаптации учащихся, а также коррекции, индивидуальной траектории обучения и психологического комфорта учащихся	Директор школы Психолог Совет профилактики Учителя-предметники
	Оформление стендов, пропагандирующих ЗОЖ	Зам. директора по ВР Учитель физической культуры
	Воспитание учащихся личным примером учителей (участие преподавателей в Днях здоровья, доброжелательность в общении, забота о собственном здоровье, отказ от вредных привычек)	Учителя-предметники Классные руководители
	Воспитание учащихся личным примером родителей (участие в Днях здоровья, помощь в проведении и организации спортивных соревнований; отказ от вредных привычек; здоровый психологический климат в семье.	Родители Классные руководители Школьный психолог Социальный педагог
	Обновление страницы школьного сайта, посвященной пропаганде ЗОЖ	Руководитель сайта Учащиеся школы

2.5. Формирование экологической культуры

Мероприятия по формированию экологической культуры

№	Название мероприятия	Ответственность и контроль за реализацию направления
1	Усвоение элементарных представлений об экокультурных ценностях, о традициях этического отношения к природе в культуре народов России, других стран, нормах экологической этики, об экологически грамотном взаимодействии человека с природой (в ходе изучения инвариантных и вариантных учебных дисциплин, бесед, просмотра учебных фильмов).	Администрация школы Учителя - предметники Классные руководители
2	Получение первоначального опыта эмоционально - чувственного непосредственного взаимодействия с природой, экологически грамотного поведения в природе (в ходе экскурсий, прогулок, туристических походов и путешествий по родному краю).	Учителя - предметники Классные руководители
3	Получение первоначального опыта участия в природоохранительной деятельности (в школе и на пришкольном участке, экологические акции, десанты, высадка растений, создание цветочных клумб, очистка доступных территорий от мусора, подкормка птиц и т.д.), в деятельности школьных экологических центров, лесничеств, экологических патрулей; участие в создании и реализации коллективных природоохранных проектов.	Учителя - предметники Классные руководители Педагог-организатор
4.	Участие в экологических акциях школы и города, проектной деятельности	Администрация школы Учителя - предметники Классные руководители Педагог-организатор
5.	Усвоение в семье позитивных образцов взаимодействия с природой (при поддержке родителей (законных представителей) расширение опыта общения с природой, заботы о животных и растениях, участие вместе с родителями (законными представителями) в экологической деятельности по месту жительства).	Классные руководители

2.5. Реализация дополнительных образовательных программ

В школе созданы и реализуются дополнительные образовательные программы, направленные на формирование ценности здоровья и здорового образа жизни:

Это профилактические мероприятия по предупреждению заболеваний, особенно профилактика нарушений осанки и плоскостопия. Программы предусматривают широкое использование на занятиях со школьниками спортивных упражнений, что способствует эмоциональности занятий и, как следствие, повышает их эффективность.

Дважды в год в школе на спортивной площадке проходят Дни Здоровья. Между классами проводятся Веселые старты, а зимой катание на санках, коньках и лыжах.

Психофизиологические особенности ребенка седьмого года жизни (сложность произвольной регуляции деятельности, быстрая утомляемость и др.) приводят к тому, что для детей сложны статические нагрузки, ограничения двигательного режима,

быстрое переключение с одного вида деятельности на другой и т.д. Кроме того, для первоклассников еще очень актуальны виды деятельности, которыми они занимались в дошкольном детстве, в первую очередь, игровая деятельность.

Поэтому внеурочную деятельность в Школе организована в режиме деятельности групп продлённого дня, где предусмотрены прогулки, обед, а затем внеурочная деятельность.

С учащимся, посещающими группы продленного дня, до самоподготовки организованы прогулки, подвижные и спортивные игры, общественно полезный труд на участке общеобразовательного учреждения, а после самоподготовки - участие в мероприятиях эмоционального характера (занятия внеурочной деятельности, игры, посещение зрелищных мероприятий, подготовка и проведение концертов самодеятельности, викторин и другие мероприятия)

Реализация дополнительных образовательных программ, разработанных педагогами в режиме концентрированного обучения - погружений в коллективные творческие дела, которые могут иметь разные формы организации: экскурсии, викторины, походы и т.д., в том числе через такие формы как экскурсии, кружки, секции, круглые столы, конференции, диспуты, школьные научные общества, олимпиады, соревнования, поисковые и научные исследования, общественно полезные практики и др.

Общешкольные дела по программе воспитательной системы включены в общую годовую циклограмму и являются компонентом внеурочной деятельности. Подготовка к участию и участие в общешкольном мероприятии позволяют ребенку овладеть универсальными способами деятельности (компетенциями) и демонстрировать уровень их развития.

Формы внеурочной работы с детьми:

Экскурсии, целевые прогулки, туристические поездки.

Детская благотворительность.

Социальные проекты.

Разнообразные проекты.

Организация выставок (совместная деятельность детей и родителей).

Тематические вечера эстетической направленности (живопись, музыка, поэзия).

Организация спортивных соревнований, праздников.

Проведение совместных праздников школы и общественности.

Беседы, игры нравственного и духовно-нравственного содержания.

Рукоделие и все виды творческой художественной деятельности детей.

Внешкольная деятельность основана на деятельности учащихся в различных центрах дополнительного образования города:

музыкальная школа,

спортивные секции,

-ДД (Ю) Т

танцевальные студии,

Модель организации внеурочной деятельности построена на основе тесного взаимодействия с учреждениями дополнительного образования детей и культуры. Такое сотрудничество осуществляется на регулярной основе.

Внеурочная деятельность территориально организована как в общеобразовательном учреждении, так и за его пределами (на основе договоров социального партнёрства).

В период каникул используются возможности организаций отдыха детей и их оздоровления в виде тематических лагерных смен, создаваемых на базе школы.

Перечисленные формы внеурочной деятельности в начальной школе должны способствовать формированию:

- целостного, социально ориентированного взгляда на мир в его органичном единстве и разнообразии природы, культур и народов;

- эстетических потребностей, ценностей и чувств;
- навыков сотрудничества со сверстниками в разных социальных ситуациях, умения не создавать конфликтов и находить выходы из спорных ситуаций;
- установки на безопасный, здоровый образ жизни;
- способности принимать и сохранять цели и задачи учебной деятельности;
- умения планировать, контролировать и оценивать учебные действия в соответствии с поставленной задачей и условиями ее реализации; определять наиболее эффективные способы достижения результата;
- умения активно использовать речевые средства для решения коммуникативных и познавательных задач;
- способности осознанно строить речевое высказывание в соответствии с задачами коммуникации;
- уважительного отношения к России, родному краю, своей семье, истории, культуре, природе нашей страны, её современной жизни;
- навыков устанавливать и выявлять причинно-следственные связи в окружающем мире;
- умений организовывать здоровьесберегающую жизнедеятельность.

Мероприятия по реализации дополнительных образовательных программ

№	Название мероприятия	Ответственность и контроль за реализацию направления
1	Организация спортивных секций «Коньки»	Администрация школы Учителя физической культуры
2	Организация и проведение Дней Здоровья, Веселых стартов, мини-футболу, а зимой катание на санках, коньках и лыжах	Администрация школы Учителя физической культуры Классные руководители
3	Реализация проектов: «Солдатская учебка», «Мини-футбол», посвященные 23 февраля и Дню Победы	Администрация школы Учителя физической культуры Классные руководители
4	Праздник «Папа, мама, я – спортивная семья»	Учителя физической культуры Классные руководители
5	Экологические праздники «Наш дом – Земля» (посвящён международному дню Земли – 22 апреля), «1 апреля – День птиц»	Классные руководители Учителя-предметники
6	Беседы с медицинской сестрой о здоровом образе жизни, режиме дня, вредных привычках и др.	Классные руководители
7	Мероприятия по правилам дорожного движения: оформление памяток «Дом-школа-дом», КТД «Знай правила движения, как таблицу умножения», встречи с инспектором ГИБДД.	Общественный инспектор Классные руководители

2.7. Просветительская работа с родителями (законными представителями).

Задачи:

актуализировать способности, обеспечивающие информационное взаимодействие по вопросам формирования культуры здорового и безопасного образа жизни как учителей и медицинских работников со школьниками и родителями, так и внутри школьного коллектива;

обучить педагогов и родителей организационным, методическим и дидактическим основам внедрения требований к результатам освоения основных общеобразовательных

программ с позиции формирования у учащихся культуры здорового и безопасного образа жизни и соответствующих поведенческих стереотипов;

ознакомить педагогов и родителей со структурой и алгоритмом создания индивидуальных систем здоровьесформирующей деятельности учащихся;

обучить педагогов и родителей проведению анализа эффективности индивидуальной здоровьесформирующей деятельности учащихся.

Складывающаяся система работы с родителями (законными представителями) по вопросам охраны и укрепления здоровья детей направлена на повышение их уровня знаний и включает:

изучение условий жизни ребенка в семье, собеседование с родителями накануне учебного года (классные руководители составляют социальный паспорт класса);

коллективные и индивидуальные консультации для родителей;

проведение родительских собраний, соответствующих лекций, семинаров, круглых столов (тематика по проблемам сохранения здоровья детей с участием работников школы, с приглашением специалистов по здоровьесохранению; разработка анкет (сбор информации о формах организации здоровьесберегающего семейного досуга)) (приложение);

привлечение родителей (законных представителей) к совместной работе по проведению оздоровительных мероприятий и спортивных соревнований, занятий по профилактике вредных привычек;

создание библиотечки детского здоровья, доступной для родителей и т.п.

□ выпуски школьной газеты, организации выставок методической литературы для родителей по вопросам здоровьесбережения;

разработка соответствующей страницы школьного сайта

Примерная тематика бесед с родителями

1 класс:

Забота государства о здоровье подрастающего поколения.

Содружество врача, педагога и семьи в гигиеническом обучении и воспитании учащихся начальных классов.

Психологические особенности детей младшего школьного возраста.

Особенности физического развития младших школьников.

2 класс:

Гигиена мальчиков и гигиена девочек.

Основные принципы режима для младшего школьника.

Гигиенические требования к детской одежде и обуви.

Гигиена питания.

3 класс:

Физическое воспитание детей в семье.

Закаливание.

Активный отдых младших школьников.

Режим просмотра телевизора.

4 класс:

Половое воспитание детей младшего школьного возраста.

Профилактика бытового травматизма.

Профилактика пищевых отравлений.

Профилактика уличного травматизма.

Тематика родительского всеобуча

№ п/п	Название темы	Ответственный	Время проведения
1	Адаптационные возможности учащихся 1-х и 4-х классов	Педагог-психолог	Сентябрь
2	Условия воспитания здорового ребенка в семье	медсестра	Октябрь
3	Пагубное влияние вредных привычек	Классные руководители 4-х классов	Ноябрь
4	Микроклимат в школе и дома – как он влияет на здоровье школьника	Классные руководители 3-х классов	Декабрь
5	Правильная организация домашнего учебного труда	Классные руководители 2-х классов	Январь
6	Половое воспитание детей	Педагог-психолог	Февраль
7	Правильное питание – залог здоровья. Профилактика заболеваний щитовидной железы	Медсестра	Март
8	Роль физических упражнений в профилактике заболеваний опорно-двигательной системы	Классные руководители 1-4-х классов	Апрель
9	Роль семьи в воспитании здорового ребенка	Учитель физкультуры	Май

3. Модель организации работы школы по формированию учащихся экологической культуры, здорового и безопасного образа жизни

Модель организации работы по формированию экологической культуры, здорового и безопасного образа жизни учащихся на ступени начального общего образования разработана на основе анализа имеющейся образовательной среды и учитывает сложившиеся традиции школы в воспитании у учащихся ценностного отношения к своему здоровью и высоких нравственных устоев и называется «**Экология, здоровье, безопасность жизни**».

При выборе типа модели нами была учтена выстроенная структура здоровьесберегающей среды, обеспечивающая эффективную работу педагогического коллектива, родительского комитета и взаимодействия с социумом.

Данная модель соответствует методологии системно-деятельностного подхода. В рамках этой общей модели используются следующие организационные модели:

- организационная модель физкультурно-спортивной работы;
- модель организации работы по формированию экологически сообразного поведения;
- модель организации работы по формированию здорового и безопасного образа жизни и профилактике употребления психоактивных веществ;
- модель организации работы по профилактике детского дорожно-транспортного травматизма.

Данные модели предусматривают систему управления работой, функционал отдельных её звеньев, их взаимодействие, сочетание малых и больших, индивидуальных и массовых форм работы, связи с родительской общественностью, дополнительным

образованием, мониторинг результатов; обновление содержания, методов и форм работы; может включать опытно-экспериментальную деятельность.

Организационная модель физкультурно-спортивной работы реализуется через такие формы работы, как уроки, школьные спортивные секции, массовые физкультурно-оздоровительные мероприятия, спортивные соревнования; предполагает охват учащихся различными видами деятельности через включение их в занятия подвижными играми, баскетболом, волейболом, пионерболом, беговыми упражнениями, прыжками, метанием мяча.

Модель организации работы по формированию экологически сообразного поведения реализуется через урочную и внеурочную деятельность: урок-экскурсия, урок-путешествие, викторины, проведение недели экологии, экологические праздники, прогулки. Виды деятельности: беседы, решение экологических задач, моделирование экологических ситуаций, проектная деятельность.

Модель организации работы по формированию здорового и безопасного образа жизни и профилактике психоактивных веществ на уроках реализуется через проведение физкультминуток, соблюдение режима труда и отдыха, применение здоровьесберегающих технологий, соблюдение санитарно-гигиенических требований и норм. Во внеурочной деятельности организуются подвижные игры во время перемен, дни здоровья, недели здорового образа жизни, тематические беседы, выпуск газет, организация встреч с медицинским работником, беседы с родителями о соблюдении режима дня школьников.

Организационная модель по профилактике детского дорожно-транспортного травматизма реализуется через встречи с инспекторами дорожного движения, беседы, праздники, конкурс «Безопасное колесо», оформление информационных стендов, выпуск стенгазет, проведение конкурсов рисунков.

Формы (методы):

анкетирование, тестирование обучающихся, родителей и учителей, мониторинговое обследование функциональной готовности (уровень физического развития и физической подготовленности) учащихся к условиям образовательной среды и освоению ООП (содержанию).

мониторинг гигиенических условий реализации основной образовательной программы начального общего образования:

- требований к воздушно-тепловому режиму;
- требований к водоснабжению и канализации;
- требований к естественному, искусственному освещению и инсоляции;
- требований к расстановке мебели, организации учебного места и учебным доскам;
- требований к организации учебного процесса;
- требования к учебным и книжным изданиям, компьютерным средствам обучения;
- требования к организации питания;
- требований к организации медицинского обеспечения.

педагогические советы, советы школы, методические совещания с социальными партнерами школы, социологические опросы по проблемам необходимости и организации работы по формированию культуры здорового и безопасного образа жизни учащихся.

прогнозирование и планирование вариантов дальнейшего совершенствования развития здоровьесформирующего образовательного процесса;

распространение накопленного опыта формирования культуры здорового и безопасного образа жизни школьников.

б) мониторинг качества формирования у педагогов и родителей культуры здорового и безопасного образа жизни;

7) дополнительное профессиональное образование в области здоровьесбережения (методические семинары, индивидуальные консультации

администрации школы, медицинских работников, методистов, обмен опытом с другими школами, цикловое обучение на базе вузов, дистанционное обучение, самообразование).

4. Критерии, показатели эффективности деятельности Школы в части формирования экологической культуры, здорового и безопасного образа жизни учащихся

Основные результаты реализации программы формирования культуры здорового и безопасного образа жизни учащихся оцениваются в рамках мониторинговых процедур, предусматривающих выявление: динамики сезонных заболеваний; динамики школьного травматизма; утомляемости учащихся и т.п.

Развиваемые у учащихся в образовательном процессе компетенции в области здоровьесбережения выявляются в процессе урочной и внеурочной работы. На уроках и классных часах в процессе обсуждения вопросов, связанных с охраной и укреплением здоровья. Во внеурочной деятельности в процессе реализации дополнительных программ оздоровительной направленности (проведение викторин, конкурсов, праздников, фестивалей, спортивных мероприятий).

Критериями эффективности реализации программы на ступени начального общего образования является овладение учащимися умениями:

- следовать социальным установкам экологически культурного, здоровьесберегающего, безопасного поведения (в отношении к природе и людям), самостоятельно планировать его;
- сравнивать свое поведение с образцом, обращаться за помощью к взрослым, принимать её;
- оценивать соответствие мотива и результата поведения с позиции экологической культуры, взаимосвязи здоровья человека и здоровья природы.

Методика и инструментарий

мониторинга достижения планируемых результатов по формированию экологической культуры, культуры здорового и безопасного образа жизни учащихся

Для отслеживания достижения планируемых результатов в части экологической грамотности и формирования элементов экосистемной познавательной модели, здорового и безопасного образа жизни у учащихся используется методика и инструментарий, предусмотренный программами по отдельным учебным предметам. Мониторинг будет осуществляться педагогами и классными руководителями в форме педагогического наблюдения, анкетирования, опроса, тестирования.

Работа по формированию здорового образа жизни начинается с анкетирования учащихся и их родителей, которое помогает быстро выявить отношение детей к своему здоровью.

Анкета

(для выявления отношения детей к своему здоровью)

1. Как ты считаешь, такие недомогания, как головокружение, головная боль, боли в спине, висках, ногах, усталость глаз, связаны:

- а) с учебой в школе
- б) большим количеством уроков и заданий?
- в) длинной зимой?
- г) началом какой – либо болезни, простуды

2. Посещаешь ли ты школу:

- А) при насморке и головной боли
- Б) невысокой температуре
- В) кашле и плохом самочувствии

3. При плохом самочувствии обращаешься к врачу?

- А) да Б) нет
4. Стараешься ли сидеть за партой:
 А) всегда правильно Б) иногда В) сидишь как удобно
5. Режим дня ты соблюдаешь:
 А) всегда Б) иногда, когда напоминают родители В) встаешь и ложишься, когда захочешь
6. Твой день начинается:
 А) с зарядки Б) водных процедур В) просмотра телевизора
7. Как ты считаешь, чаще болеют:
 А) полные люди Б) люди, которые едят много овощей и фруктов
 В) люди, которые много двигаются и бывают на улице
8. Моешь ли ты руки перед едой?
 А) да Б) нет
9. Ты чистишь зубы:
 А) утром Б) утром и вечером В) всегда после еды Г) никогда
10. Ты предпочитаешь, есть каждый день:
 А) бутерброды с чаем Б) чипсы и колу В) еду из «Макдоналдса»
 Г) кашу и суп Д) больше фруктов и овощей

Анкета

Уважаемые родители!

Просим Вас ответить на предлагаемые вопросы. Эти сведения необходимы для оценки состояния здоровья Вашего ребенка, своевременного совета специалистов (психолога, медицинского работника, педагога), они будут учтены при индивидуальной организации учебной деятельности. Внимательно ознакомьтесь с содержанием анкеты и дайте ответы на вопросы. Правильность заполнения является основой для повышения заботы о состоянии здоровья школьников.

ФИО ребенка _____

Класс _____ Дата заполнения _____

1. Состоит ли Ваш ребенок на учете в диспансере?
 а) да _____ б) нет;
 (указать заболевание); в) не знаю.
2. Сколько раз в год Ваш ребенок болеет?
 а) 1 раз в год; в) больше 3 раз в год;
 б) 2-3 раз в год; г) не знаю.
3. Как Вы оцениваете состояние зубов Вашего ребенка?
 а) отличное; в) неудовлетворительное;
 б) удовлетворительное; г) не знаю.
4. Как Вы оцениваете состояние зрения Вашего ребенка?
 а) отличное; в) неудовлетворительное;
 б) удовлетворительное; г) не знаю.
5. Как Вы оцениваете состояние слуха Вашего ребенка?
 а) отличное; в) неудовлетворительное;
 б) удовлетворительное; г) не знаю.
6. Имеется ли нарушение осанки у Вашего ребенка?
 а) да; б) нет; в) не знаю.
7. Имеется ли плоскостопие у Вашего ребенка?
 а) да; б) нет; в) не знаю.
8. В случае, если Ваш ребенок заболел, вы обращаетесь (возможны несколько вариантов ответов):
 а) в муниципальное учреждение (поликлинику); в) лечите самостоятельно;

б) к домашнему (частному) врачу; г) обращаетесь к народным целителям;

9. Обучаете ли Вы ребенка правилам здорового образа жизни?

а) да; б) нет.

10. Как часто Ваш ребенок жалуется на головные боли?

а) не жалуется; в) жалуется больше 2-х раз в неделю.

б) жалуется 1-2 раза в неделю;

11. Как часто Ваш ребенок, вернувшись со школы, жалуется на усталость?

а) не жалуется; в) жалуется больше 2-х раз в неделю.

б) жалуется 1-2 раза в неделю;

12. Проводите ли Вы какие-либо профилактические мероприятия по предупреждению заболеваний?

а) витаминотерапию;

д) массаж;

б) фитотерапию;

е) другие _____ (указать).

в) закаливание;

ж) не проводим.

г) йога;

13. Сколько раз в неделю Ваш ребенок употребляет в пищу:

- овощи:

а) 1-2 раза в неделю;

в) ежедневно;

б) 3-4 раза в неделю;

г) затрудняюсь ответить.

- мясо:

а) 1-2 раза в неделю;

в) ежедневно;

б) 3-4 раза в неделю;

г) затрудняюсь ответить.

- фрукты:

а) 1-2 раза в неделю;

в) ежедневно;

б) 3-4 раза в неделю;

г) затрудняюсь ответить.

- макароны, мучные изделия:

а) 1-2 раза в неделю;

в) ежедневно;

б) 3-4 раза в неделю;

г) затрудняюсь ответить.

14. Ваш ребенок занимается физической культурой:

а) только в школе (3 ч. в неделю); в) ежедневно дома, зарядкой;

б) занимается в секции _____ г) другое

_____ (указать вид и сколько раз в неделю);

_____ (указать вид и сколько раз в неделю).

15. Какую помощь Вы хотели бы получить со стороны медика, психолога, педагогического коллектива Вашей школы?

Анкета

Цель: определение уровня сформированности экологической культуры младших школьников.

1. Что такое природа?

2. Что природа дает человеку?

3. Как вы оцениваете состояние окружающей среды в вашей местности?

4. Каким образом человек разрушает природу?

5. Какие насекомые появляются весной первыми?

6. Какие животные занесены в "Красную книгу" нашей страны?

7. Назовите охраняемые растения вашей местности.

8. Что такое фотоохота?

9. Что могут сделать дети для охраны природы?

2.5. Программа коррекционной работы

Коррекционно-развивающее направление, согласно требованиям ФГОС НОО обучающихся с РАС, является обязательным и представлено фронтальными и индивидуальными коррекционно-развивающими занятиями, направленными на коррекцию недостатков развития и формирование навыков адаптации личности в современных жизненных условиях.

Выбор коррекционно-развивающих курсов для индивидуальных и групповых занятий, их количественное соотношение, содержание может осуществляться образовательной организацией самостоятельно, исходя из психофизических особенностей обучающихся с РАС на основании рекомендаций ПМПК и индивидуальной программы реабилитации инвалида.

Коррекционно-развивающие занятия могут проводиться в индивидуальной и групповой форме. Выбор остальных направлений внеурочной деятельности определяется образовательной организацией.

Организация внеурочной деятельности предполагает, что в этой работе принимают участие все педагогические работники образовательной организации (учителя-дефектологи, тьютор, ассистент (помощник), учителя групп продленного дня, воспитатели, учителя-логопеды, педагоги-психологи, социальные педагоги, педагоги дополнительного образования и др.), так же и медицинские работники.

Время, отведённое на внеурочную деятельность, не учитывается при определении максимально допустимой недельной нагрузки обучающихся, но учитывается при определении объёмов финансирования, направляемых на реализацию АООП НОО. Распределение часов, предусмотренных на внеурочную деятельность, осуществляется следующим образом: недельная нагрузка — 10 ч, из них 5 часов отводится на проведение коррекционно-развивающих занятий. Чередование учебной и внеурочной деятельности в рамках реализации АООП НОО определяет образовательная организация.

Коррекционная работа представляет собой систему психолого-педагогических и медицинских средств, направленных на преодоление и/или ослабление недостатков в психическом и физическом развитии обучающихся с РАС.

В соответствии с требованиями ФГОС НОО обучающихся с РАС целью программы коррекционной работы является создание системы комплексного психолого-медикопедагогического сопровождения процесса освоения АООП НОО обучающимися с РАС, позволяющего учитывать их особые образовательные потребности на основе осуществления индивидуального и дифференцированного подхода в образовательном процессе.

Коррекционно-развивающая область является обязательной частью внеурочной деятельности, поддерживающей процесс освоения содержания АООП НОО.

Система комплексного психолого-медико-социального сопровождения и поддержки обучающихся с ОВЗ

Комплексное обследование обучающихся	
Медицинское сопровождение	
Содержание	Методы
Создание условий для сохранения и	Плановый медицинский осмотр

укрепления здоровья обучающихся с ОВЗ	обучающихся с ОВЗ, Диспансеризация, Обследование на ПМПК Профилактические вакцинации
Социально-педагогическое сопровождение	
Организация социально-педагогического сопровождения обучающихся с ОВЗ	Создание банка данных обучающихся с ОВЗ, нуждающихся в социальной помощи.
Психолого – медико-педагогическое сопровождение обучающихся, находящихся в социально-опасном положении	Осуществление качественного индивидуального подхода в обучении и воспитании к детям с ОВЗ
Организация мероприятия по работе с несовершеннолетними детьми с ОВЗ, состоящими на внутришкольном педагогическом учете, группы профилактики и индивидуальном патронате: - мониторинг успеваемости и посещаемости -индивидуальная профилактическая работа с обучающимися, уклоняющимися от обучения и имеющими систематические пропуски занятий без уважительных причин -собеседование с родителями о пропусках уроков и поведенческих рисках несовершеннолетних -межведомственное взаимодействие с КДН, ПДН, прокуратурой, следственным отделом -профилактические рейды инспекторов ПДН, КДН в семьи учащихся, оказавшихся в трудной жизненной ситуации, рейды в места концентрации «трудных подростков»	Выявление, предотвращение, коррекция и устранение трудностей и проблем, отклонений в поведении, уровня социальной защищённости и адаптированности к социальной среде обучающихся с ОВЗ
Лекционные выступления на родительских собраниях с целью информирования о способах предотвращения риска ранней деструкции поведения обучающихся с ОВЗ. Консультирование родителей из проблемных и конфликтных семей по предупреждению девиаций.	Профилактика неэффективных методов воспитания в семье
Оказание мер социальной поддержки обучающимся с ОВЗ	Своевременное оказание социальной помощи и поддержки нуждающимся в них обучающимся с ОВЗ
Организация отдыха обучающихся с ОВЗ в оздоровительных лагерях, санаториях	Формирование здорового образа жизни и оздоровление обучающихся с ОВЗ

<p>Организация общешкольных праздников, фестивалей, мероприятий: «День правовых знаний», «Интернет-безопасность», мероприятий по профилактике экстремизма, воспитанию толерантности среди обучающихся с ОВЗ, мероприятий по профилактике наркомании, токсикомании и употребления ПАВ, мероприятий, посвященных празднованию Международного дня детского телефона доверия.</p>	<p>Содействие созданию обстановки социального и психологического комфорта и безопасности личности обучающихся с ОВЗ в школе, семье, в окружающей социальной среде.</p> <p>Пропагандирование здорового образа жизни, формирование негативного отношения к социальным порокам: алкоголизму, наркомании, токсикомании</p>
<p><i>Коррекционно-развивающая работа</i></p>	
<p>Организация и проведение индивидуальных и групповых коррекционно-развивающих занятий, необходимых для преодоления нарушений развития и трудностей обучения</p>	<p>Обеспечение оптимальных условий для более полной компенсации дефектов интеллектуального развития обучающихся по специальной адаптивной программе.</p> <p>Коррекция и развитие познавательных процессов обучающихся.</p> <p>Формирование познавательной активности обучающихся.</p> <p>Формирование потребности в самопознании, освоение приемов саморазвития;</p> <p>Оказание помощи подросткам с ОВЗ в профессиональном самоопределении;</p> <p>Активизация внутренних резервов подростков для развития самостоятельности, ответственности, осознанности, необходимых для решения возникающих проблем;</p>
<p><i>Консультативная работа</i></p>	
<p>Консультирование педагогов по выбору индивидуально ориентированных методов и приёмов работы с обучающимися с ОВЗ</p>	<p>Выработка совместных обоснованных рекомендаций по основным направлениям работы с обучающимися с ОВЗ;</p>
<p>Консультативная помощь семье в вопросах выбора стратегии воспитания и приёмов коррекционного обучения ребёнка с ОВЗ</p>	<p>Профилактика неэффективных методов воспитания в семье</p>
<p>Консультационная помощь обучающимся с ОВЗ,</p>	<p>Оказание психологической помощи и поддержки подросткам, в решении волнующих их проблем.</p>
<p><i>Информационно-просветительская работа</i></p>	
<p>Просветительская деятельность (лекции, беседы, информационные стенды, печатные материалы),</p>	<p>Повышение психологической компетентности педагогов, обучающихся с ОВЗ и их родителей.</p>

<p>направленная на разъяснение участникам образовательного процесса — обучающимся (как имеющим, так и не имеющим недостатки в развитии), их родителям (законным представителям), педагогическим работникам — вопросов, связанных с особенностями образовательного процесса и сопровождения обучающихся с ограниченными возможностями здоровья;</p>	
<p>Проведение тематических выступлений для педагогов и родителей (законных представителей) по разъяснению индивидуально-типологических особенностей различных категорий детей с ОВЗ.</p>	

3. Организационный раздел

3.1. Учебный план начального общего образования

Сроки освоения АООП НОО (вариант 8.2.) обучающимися с РАС составляют 5 лет или 6 лет (включая один первый или два первых дополнительных класса).

В учебном плане представлены шесть предметных областей и коррекционно-развивающая область.

Содержание всех учебных предметов, входящих в состав каждой предметной области, имеет ярко выраженную коррекционно-развивающую направленность, заключающуюся в учете особых образовательных потребностей этой категории обучающихся.

Кроме этого, с целью коррекции недостатков психического и физического развития обучающихся в структуру учебного плана входит и коррекционно-развивающая область.

Обязательная часть учебного плана отражает содержание образования, которое обеспечивает достижение важнейших целей современного образования обучающихся с РАС:

- формирование жизненных компетенций, обеспечивающих овладение системой социальных отношений и социальное развитие обучающегося, а также его интеграцию в социальное окружение;
- формирование основ духовно-нравственного развития обучающихся, приобщение их к общекультурным, национальным и этнокультурным ценностям;
- формирование здорового образа жизни, элементарных правил поведения в экстремальных ситуациях.

Примерный годовой учебный план начального общего образования обучающихся с расстройствами аутистического спектра (вариант 8.2.) (вариант 2 – 5 лет)							
Предметные области	Классы Учебные предметы	Количество часов в год					Всего
		I	I доп.	II	III	IV	
Обязательная часть							
Филология	Русский язык	132	132	136	136	102	638
	Литературное чтение	66	66	68	68	68	336
	Родной язык и литературное чтение	99	99	102	68	68	436
	Иностранный язык	-	-	-	34	34	68
Математика и информатика	Математика	132	132	136	136	136	672

Обществознание и естествознание	Окружающий мир	66	66	68	68	68	336
Основы религиозных культур и светской этики	Основы религиозных культур и светской этики	–	–	–	–	34	34
Искусство	Музыка	33	33	34	34	34	168
	Изобразительное искусство	33	33	34	34	34	168
Технология	Технология	33	33	34	34	34	168
Физическая культура	Физическая культура	99	99	102	102	102	504
Итого		693	693	714	714	714	3528
<i>Часть, формируемая участниками образовательного процесса</i>		-	-	68	68	68	204
Максимально допустимая годовая нагрузка (при 5-дневной учебной неделе)		693	693	782	782	782	3732
Внеурочная деятельность (включая коррекционно-развивающую работу)		330	330	340	340	340	1680
<i>коррекционно-развивающая работа</i>		231	231	238	238	238	1176
коррекционно-развивающие занятия		198	198	204	204	204	1008
ритмика		33	33	34	34	34	168
<i>другие направления внеурочной деятельности</i>		99	99	102	102	102	504
Всего к финансированию		1023	1023	1122	1122	1122	5412
Примерный годовой учебный план начального общего образования обучающихся с расстройствами аутистического спектра (вариант 8.2.) (вариант 2 – 5 лет)							
Предметные области	Классы Учебные предметы	Количество часов в год					Всего
		I	I доп.	II	III	IV	
Обязательная часть							
Филология	Русский язык	132	132	136	136	102	638
	Литературное чтение	66	66	68	68	68	336
	Родной язык и литературное чтение	99	99	102	68	68	436

	Иностранный язык	-	-	-	34	34	68
Математика и информатика	Математика	132	132	136	136	136	672
Обществознание и естествознание	Окружающий мир	66	66	68	68	68	336
Основы религиозных культур и светской этики	Основы религиозных культур и светской этики	-	-	-	-	34	34
Искусство	Музыка	33	33	34	34	34	168
	Изобразительное искусство	33	33	34	34	34	168
Технология	Технология	33	33	34	34	34	168
Физическая культура	Физическая культура	99	99	102	102	102	504
Итого		693	693	714	714	714	3528
<i>Часть, формируемая участниками образовательного процесса</i>		-	-	68	68	68	204
Максимально допустимая годовая нагрузка (при 5-дневной учебной неделе)		693	693	782	782	782	3732
Внеурочная деятельность (включая коррекционно-развивающую работу)		330	330	340	340	340	1680
<i>коррекционно-развивающая работа</i>		<i>231</i>	<i>231</i>	<i>238</i>	<i>238</i>	<i>238</i>	<i>1176</i>
<i>коррекционно-развивающие занятия</i>		<i>198</i>	<i>198</i>	<i>204</i>	<i>204</i>	<i>204</i>	<i>1008</i>
<i>ритмика</i>		<i>33</i>	<i>33</i>	<i>34</i>	<i>34</i>	<i>34</i>	<i>168</i>
<i>другие направления внеурочной деятельности</i>		<i>99</i>	<i>99</i>	<i>102</i>	<i>102</i>	<i>102</i>	<i>504</i>
Всего к финансированию		1023	1023	1122	1122	1122	5412

3.2 План внеурочной деятельности

Внеурочная деятельность, осуществляемая во второй половине дня, организуется по направлениям развития личности (духовно-нравственное, социальное, общеинтеллектуальное, общекультурное, спортивно-оздоровительное) в таких формах как проектная и исследовательская деятельность, экскурсии, кружки, олимпиады, интеллектуальные марафоны, общественно полезные практики, секции, соревнования и т. д. Время, отводимое на внеурочную деятельность, составляет до 1350 часов. Данные занятия проводятся по выбору обучающихся и их семей.

Изучив интересы учащихся, их индивидуальные особенности, на основе диагностики родителей внеурочная деятельность в 1-4 классах строится из расчета 10 часов в неделю. Исходя из возможностей социума предлагается обучение в филиалах ДШИ (музыкальное, художественное отделение) и в отделениях дополнительного образования. Время, отведенное на внеурочную деятельность, не включается в расчёт допустимой (максимальной) обязательной нагрузки учащихся, но учитывается при определении объемов финансирования, направляемых на реализацию основной образовательной программы.

План внеурочной деятельности направлен на достижение учащимися планируемых результатов освоения АООП начального общего образования и обеспечивает реализацию индивидуальных особенностей, образовательных потребностей и запросов обучающихся, их родителей (законных представителей).

Для учащихся с ТНР обязательной частью внеурочной деятельности является коррекционно-развивающая область.

Коррекционно-развивающая область поддерживает процесс освоения содержания АООП НОО, обеспечивает коррекцию недостатков в развитии обучающихся. Часы, отводимые на коррекционно-развивающую область, включаются в часы, отводимые на внеурочную деятельность.

Содержание коррекционно-развивающей работы определяется на основе рекомендаций ПМПК, ИПРА. Время, отведенное на внеурочную деятельность, включая коррекционно-развивающую область, не учитывается при определении максимально допустимой недельной нагрузки учащихся.

В классах с ОВЗ – коррекционно-развивающая деятельность является обязательной частью внеурочной деятельности и представлена фронтальными и индивидуальными коррекционно-развивающими занятиями (логопедическими и психокоррекционными), направленными на коррекцию дефекта и формирование навыков адаптации личности в жизненных условиях. Также распределение часов на внеурочную деятельность осуществляется следующим образом: недельная нагрузка 10 часов, из них 6 часов отводится на проведение коррекционных занятий. Для учащихся с ОВЗ проводится коррекционная работа, которая осуществляется в ходе всего учебно-образовательного процесса: при изучении предметов учебного плана, на специальных коррекционно-развивающих занятиях и во внеурочное время, где осуществляется коррекция дефектов психофизического развития учащихся. Объем и содержание определяются в зависимости от образовательных потребностей учащихся.

План внеурочной деятельности уровня начального общего образования для учащихся с ОВЗ

Направление внеурочной деятельности	Форма организации внеурочной деятельности	Объем недельной нагрузки
		1Г, 1Д, 2В классы

спортивно-оздоровительное	Курс «Полезные привычки»	0,5
	Курс «Разговор о правильном питании»	1
	Воспитательные мероприятия (динамическая пауза, подвижные игры, перемены, физкультминутки) Беседы по здоровому образу жизни	0,5
	День здоровья, спортивные соревнования	0,5
духовно-нравственное	Воспитательные мероприятия	1
Общекультурное	Проведение тематических классных часов по эстетике внешнего вида обучающегося, культуре поведения и речи.	0,25
	Посещение концертов, филармонии организация экскурсий в театры и музеи, выставок детских рисунков и мастер – классов в КВЦ	0.25
социальное	Недели безопасности, беседы по ОБДД социально – воспитательные проекты согласно плану воспитательной работы Социальные акции.	1
коррекционная работа	Логопедические занятия	3
	Часы психолога	2
Итого:		10

3.3 Система условий реализации адаптированной основной общеобразовательной программы начального общего образования учащихся с тяжелыми нарушениями речи

Кадровые условия

№ п/п	Специалисты	Функции	Количество специалистов в начальной школе
1.	Учитель	Организация условий для успешного продвижения ребенка в рамках образовательного процесса.	11
2.	Психолог	Помощь педагогу в выявлении условий, необходимых для развития ребенка в соответствии с его возрастными и индивидуальными особенностями.	1
3.	Библиотекарь	Обеспечивает интеллектуальный и физический доступ к информации, участвует в процессе воспитания культурного и гражданского самосознания, содействует формированию информационной компетентности учащихся путем обучения поиску, анализу, оценке и обработке информации.	1
4.	Административный персонал	Обеспечивает для специалистов ОУ условия для эффективной работы, осуществляет контроль и текущую организационную работу.	6
5.	Медицинский Персонал	Обеспечивает первую медицинскую помощь и диагностику, функционирование автоматизированной информационной.	1
6.	Информационно технологический персонал	Обеспечивает функционирование информационной структуры (включая ремонт техники, системное администрирование, поддержание сайта школы)	1
7.	Педагог - Организатор	Обеспечивает организацию внеучебных видов деятельности младших школьников во внеурочное время	1

№ п/п	Специалисты	Функции	Количество специалистов в начальной школе	Квалификация
1.	Учитель	Организация условий для успешного продвижения ребенка в рамках образовательного процесса.	учителя начальных классов - 7, учитель иностранного языка - 2, учитель музыки - 1, учитель физической культуры - 1.	Высшая - 5, первая - 5, соответствие занимаемой должности –1
2.	Педагог - психолог	Помощь педагогу в выявлении условий, необходимых для развития ребенка в соответствии с его возрастными и индивидуальными особенностями.	1	Высшая
3.	Учитель-логопед	Осуществляет работу направленную на максимальную коррекцию недостатков в развитии учащихся	1	Высшая
4.	Классный руководитель	Осуществляет индивидуальное или групповое педагогическое сопровождение образовательного процесса	7	Высшая - 2, первая - 4, соответствие занимаемой должности –1
5.	Педагог-организатор	Отвечает за организацию условий, при которых ребенок может освоить внеучебное пространство как пространство взаимоотношений и взаимодействия между людьми	1	Соответствие занимаемой должности –1
6.	Библиотекарь	Обеспечивает интеллектуальный и физический доступ к информации, участвует в процессе воспитания культурного и гражданского самосознания, содействует формированию информационной компетентности уч-ся путем	1	Соответствие занимаемой должности –1

		обучения поиску, анализу, оценке и обработке информации		
7.	Административный персонал	Обеспечивает для специалистов ОУ условия для эффективной работы, осуществляет контроль и текущую организационную работу	6	
8.	Медицинский Персонал	Обеспечивает первую медицинскую помощь и диагностику, функционирование автоматизированной информационной системы мониторинга здоровья учащихся и выработку рекомендаций по сохранению и укреплению здоровья, организует диспансеризацию и вакцинацию школьников	1	
9.	Информационно технологический персонал	Обеспечивает функционирование информационной структуры (включая ремонт техники, выдачу книг в библиотеке, системное администрирование, организацию выставок, поддержание сайта школы и пр.)	1	Высшая - 1

Финансовые условия

Финансово-экономическое обеспечение исходит из параметров уже имеющегося финансирования школьного образования детей с ОВЗ.

Определение нормативных затрат на оказание государственной услуги

Адаптированная основная общеобразовательная программа начального общего образования учащихся с ТНР предполагает, что учащийся с ТНР получает образование, находясь в среде сверстников, не имеющих ограничений по возможностям здоровья, и в те же сроки обучения. Учащемуся с ТНР предоставляется государственная услуга по реализации основной общеобразовательной программы начального общего образования, которая адаптируется под особые образовательные потребности обучающегося и при разработке которой необходимо учитывать следующее:

- 1) обязательное включение в структуру АООП начального общего образования для учащегося с ТНР программы коррекционной работы, что требует качественно особого кадрового состава специалистов, реализующих АООП;
- 2) при необходимости предусматривается участие в образовательно-коррекционной работе тьютора, а также учебно-вспомогательного и прочего персонала (ассистента,

медицинских работников, необходимых для сопровождения обучающихся с ОВЗ, инженера по обслуживанию специальных технических средств и ассистивных устройств).
3) создание специальных материально-технических условий для реализации АООП (специальные учебники, специальные учебные пособия, специальное оборудование, специальные технические средства, ассистивные устройства, специальные компьютерные программы и др.) в соответствии с ФГОС для учащихся с ТНР.

При определении нормативных финансовых затрат на одного обучающегося с ОВЗ на оказание государственной услуги учитываются вышеперечисленные условия организации обучения ребенка с ТНР.

Финансирование рассчитывается с учетом рекомендаций ПМПК, ИПР инвалида в соответствии с кадровыми и материально-техническими условиями реализации АООП, требованиями к наполняемости классов в соответствии с СанПиН.

Таким образом, финансирование АООП НОО для каждого учащегося с ОВЗ производится в большем объеме, чем финансирование ООП НОО учащихся, не имеющих ограниченных возможностей здоровья.

Материально-технические условия

Материально-технические условия реализации адаптированной основной образовательной программы начального общего образования для обучающихся с ТНР соответствуют действующим санитарным и противопожарным нормам, нормам охраны труда работников образовательных учреждений, предъявляемым к:

- участку (территории) образовательного учреждения (площадь, инсоляция, освещение, размещение, необходимый набор зон для обеспечения образовательной и хозяйственной деятельности образовательного учреждения и их оборудование);
- зданию образовательного учреждения (высота и архитектура здания, необходимый набор и размещение помещений для осуществления образовательного процесса на ступени начального общего образования, их площадь, освещенность, расположение и размеры рабочих, игровых зон учреждения, для активной деятельности, отдыха, структура которых должна обеспечивать возможность для организации урочной и внеурочной учебной деятельности);
- помещению библиотеки (площадь, размещение рабочих зон, наличие читального зала, число читательских мест, медиатеки);
- помещениям для питания учащихся, а также для хранения и приготовления пищи, обеспечивающим возможность организации качественного горячего питания, в том числе горячих завтраков;
- помещениям, предназначенным для занятий музыкой, иностранными языками,
- актовому залу;
- спортивному залу, игровому и спортивному оборудованию;
- помещениям для медицинского персонала;
- мебели, офисному оснащению и хозяйственному инвентарю;
- расходным материалам и канцелярским принадлежностям (бумага для ручного и машинного письма, инструменты письма (в тетрадах и на доске), изобразительного искусства, технологической обработки и конструирования, носители цифровой информации).

Материально-техническое и информационное оснащение образовательного процесса обеспечивает возможность:

- создания и использования информации (в том числе запись и обработка изображений и звука, выступления с аудио-, видео сопровождением и графическим сопровождением, общение в сети Интернет и др.);
- получения информации различными способами (поиск информации в сети Интернет, работа в библиотеке и др.);
- проведения экспериментов, в том числе с использованием учебного лабораторного оборудования, вещественных и виртуально-наглядных моделей и коллекций основных

математических и естественнонаучных объектов и явлений; цифрового (электронного) и традиционного измерения;

- наблюдений (включая наблюдение микрообъектов), определение местонахождения, наглядного представления и анализа данных; использования цифровых планов и карт;
- создания материальных объектов, в том числе произведений искусства;
- обработки материалов и информации с использованием технологических инструментов;
- физического развития, участия в спортивных соревнованиях и играх;
- планирования учебного процесса, фиксирования его реализации в целом и отдельных этапов (выступлений, дискуссий, экспериментов);
- размещения своих материалов и работ в информационной среде образовательного учреждения;
- проведения массовых мероприятий, собраний, представлений;
- организации отдыха и питания.

Материальная база основных кабинетов - физики, химии, биологии, информатики, географии, технологии, математики, истории, английского языка, русского языка и литературы и кабинетов начальной школы удовлетворительная. Идет постепенное обновление мебели, оборудования, наглядных пособий, модернизация средств обучения. Начальные классы занимаются в кабинетах первого этажа, оборудованных новой современной мебелью, специально подобранной для младших школьников, имеющей возможность изменять высоту под рост ребёнка. Они полностью соответствуют санитарно – гигиеническим нормам, нормам пожарной и электробезопасности.

В распоряжении школьников имеется 2 спортивных зала, 1 спортивная площадка, 1 кабинет музыки, школьная библиотека. В школе 1 кабинет информатики и ИКТ, медиатека, разработан собственный сайт.

Для организации питания имеется школьная столовая. Медицинское обслуживание школьников ведет медицинская сестра.

Таким образом, в ОУ создана образовательная среда, адекватная развитию ребёнка, и комфортные санитарно-гигиенические условия.

Общие сведения о строениях и помещениях	
Форма владения	Оперативное управление
Год постройки	1968
Тип строения	Типовой проект
Этажность	3 этажа
Площадь (кв.м)	
Учебные кабинеты начальных классов	10
Кабинет музыки	1
Кабинет иностранного языка	2
Спортивный зал	1
Малый спортивный зал	1
Кабинет психолога	1
Библиотека	1
Медицинский кабинет	1
Актовый зал	1
Санитарно-техническое состояние объекта:	
Водоснабжение	централизованное
Канализация	централизованное
Теплоснабжение	централизованное

Данные материально-технические условия реализации Основной образовательной программы начального общего образования отвечают характеристикам современного

образования, требованиям к оснащённости учебных и административных помещений, параметрам эргономико-дидактической приспособленности материальных условий кабинетов. Соответствуют возрастным особенностям и возможностям обучающихся, позволяют обеспечить реализацию современных образовательных и иных потребностей и возможностей обучающихся. Обновлен и пополнен библиотечный фонд и программно – информационное обеспечение. Количество спортивного инвентаря и учебно – методических пособий достаточно для реализации учебных программ.

№ п/п	Специфика кабинетов	Наименование оборудованных учебных кабинетов, объектов для проведения практических занятий с перечнем основного оборудования
1	Кабинеты начальных классов - 10	Комплекты ростовой мебели – все кабинеты Компьютер - 5 Принтер – 3, Мультимедийный проектор – 2 Музыкальный центр – 2 Методическая литература Наглядный и раздаточный материал: Тематические таблицы по математике, окружающему миру; циферблаты часов, карты, глобус, модель строения Земли, теллурий, термометр, компасы, весы, лупы; муляжи фруктов, овощей, грибов; коллекции: материалов, полезных ископаемых, растений, почвы; модели органов человека, скелет человека, DVD –диски; Настенный экран –2
2.	Музыка	Моноблок – 1, Фортепиано – 2, Музыкальный центр – 1, Наглядный материал.
3.	Физическая культура	Бревно напольное, кегли, конус разметочный, маты гимнастические, мячи баскетбольные, футбольные, волейбольные, резиновые гимнастические, мячи для большого тенниса, кольца баскетбольные, гимнастические скамейки, лыжи, мост подкидной, обручи гимнастические, скакалки, сетка для волейбола, эспандеры.
4.	Иностранный язык	Компьютер -3, Мультимедийный проектор – 1, Музыкальный центр – 1, Тематические таблицы, Игры, Раздаточный материал.
5.	Библиотека	Моноблок – 1, Библиотечный фонд: художественной литературы учебной литературы справочных изданий научно-популярной литературы методической литературы электронных носителей информации Цифровые образовательные ресурсы по всем предметам учебного плана. Обеспеченность учебной литературой - 100%.

1 ЦЕЛЕВОЙ РАЗДЕЛ АООП НОО	2 -
20	
1. 1 Пояснительная записка	2
1. 2 Планируемые результаты освоения учащимися адаптированной основной общеобразовательной программы начального общего образования	9
1. 3 Система оценки достижения планируемых результатов освоения адаптированной основной общеобразовательной программы начального образования	17
2 СОДЕРЖАТЕЛЬНЫЙ РАЗДЕЛ АООП НОО	21-
135	
2. 1 Программа формирования универсальных учебных действий	21
2. 2 Программы учебных предметов, курсов коррекционно-развивающей области	24
2. 3 Программа духовно-нравственного развития, воспитания учащихся	88
2. 4 Программа формирования экологической культуры, здорового и безопасного образа жизни	108
2. 5 Программа коррекционной работы	130
3. ОРГАНИЗАЦИОННЫЙ РАЗДЕЛ АООП НОО	136-
148	
3. 1 Учебный план начального общего образования	136
3. 2 План внеурочной деятельности	140
3. 3 Система условий реализации адаптированной основной общеобразовательной программы	142

1 Целевой раздел

1.1. Пояснительная записка

Адаптированная основная общеобразовательная программа (далее – АООП) начального общего образования (далее – НОО) учащихся с задержкой психического развития (вариант 7.2) муниципального бюджетного общеобразовательного учреждения г. Кургана «Средняя общеобразовательная школа № 46» (далее – Школа) определяет содержание и организацию образовательной деятельности учащихся с задержкой психического развития с учетом образовательных потребностей и запросов участников образовательных отношений.

АООП НОО (вариант 7.2) школы разработана в соответствии со следующими нормативными документами:

- Законом РФ «Об образовании в Российской Федерации» от 29.12.2012 №273-ФЗ,
- СанПиНами 2.4.2.2821-10 "Санитарно-эпидемиологические требования к условиям обучения и организации обучения в общеобразовательных учреждениях", утвержденными постановлением Главного государственного санитарного врача РФ от 29.12.2010 №189 (с изм. от 29.06.2011, 25.12.2013, 24.11.2015),
- СанПин 2.4.2.3286-15 «Санитарно-эпидемиологические требования к условиям и организации обучения и воспитания в организациях, осуществляющих образовательную деятельность по адаптированным основным образовательным программам для обучающихся с ОВЗ», утвержденный постановлением Главного государственного санитарного врача Российской Федерации от 10.07.2015 № 26,
- Федеральным государственным образовательным стандартом начального общего образования (далее – ФГОС), утвержденным приказом Министерства образования и науки РФ от 6.10.2009 №373 (с изм. от 26.10.2010, 22.09.2011, 18.12.2012, 29.12.2014, 18.05.2015, 31.12.2015),
- Федеральный государственный образовательный стандарт начального общего образования учащихся с ограниченными возможностями здоровья, утвержденный приказом Минобрнауки России от 19 декабря 2014г. №1598,
- Уставом Школы,
- с учетом Примерной основной образовательной программы начального общего образования, одобренной решением федерального учебно-методического объединения по общему образованию (протокол 1/15 от 08.04.2015),

Цель реализации АООП НОО учащихся с ЗПР — обеспечение выполнения требований ФГОС НОО учащихся с ОВЗ посредством создания условий для максимального удовлетворения особых образовательных потребностей учащихся с ЗПР, обеспечивающих усвоение ими социального и культурного опыта.

Достижение поставленной цели при разработке и реализации школой АООП НОО учащихся с ЗПР предусматривает решение следующих основных задач:

- формирование общей культуры, обеспечивающей разностороннее развитие личности учащихся с ЗПР (нравственное, эстетическое, социально-личностное, интеллектуальное, физическое) в соответствии с принятыми в семье и обществе нравственными и социокультурными ценностями; овладение учебной деятельностью
- сохранение и укрепление здоровья обучающихся;

- достижение планируемых результатов освоения АООП НОО учащимися с ЗПР с учетом их особых образовательных потребностей, а также индивидуальных особенностей и возможностей;

- создание благоприятных условий для удовлетворения особых образовательных потребностей учащихся с ЗПР;

- минимизация негативного влияния особенностей познавательной деятельности обучающихся с ЗПР для освоения ими АООП НОО;

- обеспечение доступности получения начального общего образования;

- обеспечение преемственности начального общего и основного общего образования;

- использование в образовательном процессе современных образовательных технологий деятельностного типа;

- выявление и развитие возможностей и способностей учащихся с ЗПР, через организацию их общественно полезной деятельности, проведения спортивно–оздоровительной работы, организацию художественного творчества и др. с использованием системы клубов, секций, студий и кружков (включая организационные формы на основе сетевого взаимодействия), проведении спортивных, творческих и др. соревнований;

- участие педагогических работников, обучающихся, их родителей (законных представителей) и общественности в проектировании и развитии внутришкольной социальной среды.

Адаптированная основная общеобразовательная программа начального общего образования учащихся с ОВЗ (вариант 7.2.) разработана в соответствии с требованиями федерального государственного образовательного стандарта начального общего образования для учащихся с ограниченными возможностями здоровья к структуре адаптированной основной общеобразовательной программы, условиям ее реализации и результатам освоения.

Вариант 7.2 предполагает, что учащийся с ЗПР получает образование, сопоставимое по итоговым достижениям к моменту завершения обучения с образованием учащихся, не имеющих ограничений по возможностям здоровья, в пролонгированные сроки обучения. АООП НОО представляет собой образовательную программу, адаптированную для обучения обучающихся с ЗПР с учетом особенностей их психофизического развития, индивидуальных возможностей, обеспечивающую коррекцию нарушений развития и социальную адаптацию. АООП НОО предполагает адаптацию требований к структуре АООП НОО, условиям ее реализации и результатам освоения.

АООП НОО учащихся с ЗПР предполагает обеспечение коррекционной направленности всего образовательного процесса при его особой организации: пролонгированные сроки обучения, проведение индивидуальных и групповых коррекционных занятий, особое структурирование содержания обучения на основе усиления внимания к формированию социальной компетенции.

Сроки получения начального общего образования учащимися с ЗПР пролонгируются с учетом психофизиологических возможностей и индивидуальных особенностей развития данной категории учащихся и составляют 5 лет (с обязательным введением первого дополнительного класса).

Реализация АООП НОО (вариант 7.2) предполагает, что учащийся с ЗПР получает образование сопоставимое по итоговым достижениям к моменту завершения школьного обучения с образованием сверстников без ограничений здоровья.

Определение варианта АООП НОО обучающегося с ЗПР осуществляется на основе рекомендаций ПМПК, сформулированных по результатам его комплексного психолого-медико-педагогического обследования.

В процессе всего школьного обучения сохраняется *возможность перехода учащегося с одного варианта программы на другой* (основанием для этого является заключение ПМПК). Перевод учащегося с ЗПР с одного варианта АООП НОО на другой осуществляется школой на основании комплексной оценки личностных, метапредметных и предметных результатов по рекомендации ПМПК и с согласия родителей (законных представителей).

Неспособность учащегося с ЗПР полноценно освоить отдельный предмет в структуре АООП НОО не должна служить препятствием для выбора или продолжения освоения варианта 7.2 АООП НОО, поскольку у данной категории учащихся может быть специфическое расстройство чтения, письма, арифметических навыков (дислексия, дисграфия, дискалькулия), а так же выраженные нарушения внимания и работоспособности, нарушения со стороны двигательной сферы, препятствующие освоению программы в полном объеме. При возникновении трудностей в освоении учащимся с ЗПР содержания АООП НОО специалисты, осуществляющие его психолого-педагогическое сопровождение, должны оперативно дополнить структуру Программы коррекционной работы соответствующим направлением работы.

В случае появления стойких затруднений в ходе обучения и/или взаимодействия со сверстниками учащийся с ЗПР направляется на комплексное обследование в ПМПК с целью выработки рекомендаций родителям и специалистам по его дальнейшему обучению и необходимости перевода на обучение по индивидуальному учебному плану с учетом его

особенностей и образовательных потребностей.

Общий подход к оценке знаний и умений, составляющих предметные результаты освоения АООП НОО (вариант 7.2), предлагается в целом сохранить в его традиционном виде. При этом, учащийся с ЗПР имеет право на прохождение текущей, промежуточной и государственной итоговой аттестации в иных формах, что может потребовать внесения изменений в их процедуру в соответствии с особыми образовательными потребностями учащихся с ЗПР и связанными с ними объективными трудностями. Текущая, промежуточная и итоговая аттестация на уровне начального общего образования должна проводиться с учетом возможных специфических трудностей ребенка с ЗПР в овладении письмом, чтением или счетом, что не должно являться основанием для смены варианта АООП НОО обучающихся с ЗПР. Вывод об успешности овладения содержанием образовательной программы должен делаться на основании положительной индивидуальной динамики.

Все учащиеся с ЗПР испытывают в той или иной степени выраженные затруднения в усвоении учебных программ, обусловленные недостаточными познавательными способностями, специфическими расстройствами психологического развития (школьных навыков, речи и др.), нарушениями в организации деятельности и/или поведения. Общими для всех обучающихся с ЗПР являются в разной степени выраженные недостатки в формировании высших психических функций, замедленный темп либо неравномерное становление познавательной деятельности, трудности произвольной саморегуляции. Достаточно часто у учащихся отмечаются нарушения речевой и мелкой ручной моторики, зрительного восприятия и пространственной ориентировки, умственной работоспособности и эмоциональной сферы.

Уровень психического развития поступающего в школу ребёнка с ЗПР зависит не только от характера и степени выраженности первичного (как правило, биологического по своей природе) нарушения, но и от качества предшествующего обучения и воспитания (раннего и дошкольного).

Дифференциация образовательных программ начального общего образования обучающихся с ЗПР должна соотноситься с дифференциацией этой категории обучающихся в соответствии с характером и структурой нарушения психического развития. Задача разграничения вариантов ЗПР и рекомендации варианта образовательной программы возлагается на ПМПК. Общие ориентиры для рекомендации обучения по АООП НОО (вариант 7.2) могут быть представлены следующим образом.

АООП НОО (вариант 7.2) адресована учащимся с ЗПР, которые характеризуются уровнем развития несколько ниже возрастной нормы, отставание может проявляться в

целом или локально в отдельных функциях (замедленный темп либо неравномерное становление познавательной деятельности). Отмечаются нарушения внимания, памяти, восприятия и др. познавательных процессов, умственной работоспособности и целенаправленности деятельности, в той или иной степени затрудняющие усвоение школьных норм и школьную адаптацию в целом. Произвольность, самоконтроль, саморегуляция в поведении и деятельности, как правило, сформированы недостаточно. Обучаемость удовлетворительная, но часто избирательная и неустойчивая, зависящая от уровня сложности и субъективной привлекательности вида деятельности, а также от актуального эмоционального состояния. Возможна неадаптивность поведения, связанная как с недостаточным пониманием социальных норм, так и с нарушением эмоциональной регуляции, гиперактивностью.

Особые образовательные потребности учащихся с ЗПР

Особые образовательные потребности различаются у обучающихся с ОВЗ разных категорий, поскольку задаются спецификой нарушения психического развития, определяют особую логику построения учебного процесса и находят своё отражение в структуре и содержании образования. Наряду с этим современные научные представления об особенностях психофизического развития разных групп обучающихся позволяют выделить образовательные потребности, как общие для всех обучающихся с ОВЗ, так и специфические.

К общим потребностям относятся:

- получение специальной помощи средствами образования сразу же после выявления первичного нарушения развития;
- выделение пропедевтического периода в образовании, обеспечивающего преемственность между дошкольным и школьным этапами;
- получение начального общего образования в условиях образовательных организаций общего или специального типа, адекватного образовательным потребностям обучающегося с ОВЗ;
- обязательность непрерывности коррекционно-развивающего процесса, реализуемого, как через содержание предметных областей, так и в процессе индивидуальной работы;
- психологическое сопровождение, оптимизирующее взаимодействие ребенка с педагогами и соучениками;
- психологическое сопровождение, направленное на установление взаимодействия семьи и образовательной организации;

- постепенное расширение образовательного пространства, выходящего за пределы образовательной организации.

Для обучающихся с ЗПР, осваивающих АООП НОО (вариант 7.2), характерны следующие специфические образовательные потребности:

- обеспечение особой пространственной и временной организации образовательной среды с учетом функционального состояния центральной нервной системы (ЦНС) и нейродинамики психических процессов обучающихся с ЗПР (быстрой истощаемости, низкой работоспособности, пониженного общего тонуса и др.);

- увеличение сроков освоения АООП НОО до 5 лет;

- гибкое варьирование организации процесса обучения путем расширения/сокращения содержания отдельных предметных областей, изменения количества учебных часов и использования соответствующих методик и технологий;

- упрощение системы учебно-познавательных задач, решаемых в процессе образования;

- организация процесса обучения с учетом специфики усвоения знаний, умений и навыков обучающимися с ЗПР ("пошаговом" предъявлении материала, дозированной помощи взрослому, использовании специальных методов, приемов и средств, способствующих как общему развитию обучающегося, так и компенсации индивидуальных недостатков развития);

- наглядно-действенный характер содержания образования;

- развитие познавательной деятельности обучающихся с ЗПР как основы компенсации, коррекции и профилактики нарушений;

- обеспечение непрерывного контроля за становлением учебно-познавательной деятельности обучающегося, продолжающегося до достижения уровня, позволяющего справляться с учебными заданиями самостоятельно;

- постоянная помощь в осмыслении и расширении контекста усваиваемых знаний, в закреплении и совершенствовании освоенных умений;

- специальное обучение «переносу» сформированных знаний и умений в новые ситуации взаимодействия с действительностью;

- необходимость постоянной актуализации знаний, умений и одобряемых обществом норм поведения;

- постоянное стимулирование познавательной активности, побуждение интереса к себе, окружающему предметному и социальному миру;

- использование преимущественно позитивных средств стимуляции деятельности и

поведения;

- обеспечение взаимодействия семьи и образовательного учреждения (организация сотрудничества с родителями, активизация ресурсов семьи для формирования социально активной позиции, нравственных и общекультурных ценностей).

Только удовлетворяя особые образовательные потребности учащегося с ЗПР, можно открыть ему путь к получению качественного образования.

1.2. Планируемые результаты освоения учащимися с задержкой психического развития адаптированной основной общеобразовательной программы начального общего образования

Планируемые результаты освоения АООП НОО учащихся с ЗПР (далее — планируемые результаты) являются одним из важнейших механизмов реализации требований ФГОС НОО обучающихся с ОВЗ к результатам обучающихся, освоивших АООП НОО. Они представляют собой *систему обобщённых личностно ориентированных целей образования*, допускающих дальнейшее уточнение и конкретизацию, что обеспечивает определение и выявление всех составляющих планируемых результатов, подлежащих формированию и оценке.

Планируемые результаты:

- обеспечивают связь между требованиями ФГОС НОО обучающихся с ОВЗ, образовательным процессом и системой оценки результатов освоения АООП НОО;
- являться основой для разработки АООП НОО;
- являются содержательной и критериальной основой для разработки программ учебных предметов и учебно-методической литературы, а также для системы оценки качества освоения обучающимися АООП НОО.

В соответствии с дифференцированным и деятельностным подходами содержание планируемых результатов описывает и характеризует обобщённые способы действий с учебным материалом, позволяющие учащимся успешно решать учебные и учебно-практические задачи, а также задачи, по возможности максимально приближенные к реальным жизненным ситуациям.

Структура и содержание планируемых результатов освоения АООП НОО должны адекватно отражать требования ФГОС НОО обучающихся с ОВЗ, передавать специфику образовательного процесса (в частности, специфику целей изучения отдельных учебных предметов и курсов коррекционно-развивающей области), соответствовать возрастным возможностям и особым образовательным потребностям обучающихся с ЗПР.

Результаты освоения учащимися с ЗПР АООП НОО оцениваются как итоговые на момент завершения начального общего образования.

Освоение АООП НОО (вариант 7.2) обеспечивает достижение учащимися с ЗПР трех видов результатов: *личностных, метапредметных и предметных*.

Личностные результаты освоения АООП НОО учащимися с ЗПР включают индивидуально-личностные качества и социальные (жизненные) компетенции, социально значимые ценностные установки, необходимые для достижения основной цели современного образования — введения обучающихся с ЗПР в культуру, овладение ими социо-культурным опытом.

С учетом индивидуальных возможностей и особых образовательных потребностей учащихся с ЗПР *личностные результаты* освоения АООП НОО должны отражать:

1) осознание себя как гражданина России, формирование чувства гордости за свою Родину, российский народ и историю России, осознание своей этнической и национальной принадлежности;

2) формирование целостного, социально ориентированного взгляда на мир в его органичном единстве природной и социальной частей;

3) формирование уважительного отношения к иному мнению, истории и культуре других народов;

4) овладение начальными навыками адаптации в динамично изменяющемся и развивающемся мире;

5) принятие и освоение социальной роли обучающегося, формирование и развитие социально значимых мотивов учебной деятельности;

6) способность к осмыслению социального окружения, своего места в нем, принятие соответствующих возрасту ценностей и социальных ролей;

7) формирование эстетических потребностей, ценностей и чувств;

8) развитие этических чувств, доброжелательности и эмоционально-нравственной отзывчивости, понимания и сопереживания чувствам других людей;

9) развитие навыков сотрудничества со взрослыми и сверстниками в разных социальных ситуациях;

10) формирование установки на безопасный, здоровый образ жизни, наличие мотивации к творческому труду, работе на результат, бережному отношению к материальным и духовным ценностям

11) развитие адекватных представлений о собственных возможностях, о насущно необходимом жизнеобеспечении;

12) овладение социально-бытовыми умениями, используемыми в повседневной жизни;

13) владение навыками коммуникации и принятыми ритуалами социального взаимодействия, в том числе с использованием информационных технологий;

14) способность к осмыслению и дифференциации картины мира, ее временно-пространственной организации.

Метапредметные результаты освоения АООП НОО включают освоенные обучающимися универсальные учебные действия (познавательные, регулятивные и коммуникативные), обеспечивающие овладение ключевыми компетенциями (составляющими основу умения учиться) и межпредметными знаниями, а также способность решать учебные и жизненные задачи и готовность к овладению в дальнейшем АООП основного общего образования.

С учетом индивидуальных возможностей и особых образовательных потребностей учащихся с ЗПР *метапредметные результаты* освоения АООП НОО должны отражать:

1) овладение способностью принимать и сохранять цели и задачи решения типовых учебных и практических задач, коллективного поиска средств их осуществления;

2) формирование умения планировать, контролировать и оценивать учебные действия в соответствии с поставленной задачей и условиями ее реализации; определять наиболее эффективные способы достижения результата;

3) формирование умения понимать причины успеха/неуспеха учебной деятельности и способности конструктивно действовать даже в ситуациях неуспеха;

4) использование речевых средств и средств информационных и коммуникационных технологий (далее - ИКТ) для решения коммуникативных и познавательных задач;

5) овладение навыками смыслового чтения доступных по содержанию и объему художественных текстов и научно-популярных статей в соответствии с целями и задачами; осознанно строить речевое высказывание в соответствии с задачами коммуникации и составлять тексты в устной и письменной формах;

6) овладение логическими действиями сравнения, анализа, синтеза, обобщения, классификации по родовидовым признакам, установления аналогий и причинно-следственных связей, построения рассуждений, отнесения к известным понятиям на уровне, соответствующем индивидуальным возможностям;

7) готовность слушать собеседника и вести диалог; готовность признавать возможность существования различных точек зрения и права каждого иметь свою; излагать свое мнение и аргументировать свою точку зрения и оценку событий;

8) определение общей цели и путей ее достижения; умение договариваться о распределении функций и ролей в совместной деятельности; осуществлять взаимный контроль в совместной деятельности, адекватно оценивать собственное поведение и поведение окружающих;

9) готовность конструктивно разрешать конфликты посредством учета интересов сторон и сотрудничества;

10) овладение начальными сведениями о сущности и особенностях объектов, процессов и явлений действительности (природных, социальных, культурных, технических и др.) в соответствии с содержанием конкретного учебного предмета;

11) овладение некоторыми базовыми предметными и межпредметными понятиями, отражающими доступные существенные связи и отношения между объектами и процессами.

Предметные результаты освоения АООП НОО с учетом специфики содержания предметных областей включают освоенные учащимися знания и умения, специфичные для каждой предметной области, готовность их применения.

С учетом индивидуальных возможностей и особых образовательных потребностей обучающихся с ЗПР **предметные результаты** должны отражать:

Филология

Русский язык. Родной язык:

- 1) формирование первоначальных представлений о единстве и многообразии языкового и культурного пространства России, о языке как основе национального самосознания;
- 2) формирование интереса к изучению родного (русского) языка;
- 3) овладение первоначальными представлениями о правилах речевого этикета;
- 4) овладение основами грамотного письма;
- 5) овладение обучающимися коммуникативно-речевыми умениями, необходимыми для совершенствования их речевой практики;
- 6) формирование позитивного отношения к правильной устной и письменной речи как показателям общей культуры и гражданской позиции человека;
- 7) использование знаний в области русского языка и сформированных грамматико-орфографических умений для решения практических задач.

Литературное чтение. Литературное чтение на родном языке:

- 1) понимание литературы как явления национальной и мировой культуры, средства сохранения и передачи нравственных ценностей и традиций;
- 2) осознание значимости чтения для личного развития; формирование представлений о мире, российской истории и культуре, первоначальных этических представлений, понятий о добре и зле, нравственности; успешности обучения по всем учебным предметам;
- 3) осознанное, правильное, плавное чтение вслух целыми словами с использованием некоторых средств устной выразительности речи;
- 4) понимание роли чтения, использование разных видов чтения;
- 5) формирование умения осознанно воспринимать и оценивать содержание текстов, участие в обсуждении прочитанных произведений, умение высказывать отношение к поступкам героев, оценивать поступки героев и мотивы поступков с учетом принятых в обществе норм и правил;
- 6) достижение необходимого для продолжения образования уровня читательской компетентности, общего речевого развития, т.е. овладение техникой чтения

вслух и про себя, элементарными приемами интерпретации, анализа и преобразования художественных, научно-популярных и учебных текстов;

- 7) формирование потребности в систематическом чтении;
- 8) выбор с помощью взрослого интересующей литературы.

Иностранный язык:

1) приобретение начальных элементарных навыков восприятия устной и письменной речи на иностранном языке на основе своих речевых возможностей и потребностей;

2) освоение начальных лингвистических представлений, необходимых для восприятия на элементарном уровне устной и письменной речи на иностранном языке,

3) сформированность основ дружелюбного отношения и толерантности к носителям другого языка на основе знакомства с жизнью своих сверстников в других странах, с детским фольклором и доступными образцами детской художественной литературы.

Математика и информатика

Математика:

1) использование начальных математических знаний о числах, мерах, величинах и геометрических фигурах для описания и объяснения окружающих предметов, процессов, явлений, а также оценки их количественных и пространственных отношений;

2) приобретение начального опыта применения математических знаний для решения учебно-познавательных и учебно-практических задач;

3) умение выполнять устно и письменно арифметические действия с числами и числовыми выражениями, решать текстовые задачи, умение действовать в соответствии с алгоритмом и, исследовать, распознавать и изображать геометрические фигуры;

Обществознание и естествознание (Окружающий мир)

Окружающий мир:

1) сформированность уважительного отношения к России, родному краю, своей семье, истории, культуре, природе нашей страны, её современной жизни;

2) расширение, углубление и систематизация знаний о предметах и явлениях окружающего мира, осознание целостности окружающего мира, освоение основ экологической грамотности, элементарных правил нравственного поведения в мире природы и людей, норм здоровьесберегающего поведения в природной и социальной среде;

3) усвоение простейших взаимосвязей и взаимозависимостей между миром живой и неживой природы, между деятельностью человека и происходящими изменениями в окружающей среде;

4) развитие навыков устанавливать и выявлять причинно-следственные связи в окружающем мире, умение прогнозировать простые последствия собственных действий и действий, совершаемых другими людьми;

Основы религиозных культур и светской этики

Основы религиозных культур и светской этики:

1) знакомство с основными нормами светской и религиозной морали, понимание их значения в выстраивании конструктивных отношений в семье и обществе;

2) понимание значения нравственности, веры и религии в жизни человека и общества;

3) формирование первоначальных представлений о светской этике, о традиционных религиях, их роли в культуре, истории и современности России;

4) осознание ценности человеческой жизни.

Искусство

Изобразительное искусство:

1) сформированность первоначальных представлений о роли изобразительного искусства в жизни человека, его роли в духовно-нравственном развитии человека;

2) развитие эстетических чувств, умения видеть и понимать красивое, дифференцировать красивое от «некрасивого», высказывать оценочные суждения о произведениях искусства; воспитание активного эмоционально-эстетического отношения к произведениям искусства;

3) овладение элементарными практическими умениями и навыками в различных видах художественной деятельности (изобразительного, декоративно-прикладного и народного искусства, скульптуры, дизайна и др.);

4) умение воспринимать и выделять в окружающем мире (как в природном, так и в социальном) эстетически привлекательные объекты, выражать по отношению к ним собственное эмоционально-оценочное отношение;

5) овладение практическими умениями самовыражения средствами изобразительного искусства.

Музыка:

1) формирование первоначальных представлений о роли музыки в жизни человека, ее роли в духовно-нравственном развитии человека;

2) формирование элементов музыкальной культуры, интереса к музыкальному искусству и музыкальной деятельности, формирование элементарных эстетических суждений;

3) развитие эмоционального осознанного восприятия музыки, как в процессе активной музыкальной деятельности, так и во время слушания музыкальных произведений;

4) формирование эстетических чувств в процессе слушания музыкальных произведений различных жанров;

5) использование музыкальных образов при создании театрализованных и музыкально-пластических композиций, исполнении вокально-хоровых произведений, в импровизации.

Технология

Технология (труд):

1) формирование навыков самообслуживания, овладение некоторыми технологическими приемами ручной обработки материалов, усвоение правил техники безопасности;

2) формирование умений работать с разными видами материалов (бумагой, тканями, пластилином, природным материалом и т.д.); выбирать способы их обработки в зависимости от их свойств;

3) формирование организационных трудовых умений (правильно располагать материалы и инструменты на рабочем месте, выполнять правила безопасной работы и санитарно-гигиенические требования и т.д.)

4) приобретение первоначальных навыков совместной продуктивной деятельности, сотрудничества, взаимопомощи, планирования и организации;

5) использование приобретенных знаний и умений для решения практических задач.

Физическая культура

Физическая культура

1) формирование первоначальных представлений о значении физической культуры для укрепления здоровья человека, физического развития, повышения работоспособности.

2) овладение умениями организовывать здоровьесберегающую жизнедеятельность (режим дня, утренняя зарядка, оздоровительные мероприятия, подвижные игры и т. д.);

3) формирование умения следить за своим физическим состоянием, величиной физических нагрузок.

**Результаты освоения коррекционно-развивающей области
адаптированной основной общеобразовательной программы
начального общего образования**

Результаты освоения *коррекционно-развивающей области* АООП НОО учащихся с ЗПР должны отражать:

Коррекционный курс «Коррекционно-развивающие занятия»

Логопедические занятия: формирование и развитие различных видов устной речи (разговорно-диалогической, описательно-повествовательной) на основе обогащения знаний об окружающей действительности; обогащение и развитие словаря, уточнение значения слова, развитие лексической системности, формирование семантических полей; развитие и совершенствование грамматического строя речи, связной речи; коррекция недостатков письменной речи (чтения и письма).

Психокоррекционные занятия: формирование учебной мотивации, стимуляция сенсорно-перцептивных, мнемических и интеллектуальных процессов; гармонизация психоэмоционального состояния, формирование позитивного отношения к своему «Я», повышение уверенности в себе, развитие самостоятельности, формирование навыков самоконтроля; развитие способности к эмпатии, сопереживанию; формирование продуктивных видов взаимоотношений с окружающими (в семье, классе), повышение социального статуса ребенка в коллективе.

Требования к результатам освоения курсов коррекционно-развивающей области конкретизируются применительно к каждому обучающемуся с ЗПР в соответствии с его потенциальными возможностями и особыми образовательными потребностями.

**1.3. Система оценки достижения обучающимися
с задержкой психического развития планируемых результатов освоения
адаптированной основной общеобразовательной программы
начального общего образования**

Система оценки достижения планируемых результатов освоения АООП НОО обучающихся с ЗПР (далее — система оценки) представляет собой один из инструментов реализации требований ФГОС НОО обучающихся с ОВЗ к результатам освоения АООП НОО и направлена на обеспечение качества образования, что предполагает вовлечённость

в оценочную деятельность как педагогов, так и обучающихся и их родителей (законных представителей).

В соответствии с ФГОС НОО учащихся с ОВЗ основным объектом системы оценки, её содержательной и критериальной базой выступают планируемые результаты освоения учащимися АООП НОО.

Основными направлениями и целями оценочной деятельности в соответствии с требованиями ФГОС НОО обучающихся с ОВЗ являются оценка образовательных достижений учащихся.

Результаты достижений учащихся с ЗПР в овладении АООП НОО являются значимыми для оценки качества образования учащихся.

В соответствии с требованиями ФГОС НОО обучающихся с ЗПР оценке подлежат личностные, метапредметные и предметные результаты.

Личностные результаты включают овладение обучающимися социальными (жизненными) компетенциями, необходимыми для решения практико-ориентированных задач и обеспечивающими формирование и развитие социальных отношений обучающихся в различных средах.

Оценка личностных результатов предполагает, прежде всего, оценку продвижения обучающегося в овладении социальными (жизненными) компетенциями, которые, в конечном итоге, составляют основу этих результатов.

Для полноты оценки личностных результатов освоения учащимися с ЗПР АООП НОО следует учитывать мнение родителей (законных представителей), поскольку основой оценки служит анализ изменений поведения обучающегося в повседневной жизни в различных социальных средах (школьной и семейной). Результаты оценки личностных достижений заносятся в индивидуальную карту развития обучающегося, что позволяет не только представить полную картину динамики целостного развития ребенка, но и отследить наличие или отсутствие изменений по отдельным жизненным компетенциям.

Метапредметные результаты включают освоенные учащимися универсальные учебные действия (познавательные, регулятивные и коммуникативные), обеспечивающие овладение ключевыми компетенциями (составляющими основу умения учиться) и межпредметными знаниями, а также способность решать учебные и жизненные задачи и готовность к овладению в дальнейшем АООП основного общего образования.

Оценка метапредметных результатов предполагает оценку продвижения обучающегося с ЗПР в овладении регулятивными, коммуникативными и познавательными универсальными учебными действиями, т.е. таких умственных действий обучающихся, которые направлены на управление своей познавательной деятельностью.

Основное содержание оценки метапредметных результатов на ступени начального общего образования строится вокруг умения учиться, т.е. той совокупности способов действий, которая, собственно, и обеспечивает способность обучающихся с ЗПР к самостоятельному усвоению новых знаний и умений, включая организацию этого процесса.

Уровень сформированности универсальных учебных действий, представляющих содержание и объект оценки метапредметных результатов, может быть качественно оценён и измерен в следующих основных формах:

- достижение метапредметных результатов может выступать как результат выполнения специально сконструированных диагностических задач, направленных на оценку уровня сформированности конкретного вида универсальных учебных действий;
- достижение метапредметных результатов может рассматриваться как инструментальная основа (или как средство решения) и как условие успешности выполнения учебных и учебно-практических задач средствами учебных предметов;
- достижение метапредметных результатов может проявиться в успешности выполнения комплексных заданий на межпредметной основе.

Предметные результаты связаны с овладением учащимися с ЗПР содержанием каждой предметной области и характеризуют достижения обучающихся в усвоении знаний и умений, способность их применять в практической деятельности.

В целом оценка достижения обучающимися с ЗПР предметных результатов должна базироваться на принципах индивидуального и дифференцированного подходов. Усвоенные обучающимися даже незначительные по объему и элементарные по содержанию знания и умения должны выполнять коррекционно-развивающую функцию, поскольку они играют определенную роль в становлении личности обучающегося и овладении им социальным опытом.

Оценка достижения учащимися предметных результатов ведётся как в ходе текущего и промежуточного оценивания, так и в ходе выполнения итоговых проверочных работ. В процессе оценки достижения планируемых личностных, метапредметных и предметных результатов должны использоваться разнообразные методы и формы, взаимно дополняющие друг друга (стандартизированные письменные и устные работы, проекты, практические работы, творческие работы, самоанализ и самооценка, наблюдения и др.).

Обучающиеся с ЗПР имеют право на прохождение текущей, промежуточной и итоговой аттестации освоения АООП НОО в иных формах.

Специальные условия проведения *текущей, промежуточной и итоговой* (по итогам освоения АООП НОО) *аттестации* учащихся с ЗПР включают:

- особую форму организации аттестации (в малой группе, индивидуальную) с учетом особых образовательных потребностей и индивидуальных особенностей обучающихся с ЗПР;
- привычную обстановку в классе (присутствие своего учителя, наличие привычных для обучающихся мнестических опор: наглядных схем, шаблонов общего хода выполнения заданий);
- присутствие в начале работы этапа общей организации деятельности;
- адаптирование инструкции с учетом особых образовательных потребностей и индивидуальных трудностей обучающихся с ЗПР:
 - 1) упрощение формулировок по грамматическому и семантическому оформлению;
 - 2) упрощение многозвеньевой инструкции посредством деления ее на короткие смысловые единицы, задающие поэтапность (пошаговость) выполнения задания;
 - 3) в дополнение к письменной инструкции к заданию, при необходимости, она дополнительно прочитывается педагогом вслух в медленном темпе с четкими смысловыми акцентами;
 - при необходимости адаптирование текста задания с учетом особых образовательных потребностей и индивидуальных трудностей обучающихся с ЗПР (более крупный шрифт, четкое отграничение одного задания от другого; упрощение формулировок задания по грамматическому и семантическому оформлению и др.);
 - при необходимости предоставление дифференцированной помощи: стимулирующей (одобрение, эмоциональная поддержка), организующей (привлечение внимания, концентрирование на выполнении работы, напоминание о необходимости самопроверки), направляющей (повторение и разъяснение инструкции к заданию);
 - увеличение времени на выполнение заданий;
 - возможность организации короткого перерыва (10-15 мин) при нарастании в поведении ребенка проявлений утомления, истощения;
 - недопустимыми являются негативные реакции со стороны педагога, создание ситуаций, приводящих к эмоциональному травмированию ребенка.

На итоговую оценку на уровне начального общего образования, результаты которой используются при принятии решения о возможности (или невозможности) продолжения

обучения на следующем уровне, выносятся *предметные, метапредметные результаты* и *результаты освоения программы коррекционной работы*.

Вывод об успешности овладения содержанием АООП НОО должен делаться на основании положительной индивидуальной динамики.

2. Содержательный раздел

2.1. Программа формирования универсальных учебных действий

Программа формирования универсальных учебных действий на ступени начального общего образования конкретизирует требования ФГОС НОО обучающихся с ОВЗ к личностным и метапредметным результатам освоения АООП НОО, и служит основой разработки программ учебных предметов, курсов.

Программа строится на основе деятельностного подхода к обучению и позволяет реализовывать коррекционно-развивающий потенциал образования обучающихся с ЗПР и призвана способствовать развитию универсальных учебных действий, обеспечивающих обучающимся умение учиться. Это достигается как в процессе освоения обучающимися с

ЗПР конкретных предметных знаний, умений и навыков в рамках отдельных учебных дисциплин, так и в процессе формирования социальных (жизненных) компетенций.

Программа формирования универсальных учебных действий обеспечивает:

— успешность (эффективность) обучения в любой предметной области, общность подходов к осуществлению любой деятельности обучающегося вне зависимости от ее предметного содержания;

— реализацию преемственности всех ступеней образования и этапов усвоения содержания образования;

— создание условий для готовности обучающегося с ЗПР к дальнейшему образованию, реализации доступного уровня самостоятельности в обучении;

— целостность развития личности обучающегося.

Основная цель реализации программы формирования универсальных учебных действий состоит в формировании обучающегося с ЗПР как субъекта учебной деятельности.

Задачами реализации программы являются:

— формирование мотивационного компонента учебной деятельности;

— овладение комплексом универсальных учебных действий, составляющих операционный компонент учебной деятельности;

— развитие умений принимать цель и готовый план деятельности, планировать знакомую деятельность, контролировать и оценивать ее результаты в опоре на организационную помощь педагога.

Для реализации поставленной цели и соответствующих ей задач необходимо:

•определить функции и состав универсальных учебных действий, учитывая психофизические особенности и своеобразие учебной деятельности обучающихся с ЗПР;

•определить связи универсальных учебных действий с содержанием учебных предметов;

•выявить в содержании предметных линий универсальные учебные действия и определить условия их формирования в образовательном процессе и жизненно важных ситуациях, учитывая особые образовательные потребности обучающихся с ЗП.

Программа формирования универсальных учебных действий у обучающихся с ЗПР должна содержать:

описание ценностных ориентиров образования обучающихся с ЗПР на уровне начального общего образования;

связь универсальных учебных действий с содержанием учебных предметов;

характеристики личностных, регулятивных, познавательных, коммуникативных универсальных учебных действий обучающихся с ЗПР;

типовые задачи формирования личностных, регулятивных, познавательных, коммуникативных универсальных учебных действий;

описание преемственности программы формирования универсальных учебных действий при переходе обучающихся с ЗПР от дошкольного к начальному общему образованию.

Ценностные ориентиры начального общего образования обучающихся с ЗПР конкретизируют личностный, социальный и государственный заказ системе образования, выраженный в Требованиях к результатам освоения АООП НОО, и отражают следующие целевые установки системы начального общего образования:

• *формирование основ гражданской идентичности личности на основе:*

— осознания себя как гражданина России, чувства гордости за свою родину, российский народ и историю России, осознания своей этнической и национальной принадлежности;

— восприятие мира как единого и целостного при разнообразии культур, национальностей, религий;

— уважительного отношения к иному мнению, истории и культуре других народов;

• *формирование психологических условий развития общения, сотрудничества на основе:*

— доброжелательности, доверия и внимания к людям;

— навыков сотрудничества со взрослыми и сверстниками в разных социальных ситуациях;

— уважения к окружающим — умения слушать и слышать партнёра;

• *развитие ценностно-смысловой сферы личности на основе общечеловеческих принципов нравственности:*

— способности к осмыслению социального окружения, своего места в нем, принятия соответствующих возрасту ценностей и социальных ролей;

— ориентации в нравственном содержании как собственных поступков, так и поступков окружающих людей, развития этических чувств, доброжелательности и эмоционально-нравственной отзывчивости, понимания и сопереживания чувствам других людей;

— формирование эстетических потребностей, ценностей и чувств;

• *развитие умения учиться, а именно:*

— принятие и освоение социальной роли обучающегося, формирование и развитие

социально значимых мотивов учебной деятельности;

— формирование умения учиться и способности к организации своей деятельности (планированию, контролю, оценке);

— развитие адекватных представлений о собственных возможностях, о насущно необходимом жизнеобеспечении.

Программа формирования универсальных учебных действий реализуется в процессе всей учебной и внеурочной деятельности.

Формирование универсальных учебных действий в образовательном процессе осуществляется в процессе освоения всех без исключения учебных предметов и курсов коррекционно-развивающей области.

Сформированность универсальных учебных действий у обучающихся с ЗПР на ступени начального общего образования должна быть определена на этапе завершения обучения в начальной школе.

2.2. Программы учебных предметов, курсов коррекционно-развивающей области

Основное содержание учебных предметов

1. Русский язык. Родной язык

Виды речевой деятельности

Слушание. Осознание цели и ситуации устного общения. Адекватное восприятие звучащей речи. Понимание на слух информации, содержащейся в предъявляемом тексте, передача его содержания по вопросам.

Говорение. Выбор языковых средств в соответствии с целями и условиями общения для эффективного решения коммуникативной задачи. Практическое овладение диалогической формой речи. Практическое овладение устными монологическими высказываниями в соответствии с учебной задачей (описание, повествование,

рассуждение). Овладение нормами речевого этикета в ситуациях учебного и бытового общения (приветствие, прощание, извинение, благодарность, обращение с просьбой). Соблюдение орфоэпических норм и правильной интонации.

Чтение. Понимание учебного текста. Выборочное чтение с целью нахождения необходимого материала. Нахождение информации, заданной в тексте в явном виде. Формулирование простых выводов на основе информации, содержащейся в тексте. Обобщение содержащейся в тексте информации.

Письмо. Письмо букв, буквосочетаний, слогов, слов, предложений в системе обучения грамоте. Овладение разборчивым, аккуратным письмом с учётом гигиенических требований к этому виду учебной работы. Списывание, письмо под диктовку в соответствии с изученными правилами. Письменное изложение содержания прослушанного и прочитанного текста. Создание небольших собственных текстов по интересной детям тематике (на основе впечатлений, литературных произведений, сюжетных картин, серий картин, просмотра фрагмента видеозаписи и т.п.).

Обучение грамоте

Фонетика. Звуки речи. Осознание единства звукового состава слова и его значения. Установление числа и последовательности звуков в слове. Сопоставление слов, различающихся одним или несколькими звуками.

Различение гласных и согласных звуков, гласных ударных и безударных, согласных твёрдых и мягких, звонких и глухих.

Слог как минимальная произносительная единица. Деление слов на слоги. Определение места ударения.

Графика. Различение звука и буквы: буква как знак звука. Овладение позиционным способом обозначения звуков буквами. Буквы гласных как показатель твёрдости—мягкости согласных звуков. Функция букв *е, ё, ю, я*. Мягкий знак как показатель мягкости предшествующего согласного звука.

Знакомство с русским алфавитом как последовательностью букв.

Чтение. Формирование навыка слогового чтения (ориентация на букву, обозначающую гласный звук). Плавное слоговое чтение и чтение целыми словами со скоростью, соответствующей индивидуальному темпу ребёнка. Осознанное чтение слов, словосочетаний, предложений и коротких текстов. Чтение с интонациями и паузами в соответствии со знаками препинания. Развитие осознанности и выразительности чтения на материале небольших текстов и стихотворений.

Знакомство с орфоэпическим чтением (при переходе к чтению целыми словами). Орфографическое чтение (проговаривание) как средство самоконтроля при письме под

диктовку и при списывании.

Письмо. Усвоение гигиенических требований при письме. Развитие мелкой моторики пальцев и свободы движения руки. Развитие умения ориентироваться на пространстве листа в тетради и на пространстве классной доски.

Овладение начертанием письменных прописных (заглавных) и строчных букв. Письмо букв, буквосочетаний, слогов, слов, предложений с соблюдением гигиенических норм. Овладение разборчивым, аккуратным письмом. Письмо под диктовку слов и предложений, написание которых не расходится с их произношением. Усвоение приёмов и последовательности правильного списывания текста. Проверка написанного при помощи сличения с текстом-образом и послогового чтения написанных слов.

Правильное оформление написанных предложений (большая буква в начале предложения, точка в конце). Выработка навыка писать большую букву в именах людей и кличках животных.

Понимание функции небуквенных графических средств: пробела между словами, знака переноса.

Слово и предложение. Восприятие слова как объекта изучения, материала для анализа. Наблюдение над значением слова.

Различение слова и предложения. Работа с предложением: выделение слов, изменение их порядка. Интонация в предложении. Моделирование предложения в соответствии с заданной интонацией.

Орфография. Знакомство с правилами правописания и их применение:

раздельное написание слов;

обозначение гласных после шипящих (*ча—ща, чу—щу, жи—ши*);

прописная (заглавная) буква в начале предложения, в именах собственных;

перенос слов по слогам без стечения согласных;

знаки препинания в конце предложения.

Развитие речи. Понимание прочитанного текста при самостоятельном чтении вслух и при его прослушивании. Составление небольших рассказов повествовательного характера по серии сюжетных картинок, материалам собственных игр, занятий, наблюдений.

Систематический курс

Фонетика и орфоэпия. Гласные и согласные звуки, различение гласных и согласных звуков. Мягкие и твердые согласные звуки, различение мягких и твёрдых согласных звуков, определение парных и непарных по твёрдости — мягкости согласных звуков. Звонкие и глухие согласные звуки, различение звонких и глухих согласных

звуков, определение парных и непарных по звонкости—глухости согласных звуков. Ударение, нахождение в слове ударных и безударных гласных звуков. Деление слов на слоги. Определение качественной характеристики звука: гласный — согласный; гласный ударный — безударный; согласный твёрдый — мягкий, парный — непарный; согласный звонкий — глухой, парный — непарный. Произношение звуков и сочетаний звуков в соответствии с нормами современного русского литературного языка. Фонетический разбор слова.

Графика. Различение звука и буквы: буква как знак звука. Овладение позиционным способом обозначения звуков буквами.

Обозначение на письме твёрдости и мягкости согласных звуков. Буквы гласных как показатель твёрдости—мягкости согласных звуков. Функция букв *е, ё, ю, я*. Мягкий знак как показатель мягкости предшествующего согласного звука. Использование на письме разделительных *ь* и *ы*.

Установление соотношения звукового и буквенного состава слова в словах типа *стол, конь*; в словах с йотированными гласными *е, ё, ю, я*; в словах с непроизносимыми согласными.

Использование небуквенных графических средств: пробела между словами, знака переноса, абзаца.

Знакомство с русским алфавитом как последовательностью букв. Знание алфавита: правильное название букв, знание их последовательности. Использование алфавита при работе со словарями, справочниками, каталогами: умение найти слово в школьном орфографическом словаре по первой букве, умение расположить слова в алфавитном порядке (например, фамилии, имена).

Состав слова (морфемика). Общее понятие о частях слова: корне, приставке, суффиксе, окончании. Выделение в словах с однозначно выделяемыми морфемами окончания, корня, приставки, суффикса.

Корень, общее понятие о корне слова. Однокоренные слова, овладение понятием «родственные (однокоренные) слова». Выделение корней в однокоренных (родственных) словах. Наблюдение за единообразием написания корней (корм — кормить — кормушка, лес — лесник — лесной). Различение однокоренных слов и различных форм одного и того же слова.

Представление о значении суффиксов и приставок. Умение отличать приставку от предлога. Умение подбирать однокоренные слова с приставками и суффиксами.

Различение изменяемых и неизменяемых слов. Разбор слова по составу.

Морфология. Общие сведения о частях речи: имя существительное, имя

прилагательное, местоимение, глагол, предлог. Деление частей речи на самостоятельные и служебные.

Имя существительное. Его значение и употребление в речи. Вопросы, различение имён существительных, отвечающих на вопросы «кто?» и «что?». Умение опознавать имена собственные.

Род существительных: мужской, женский, средний. Различение имён существительных мужского, женского и среднего рода.

Изменение имен существительных по числам.

Изменение имен существительных по падежам в единственном числе (склонение). 1, 2, 3-е склонение, определение принадлежности имён существительных к 1, 2, 3-му склонению. Определение падежа, в котором употреблено имя существительное. Умение правильно употреблять предлоги с именами существительными в различных падежах.

Склонение имен существительных во множественном числе.

Морфологический разбор имён существительных.

Имя прилагательное. Его значение и употребление в речи, вопросы. Изменение имен прилагательных по родам, числам и падежам, в сочетании с существительными (кроме прилагательных на *-ий, -ья, -ье, -ов, -ин*). Морфологический разбор имён прилагательных.

Местоимение. Общее представление о местоимении. Личные местоимения, значение и употребление в речи. Личные местоимения 1, 2, 3-го лица единственного и множественного числа. Склонение личных местоимений. Правильное употребление местоимений в речи (*меня, мною, у него, с ней, о нем*).

Глагол. Его значение и употребление в речи, вопросы. Общее понятие о неопределённой форме глагола. Различение глаголов, отвечающих на вопросы «что сделать?» и «что делать?». Время глагола: настоящее, прошедшее, будущее. Изменение глаголов по лицам и числам в настоящем и будущем времени (спряжение). Способы определения I и II спряжения глаголов (практическое овладение). Изменение глаголов в прошедшем времени по родам и числам. Морфологический разбор глаголов.

Предлог. Знакомство с наиболее употребительными предлогами. Функция предлогов: образование падежных форм имён существительных и местоимений. Отличие предлогов от приставок.

Лексика. Выявление слов, значение которых требует уточнения. Определение значения слова по тексту или уточнение значения с помощью толкового словаря. Представление об однозначных и многозначных словах, о прямом и переносном значении

слова. Наблюдение за использованием в речи синонимов и антонимов.

Синтаксис. Различение предложения, словосочетания, слова. Умение выделить словосочетания (пары слов), связанные между собой по смыслу (без предлога и с предлогом); составить предложение с изученными грамматическими формами и распространить предложение.

Предложения по цели высказывания: повествовательные, вопросительные и побудительные; по эмоциональной окраске (интонации): восклицательные и невосклицательные. Выделение голосом важного по смыслу слова в предложении.

Главные члены предложения: подлежащее и сказуемое. Второстепенные члены предложения (без разделения на виды). Нахождение главных членов предложения. Различение главных и второстепенных членов предложения. Установление связи (при помощи смысловых вопросов) между словами в словосочетании и предложении.

Предложения с однородными членами с союзами *и* (без перечисления), *а*, *но* и без союзов. Использование интонации перечисления в предложениях с однородными членами, запятая при перечислении. Умение составить предложения с однородными членами без союзов и с союзами *и*, *а*, *но*.

Знакомство со сложным предложением. Сложные предложения, состоящие из двух простых. Различение простых и сложных предложений. Запятая в сложных предложениях. Умение составить сложное предложение и поставить запятую перед союзами *и*, *а*, *но*.

Орфография и пунктуация. Формирование орфографической зоркости. Использование орфографического словаря.

Применение правил правописания:

сочетания *жи—ши, ча—ща, чу—щу* в положении под ударением;

сочетания *чк—чн, чт, щн*;

перенос слов;

прописная буква в начале предложения, в именах собственных;

проверяемые безударные гласные в корне слова;

парные звонкие и глухие согласные в корне слова;

непроизносимые согласные;

непроверяемые гласные и согласные в корне слова (на ограниченном перечне слов);

гласные и согласные в неизменяемых на письме приставках;

разделительные *ъ* и *ь*;

мягкий знак после шипящих на конце имён существительных (*ночь, нож, розь, мышь*);

безударные падежные окончания имён существительных (кроме существительных на **-мя, -ий, -ья, -ье, -ия, -ов, -ин**);

безударные окончания имён прилагательных;

раздельное написание предлогов с личными местоимениями;

не с глаголами;

мягкий знак после шипящих на конце глаголов в форме 2-го лица единственного числа (**пишешь, учишь**);

мягкий знак в глаголах в сочетании **-ться**;

безударные личные окончания глаголов;

раздельное написание предлогов с другими словами;

знаки препинания в конце предложения: точка, вопросительный и восклицательный знаки;

знаки препинания (запятая) в предложениях с однородными членами.

Развитие речи

Осознание ситуации общения: с какой целью, с кем и где происходит общение.

Практическое овладение диалогической формой речи. Выражение собственного мнения. Овладение нормами речевого этикета в ситуациях учебного и бытового общения (приветствие, прощание, извинение, благодарность, обращение с просьбой).

Овладение краткими и полными ответами на вопросы. Составление вопросов устно и письменно. Составление диалогов в форме вопросов и ответов.

Практическое овладение устными монологическими высказываниями на определённую тему с использованием разных типов речи (повествование, описание). Составление и запись рассказов повествовательного характера по сюжетным картинкам, с помощью вопросов; составление сюжетных рассказов по готовому плану (в форме вопросов, повествовательных предложений). Введение в рассказы элементов описания. Построение устного ответа по учебному материалу (специфика учебно-деловой речи).

Текст. Признаки текста. Смысловое единство предложений в тексте. Заглавие текста. Последовательность предложений в тексте. Последовательность частей текста (абзацев).

Комплексная работа над структурой текста: озаглавливание, корректирование порядка предложений и частей текста (абзацев). План текста. Составление планов к данным текстам.

Типы текстов: описание, повествование, рассуждение, их особенности.

Знакомство с жанрами письма и поздравления.

Создание собственных текстов и корректирование заданных текстов с учётом

точности, правильности, богатства и выразительности письменной речи; использование в текстах синонимов и антонимов.

Понятие об изложении и сочинении. Изложение под руководством учителя, по готовому и коллективно составленному плану. Подробный и сжатый рассказ (сочинение) по картинке и серии картинок.

2. Литературное чтение. Литературное чтение на родном языке

Виды речевой и читательской деятельности

Аудирование (слушание). Восприятие на слух звучащей речи (высказывание собеседника, чтение различных текстов). Адекватное понимание содержания звучащей речи, умение отвечать на вопросы по содержанию услышанного произведения, определение последовательности событий, осознание цели речевого высказывания, умение задавать вопрос по услышанному учебному, научно-познавательному и художественному произведению.

Чтение

Чтение вслух. Постепенный переход от слогового к плавному осмысленному правильному чтению целыми словами вслух (скорость чтения в соответствии с индивидуальным темпом чтения), постепенное увеличение скорости чтения, позволяющей осознать текст. Соблюдение орфоэпических и интонационных норм чтения. Чтение предложений с интонационным выделением знаков препинания.

Чтение про себя. Осознание смысла произведения при чтении про себя (доступных по объёму и жанру произведений). Умение находить в тексте необходимую информацию.

Работа с разными видами текста. Общее представление о разных видах текста: художественный, учебный, научно-популярный, их сравнение. Определение целей создания этих видов текста. Особенности фольклорного текста.

Практическое освоение умения отличать текст от набора предложений. Прогнозирование содержания книги по её названию и оформлению.

Самостоятельное деление текста на смысловые части, их озаглавливание. Умение работать с разными видами информации.

Участие в коллективном обсуждении: умение отвечать на вопросы, выступать по теме, слушать выступления товарищей, дополнять ответы по ходу беседы, используя текст. Привлечение справочных и иллюстративно-изобразительных материалов.

Библиографическая культура. Книга как особый вид искусства. Книга как источник необходимых знаний. Книга учебная, художественная, справочная. Элементы книги: содержание или оглавление, титульный лист, аннотация, иллюстрации. Виды информации в книге: научная, художественная (с опорой на внешние показатели книги,

её справочно-иллюстративный материал).

Типы книг (изданий): книга-произведение, книга-сборник, собрание сочинений, периодическая печать, справочные издания (справочники, словари, энциклопедии).

Выбор книг на основе рекомендованного списка, картотеки, открытого доступа к детским книгам в библиотеке. Алфавитный каталог. Самостоятельное пользование соответствующими возрасту словарями и справочной литературой.

Работа с текстом художественного произведения. Понимание заглавия произведения, его адекватное соотношение с содержанием. Определение особенностей художественного текста: своеобразие выразительных средств языка (с помощью учителя). Осознание того, что фольклор есть выражение общечеловеческих нравственных правил и отношений.

Понимание нравственного содержания прочитанного, осознание мотивации поведения героев, анализ поступков героев с точки зрения норм морали. Осознание понятия «Родина», представления о проявлении любви к Родине в литературе разных народов (на примере народов России). Схожесть тем, идей, героев в фольклоре разных народов. Самостоятельное воспроизведение текста с использованием выразительных средств языка: последовательное воспроизведение эпизода с использованием специфической для данного произведения лексики (по вопросам учителя), рассказ по иллюстрациям, пересказ.

Характеристика героя произведения. Нахождение в тексте слов и выражений, характеризующих героя и событие. Анализ (с помощью учителя), мотивы поступка персонажа. Сопоставление поступков героев по аналогии или по контрасту. Выявление авторского отношения к герою на основе анализа текста, авторских помет, имён героев.

Характеристика героя произведения. Портрет, характер героя, выраженные через поступки и речь.

Освоение разных видов пересказа художественного текста: подробный, выборочный и краткий (передача основных мыслей).

Подробный пересказ текста: определение главной мысли фрагмента, выделение опорных или ключевых слов, озаглавливание, подробный пересказ эпизода; деление текста на части, озаглавливание каждой части и всего текста, составление плана в виде назывных предложений из текста, в виде вопросов, в виде самостоятельно сформулированного высказывания.

Самостоятельный выборочный пересказ по заданному фрагменту: характеристика героя произведения (отбор слов, выражений в тексте, позволяющих составить рассказ о герое), описание места действия (выбор слов, выражений в тексте, позволяющих

составить данное описание на основе текста).

Работа с учебными, научно-популярными и другими текстами. Понимание заглавия произведения; адекватное соотношение с его содержанием. Определение особенностей учебного и научно-популярного текстов (передача информации). Деление текста на части. Определение микротем. Ключевые или опорные слова. Воспроизведение текста с опорой на ключевые слова, модель, схему. Подробный пересказ текста. Краткий пересказ текста (выделение главного в содержании текста).

Говорение (культура речевого общения)

Осознание диалога как вида речи. Особенности диалогического общения: понимать вопросы, отвечать на них и самостоятельно задавать вопросы по тексту; выслушивать, не перебивая, собеседника и в вежливой форме высказывать свою точку зрения по обсуждаемому произведению (учебному, научно-познавательному, художественному тексту). Использование норм речевого этикета в условиях внеучебного общения.

Работа со словом (распознавание прямого и переносного значения слов, их многозначности), пополнение активного словарного запаса.

Монолог как форма речевого высказывания. Монологическое речевое высказывание небольшого объёма с опорой на авторский текст, по предложенной теме или в виде (форме) ответа на вопрос. Отражение основной мысли текста в высказывании. Передача содержания прочитанного или прослушанного с учётом специфики учебного и художественного текста. Передача впечатлений (из повседневной жизни, от художественного произведения, произведения изобразительного искусства) в рассказе (описание, рассуждение, повествование). Построение плана собственного высказывания. Отбор и использование выразительных средств языка (синонимы, антонимы, сравнение) с учётом особенностей монологического высказывания.

Письмо (культура письменной речи)

Нормы письменной речи: соответствие содержания заголовку (отражение темы, места действия, характеров героев), использование выразительных средств языка (сравнение) в мини-сочинениях, рассказ на заданную тему.

Круг детского чтения

Произведения устного народного творчества разных народов России. Произведения классиков отечественной литературы XIX—XX вв., классиков детской литературы, произведения современной отечественной (с учётом многонационального характера России) и зарубежной литературы, доступные для восприятия младших школьников с задержкой психического развития.

Представленность разных видов книг: историческая, приключенческая,

фантастическая, научно-популярная, справочно-энциклопедическая литература; детские периодические издания (по выбору).

Основные темы детского чтения: фольклор разных народов, произведения о Родине, природе, детях, братьях наших меньших, труде, добре и зле, хороших и плохих поступках, юмористические произведения.

Литературоведческая проработка (практическое освоение)

Нахождение в тексте, определение значения в художественной речи (с помощью учителя) средств выразительности: синонимов, антонимов, сравнений.

Ориентировка в литературных понятиях: художественное произведение, автор (рассказчик), сюжет, тема; герой произведения: его портрет, речь, поступки, мысли; отношение автора к герою.

Прозаическая и стихотворная речь: узнавание, различение, выделение особенностей стихотворного произведения (ритм, рифма).

Фольклор и авторские художественные произведения (различение).

Жанровое разнообразие произведений. Малые фольклорные формы (колыбельные песни, потешки, пословицы и поговорки, загадки) — узнавание, различение, определение основного смысла.

Сказки (о животных, бытовые, волшебные). Художественные особенности сказок: лексика, построение (композиция). Литературная (авторская) сказка.

Рассказ, стихотворение, басня — общее представление о жанре, особенностях построения и выразительных средствах.

Творческая деятельность обучающихся (на основе литературных произведений)

Интерпретация текста литературного произведения в творческой деятельности учащихся: чтение по ролям, инсценирование, драматизация; устное словесное рисование, знакомство с различными способами работы с деформированным текстом и использование их (установление причинно-следственных связей, последовательности событий: соблюдение этапности в выполнении действий); изложение с элементами сочинения, создание собственного текста на основе художественного произведения (текст по аналогии), репродукций картин художников, по серии иллюстраций к произведению или на основе личного опыта.

3. Иностранный язык

Предметное содержание речи

Знакомство. С одноклассниками, учителем, персонажами детских произведений: имя, возраст. Приветствие, прощание, поздравление, ответ на поздравление,

благодарность, извинения (с использованием типичных фраз речевого этикета).

Я и моя семья. Члены семьи, их имена, возраст, внешность, характер. Мой день (распорядок дня). Любимая еда. Семейные праздники: день рождения, Новый год/Рождество.

Мир моих увлечений. Мои любимые занятия. Мои любимые сказки. Выходной день, каникулы.

Я и мои друзья. Имя, возраст, внешность, характер, увлечения/хобби. Любимое домашнее животное: имя, возраст, цвет, размер, характер.

Моя школа. Классная комната, учебные предметы, школьные принадлежности.

Мир вокруг меня. Мой дом/квартира/комната: названия комнат. Природа. Дикие и домашние животные. Любимое время года. Погода.

Страна/страны изучаемого языка и родная страна. Общие сведения: название, столица. Небольшие произведения детского фольклора на изучаемом иностранном языке (рифмовки, стихи, песни, сказки).

Коммуникативные умения по видам речевой деятельности

В русле говорения

1. Диалогическая форма

Уметь вести:

этикетные диалоги в типичных ситуациях бытового и учебно-трудового общения; диалог-расспрос (запрос информации и ответ на него) с опорой на картинку и модель, объем диалогического высказывания 2-3 реплики с каждой стороны;

диалог — побуждение к действию.

2. Монологическая форма

Уметь пользоваться основными коммуникативными типами речи: описание, рассказ, характеристика (персонажей) с опорой на картинку (небольшой объем).

В русле аудирования

Воспринимать на слух и понимать:

речь учителя и одноклассников в процессе общения на уроке и вербально/невербально реагировать на услышанное.

В русле чтения

Читать (использовать метод глобального чтения):

вслух читать слова изучаемой лексики и понимать небольшие диалоги, построенные на изученном языковом материале; находить необходимую информацию (имена персонажей, где происходит действие и т. д.).

В русле письма

Знать и уметь писать буквы английского алфавита.

Владеть:

умением выписывать из текста слова, словосочетания и предложения.

Языковые средства и навыки пользования ими

Английский язык

Графика, каллиграфия, орфография. Буквы английского алфавита. Основные буквосочетания. Звуко-буквенные соответствия. Апостроф.

Фонетическая сторона речи. Произношение и различение на слух звуков и звукосочетаний английского языка. Соблюдение норм произношения: долгота и краткость гласных, отсутствие оглушения звонких согласных в конце слога или слова, отсутствие смягчения согласных перед гласными. Дифтонги. Связующее «r» (there is/there are). Ударение в слове, фразе. Отсутствие ударения на служебных словах (артиклях, союзах, предлогах). Членение предложений на смысловые группы. Ритмико-интонационные особенности повествовательного, побудительного и вопросительного (общий и специальный вопрос) предложений. Интонация перечисления.

Лексическая сторона речи. Лексические единицы, обслуживающие ситуации общения, в пределах тематики начальной школы, в объёме 300 лексических единиц для усвоения, простейшие устойчивые словосочетания, оценочная лексика и речевые клише как элементы речевого этикета, отражающие культуру англоговорящих стран. Интернациональные слова (например, doctor, film).

Грамматическая сторона речи. Основные коммуникативные типы предложений: повествовательное, вопросительное, побудительное. Общий и специальный вопросы. Вопросительные слова: what, who, when, where, why, how. Порядок слов в предложении. Утвердительные и отрицательные предложения. Простое предложение с простым глагольным сказуемым (He speaks English.), составным именным (My family is big.) и составным глагольным (I like to dance. She can skate well.) сказуемым. Побудительные предложения в утвердительной (Help me, please.) и отрицательной (Don't be late!) формах. Безличные предложения в настоящем времени (It is cold. It's five o'clock.). Предложения с оборотом there is/there are. Простые распространённые предложения. Предложения с однородными членами.

Глагольные конструкции I'd like to... Существительные в единственном и множественном числе (образованные по правилу и исключения), существительные с неопределённым, определённым и нулевым артиклем.

Местоимения: личные (в именительном и объектном падежах), притяжательные, вопросительные, указательные (this/these, that/those), неопределённые (some, any —

некоторые случаи употребления).

Наречия времени (yesterday, tomorrow, never, usually, often, sometimes). Наречия степени (much, little, very).

Количественные числительные (до 100), порядковые числительные (до 10).

Наиболее употребительные предлоги: in, on, at, into, to, from, of, with.

Социокультурная осведомлённость

В процессе обучения иностранному языку в начальной школе обучающиеся знакомятся: с названиями стран изучаемого языка; с некоторыми литературными персонажами популярных детских произведений; с сюжетами некоторых популярных сказок, а также небольшими произведениями детского фольклора (стихами, песнями) на иностранном языке; с элементарными формами речевого и неречевого поведения, принятого в странах изучаемого языка.

4. Математика

Числа и величины

Счёт предметов. Чтение и запись чисел от нуля до миллиона. Классы и разряды. Представление многозначных чисел в виде суммы разрядных слагаемых. Сравнение и упорядочение чисел, знаки сравнения.

Измерение величин; сравнение и упорядочение величин. Единицы массы (грамм, килограмм, центнер, тонна), вместимости (литр), времени (секунда, минута, час). Соотношения между единицами измерения однородных величин. Сравнение и упорядочение однородных величин. Доля величины (половина, треть, четверть, десятая, сотая, тысячная).

Арифметические действия

Сложение, вычитание, умножение и деление. Названия компонентов арифметических действий, знаки действий. Таблица сложения. Таблица умножения. Связь между сложением, вычитанием, умножением и делением. Нахождение неизвестного компонента арифметического действия. Деление с остатком.

Числовое выражение. Установление порядка выполнения действий в числовых выражениях со скобками и без скобок. Нахождение значения числового выражения. Использование свойств арифметических действий в вычислениях (перестановка и группировка слагаемых в сумме, множителей в произведении; умножение суммы и разности на число).

Алгоритмы письменного сложения, вычитания, умножения и деления многозначных чисел.

Способы проверки правильности вычислений (алгоритм, обратное действие,

оценка достоверности, прикидки результата, вычисление на калькуляторе).

Работа с текстовыми задачами

Решение текстовых задач арифметическим способом. Задачи, содержащие отношения «больше (меньше) на...», «больше (меньше) в...». Зависимости между величинами, характеризующими процессы движения, работы, купли-продажи и др. Скорость, время, путь; объём работы, время, производительность труда; количество товара, его цена и стоимость и др. Планирование хода решения задачи. Представление текста задачи (схема, таблица и другие модели).

Задачи на нахождение доли целого и целого по его доле.

Пространственные отношения. Геометрические фигуры

Взаимное расположение предметов в пространстве и на плоскости (выше—ниже, слева—справа, сверху—снизу, ближе—дальше, между и пр.). Распознавание и изображение геометрических фигур: точка, линия (кривая, прямая), отрезок, ломаная, угол, многоугольник, треугольник, прямоугольник, квадрат, окружность, круг. Использование чертёжных инструментов для выполнения построений. Геометрические формы в окружающем мире. Распознавание и называние: куб, шар, параллелепипед, пирамида, цилиндр, конус.

Геометрические величины

Геометрические величины и их измерение. Измерение длины отрезка. Единицы длины (мм, см, дм, м, км). Периметр. Вычисление периметра многоугольника.

Площадь геометрической фигуры. Единицы площади (см^2 , дм^2 , м^2). Вычисление площади прямоугольника.

Работа с информацией

Сбор и представление информации, связанной со счётом (пересчётом), измерением величин; фиксирование, анализ полученной информации.

Построение простейших выражений с помощью логических связок и слов («и»; «не»; «если... то...»; «верно/неверно, что...»; «каждый»; «все»; «некоторые»).

Составление конечной последовательности (цепочки) предметов, чисел, геометрических фигур и др. по правилу. Составление, запись и выполнение простого алгоритма, плана поиска информации.

Чтение и заполнение таблицы. Интерпретация данных таблицы. Чтение столбчатой диаграммы. Создание простейшей информационной модели (схема, таблица, цепочка).

5. Окружающий мир (Человек, природа, общество)

Человек и природа

Природа — это то, что нас окружает, но не создано человеком. Природные объекты и предметы, созданные человеком. Неживая и живая природа. Признаки предметов (цвет, форма, сравнительные размеры и др.). Расположение предметов в пространстве (право, лево, верх, низ и пр.). Примеры явлений природы: смена времён года, снегопад, листопад, перелёты птиц, смена времени суток, рассвет, закат, ветер, дождь, гроза.

Вещество — то, из чего состоят все природные объекты и предметы. Разнообразие веществ в окружающем мире. Примеры веществ: соль, сахар, вода, природный газ. Твёрдые тела, жидкости, газы. Простейшие практические работы с веществами, жидкостями, газами.

Звёзды и планеты. Солнце — ближайшая к нам звезда, источник света и тепла для всего живого на Земле. Земля — планета, общее представление о форме и размерах Земли. Глобус как модель Земли. Географическая карта и план. Материки и океаны, их названия, расположение на глобусе и карте. Важнейшие природные объекты своей страны, района. Ориентирование на местности. Компас.

Смена дня и ночи на Земле. Вращение Земли как причина смены дня и ночи. Времена года, их особенности (на основе наблюдений). Обращение Земли вокруг Солнца как причина смены времён года. Смена времён года в родном крае на основе наблюдений.

Погода, её составляющие (температура воздуха, облачность, осадки, ветер). Наблюдение за погодой своего края.

Формы земной поверхности: равнины, горы, холмы, овраги (общее представление, условное обозначение равнин и гор на карте). Особенности поверхности родного края (краткая характеристика на основе наблюдений).

Водоёмы, их разнообразие (океан, море, река, озеро, пруд, болото); использование человеком. Водоёмы родного края (названия, краткая характеристика на основе наблюдений).

Воздух — смесь газов. Свойства воздуха. Значение воздуха для растений, животных, человека. Охрана, бережное использование воздуха.

Вода. Свойства воды. Состояния воды, её распространение в природе, значение для живых организмов и хозяйственной жизни человека. Круговорот воды в природе. Охрана, бережное использование воды.

Полезные ископаемые, их значение в хозяйстве человека, бережное отношение людей к полезным ископаемым. Полезные ископаемые родного края (2—3 примера).

Почва, её состав, значение для живой природы и для хозяйственной жизни человека. Охрана, бережное использование почв.

Растения, их разнообразие. Части растения (корень, стебель, лист, цветок, плод,

семя). Условия, необходимые для жизни растения (свет, тепло, воздух, вода). Наблюдение роста растений, фиксация изменений. Деревья, кустарники, травы. Дикорастущие, культурные и комнатные растения. Роль растений в природе и жизни людей, бережное отношение человека к дикорастущим растениям, уход за комнатными и культурными растениями. Растения родного края, названия и краткая характеристика на основе наблюдений.

Грибы: съедобные и ядовитые. Правила сбора грибов.

Животные, их разнообразие. Условия, необходимые для жизни животных (воздух, вода, тепло, пища). Насекомые, рыбы, земноводные, пресмыкающиеся, птицы, звери, их отличия. Особенности питания разных животных. Размножение животных. Дикие и домашние животные. Роль животных в природе и жизни людей. Охрана и бережное отношение человека к диким животным, уход за домашними животными. Животные родного края, их названия, краткая характеристика на основе наблюдений.

Лес, луг, водоём — единство живой и неживой природы (солнечный свет, воздух, вода, почва, растения, животные). Круговорот веществ. Взаимосвязи в природном сообществе: растения — пища и укрытие для животных; животные — распространители плодов и семян растений. Влияние человека на природные сообщества. Природные сообщества родного края (2—3 примера на основе наблюдений).

Природные зоны России: общее представление, основные природные зоны (климат, растительный и животный мир, особенности труда и быта людей, влияние человека на природу изучаемых зон, охрана природы).

Человек — часть природы. Зависимость жизни человека от природы. Этическое и эстетическое значение природы в жизни человека. Освоение человеком законов жизни природы посредством практической деятельности. Народный календарь (приметы, поговорки, пословицы), определяющий сезонный труд людей.

Положительное и отрицательное влияние деятельности человека на природу (в том числе на примере окружающей местности). Правила поведения в природе. Охрана природных богатств: воды, воздуха, полезных ископаемых, растительного и животного мира. Заповедники, национальные парки, их роль в охране природы. Красная книга России, её значение, отдельные представители растений и животных Красной книги. Посильное участие в охране природы. Личная ответственность каждого человека за сохранность природы.

Человек. Ребенок, взрослый, пожилой человек. Мужчины и женщины, мальчики и девочки. Общее представление о строении тела человека. Системы органов (опорно-двигательная, пищеварительная, дыхательная, кровеносная, нервная, органы

чувств), их роль в жизнедеятельности организма. Гигиена: уход за кожей, ногтями, волосами, зубами. Здоровый образ жизни, соблюдение режима, профилактика нарушений деятельности органов чувств, опорно-двигательной, пищеварительной, дыхательной, нервной систем. Измерение температуры тела человека, частоты пульса. Понимание состояния своего здоровья, личная ответственность каждого человека за состояние своего здоровья и здоровья окружающих его людей. Внимание, уважительное отношение к людям с ограниченными возможностями здоровья, забота о них.

Человек и общество

Общество - совокупность людей, которые объединены общей культурой и связаны друг с другом совместной деятельностью во имя общей цели. Духовно-нравственные и культурные ценности российского общества, отраженные в государственных праздниках и народных традициях региона.

Человек — член общества, создатель и носитель культуры. Многонациональность — особенность нашей страны. Общее представление о вкладе разных народов в многонациональную культуру нашей страны. Ценность каждого народа для него самого и для всей страны. Взаимоотношения человека с другими людьми. Культура общения. Уважение к чужому мнению.

Семья — самое близкое окружение человека. Семейные традиции. Взаимоотношения в семье и взаимопомощь членов семьи. Оказание посильной помощи взрослым. Забота о детях, престарелых, больных — долг каждого человека. Родословная. Свои фамилия, имя, отчество, возраст. Имена и фамилии членов семьи. Знаковые даты и события в истории семьи, участие семьи в событиях страны и региона (стройках, Великой отечественной войне, в работе в тылу и пр.) семейные праздники, традиции. День Матери. День любви, семьи и верности.

Младший школьник. Правила поведения в школе, на уроке. Обращение к учителю. Классный, школьный коллектив, совместная учёба, игры, отдых. Школьные праздники и торжественные даты. День учителя. Составление режима дня школьника.

Друзья, взаимоотношения между ними; ценность дружбы, согласия, взаимной помощи. Правила взаимоотношений со взрослыми, сверстниками. Правила взаимодействия со знакомыми и незнакомыми взрослыми и сверстниками. Культура поведения в школе и других общественных местах.

Значение труда в жизни человека и общества. Трудолюбие как общественно значимая ценность в культуре народов России и мира. Профессии людей. Личная ответственность человека за результаты своего труда и профессиональное мастерство.

Общественный транспорт. Транспорт города или села. Наземный, воздушный и

водный транспорт. Правила пользования транспортом.

Средства массовой информации: радио, телевидение, пресса, Интернет.

Наша Родина — Россия, Российская Федерация. Ценностно-смысловое содержание понятий «Родина», «Отечество», «Отчизна». Государственная символика России: Государственный герб России, Государственный флаг России, Государственный гимн России; правила поведения при прослушивании гимна. Конституция — Основной закон Российской Федерации. Права ребёнка.

Президент Российской Федерации — глава государства. Ответственность главы государства за социальное и духовно-нравственное благополучие граждан.

Праздник в жизни общества как средство укрепления общественной солидарности и упрочения духовно-нравственных связей между соотечественниками. Новый год, Рождество, День защитника Отечества, 8 Марта, День весны и труда, День Победы, День России, День защиты детей, День народного единства, День Конституции. Праздники и памятные даты своего региона. Оформление плаката или стенной газеты к государственному празднику.

Россия на карте, государственная граница России.

Москва — столица России. Достопримечательности Москвы: Кремль, Красная площадь, Большой театр и др. Расположение Москвы на карте.

Города России. Санкт-Петербург: достопримечательности (Зимний дворец, памятник Петру I — Медный всадник, разводные мосты через Неву и др.), города Золотого кольца России (по выбору). Главный город родного края: достопримечательности, история и характеристика отдельных исторических событий, связанных с ним.

Россия — многонациональная страна. Народы, населяющие Россию, их обычаи, характерные особенности быта (по выбору).

Родной край — частица России. Родной город (населённый пункт), регион (область, край, республика): название, основные достопримечательности; музеи, театры, спортивные комплексы и пр. Особенности труда людей родного края, их профессии. Названия разных народов, проживающих в данной местности, их обычаи, характерные особенности быта. Важные сведения из истории родного края. Святыни родного края. Проведение дня памяти выдающегося земляка.

История Отечества. Счет лет в истории. Наиболее важные и яркие события общественной и культурной жизни страны в разные исторические периоды: Древняя Русь, Московское государство, Российская империя, СССР, Российская Федерация. Картины быта, труда, традиций людей в разные исторические времена. Выдающиеся люди разных

эпох. Охрана памятников истории и культуры. Страны и народы мира. Общее представление о многообразии стран, народов на Земле. Знакомство с 3—4 (несколько ми) странами (по выбору): название, расположение на политической карте, столица, главные достопримечательности.

Правила безопасной жизни

Ценность здоровья и здорового образа жизни.

Режим дня школьника, чередование труда и отдыха в режиме дня; личная гигиена. Физическая культура, закаливание, игры на воздухе как условие сохранения и укрепления здоровья. Личная ответственность каждого человека за сохранение и укрепление своего физического и нравственного здоровья. Номера телефонов экстренной помощи. Первая помощь при лёгких травмах (*ушиб, порез, ожог*), *обмороживании, перегреве*.

Дорога от дома до школы, правила безопасного поведения на дорогах, в лесу, на водоёме в разное время года. Правила пожарной безопасности, основные правила обращения с газом, электричеством, водой.

Правила безопасного поведения в природе.

Правило безопасного поведения в общественных местах. Правила взаимодействия с незнакомыми людьми.

Забота о здоровье и безопасности окружающих людей — нравственный долг каждого человека.

6. Основы религиозных культур и светской этики

Россия — наша Родина.

Культура и религия. Праздники в религиях мира.

Представление о светской этике, об отечественных традиционных религиях, их роли в культуре, истории и современности России.

Знакомство с основными нормами светской и религиозной морали, понимание их значения в выстраивании конструктивных отношений в семье и обществе. Значение нравственности, веры и религии в жизни человека и общества.

Семья, семейные ценности. Долг, свобода, ответственность, учение и труд. Милосердие, забота о слабых, взаимопомощь, социальные проблемы общества и отношение к ним разных религий. Любовь и уважение к Отечеству.

7. Изобразительное искусство

Виды художественной деятельности

Восприятие произведений искусства. Особенности художественного творчества: художник и зритель. Образная сущность искусства: художественный образ, его условность, передача общего через единичное. Отражение в произведениях пластических

искусств общечеловеческих идей о нравственности и эстетике: отношение к природе, человеку и обществу. Фотография и произведение изобразительного искусства: сходство и различия. Человек, мир природы в реальной жизни: образ человека, природы в искусстве. Представления о богатстве и разнообразии художественной культуры (на примере культуры народов России). Выдающиеся представители изобразительного искусства народов России (по выбору). Ведущие художественные музеи России (ГТГ, Русский музей, Эрмитаж) и региональные музеи. Восприятие и эмоциональная оценка шедевров национального, российского и мирового искусства.

Рисунок. Материалы для рисунка: карандаш, ручка, фломастер, уголь, пастель, мелки и т. д. Приёмы работы с различными графическими материалами. Роль рисунка в искусстве: основная и вспомогательная. Красота и разнообразие природы, человека, зданий, предметов, выраженные средствами рисунка. Изображение деревьев, птиц, животных: общие и характерные черты.

Живопись. Живописные материалы. Красота и разнообразие природы, человека, зданий, предметов, выраженные средствами живописи. Цвет – основа языка живописи.

Выбор средств художественной выразительности для создания живописного образа в соответствии с поставленными задачами. Образы природы и человека в живописи.

Скульптура. Материалы скульптуры и их роль в создании выразительного образа. Элементарные приёмы работы с пластическими скульптурными материалами для создания выразительного образа (пластилин, глина — раскатывание, набор объёма, вытягивание формы). Объём — основа языка скульптуры. Основные темы скульптуры. Красота человека и животных, выраженная средствами скульптуры.

Художественное конструирование и дизайн. Разнообразие материалов для художественного конструирования и моделирования (пластилин, бумага, картон и др.). Элементарные приёмы работы с различными материалами для создания выразительного образа (пластилин — раскатывание, набор объёма, вытягивание формы; бумага и картон — сгибание, вырезание). Представление о возможностях использования навыков художественного конструирования и моделирования в жизни человека.

Декоративно-прикладное искусство. Истоки декоративно-прикладного искусства и его роль в жизни человека. Понятие о синтетичном характере народной культуры (украшение жилища, предметов быта, орудий труда, костюма; музыка, песни, хороводы; былины, сказания, сказки). Образ человека в традиционной культуре. Представления народа о мужской и женской красоте, отражённые в изобразительном искусстве, сказках, песнях. Сказочные образы в народной культуре и декоративно-прикладном искусстве.

Разнообразие форм в природе как основа декоративных форм в прикладном искусстве (цветы, раскраска бабочек, переплетение ветвей деревьев, морозные узоры на стекле и т. д.). Ознакомление с произведениями народных художественных промыслов в России (с учётом местных условий).

Азбука искусства. Как говорит искусство?

Композиция. Элементарные приёмы композиции на плоскости и в пространстве. Понятия: горизонталь, вертикаль и диагональ в построении композиции. Понятия: линия горизонта, ближе — больше, дальше — меньше, загромождения. Роль контраста в композиции: низкое и высокое, большое и маленькое, тонкое и толстое, тёмное и светлое, т. д. Главное и второстепенное в композиции. Симметрия и асимметрия.

Цвет. Основные и составные цвета. Тёплые и холодные цвета. Смешение цветов. Роль белой и чёрной красок в эмоциональном звучании и выразительности образа. Эмоциональные возможности цвета. Практическое овладение основами цветоведения. Передача с помощью цвета характера персонажа, его эмоционального состояния.

Линия. Многообразие линий (тонкие, толстые, прямые, волнистые, плавные, острые, закруглённые спиралью, летящие) и их знаковый характер. Линия, штрих, пятно и художественный образ. Передача с помощью линии эмоционального состояния природы, человека, животного.

Форма. Разнообразие форм предметного мира и передача их на плоскости и в пространстве. Сходство и контраст форм. Простые геометрические формы. Природные формы. Трансформация форм. Влияние формы предмета на представление о его характере. Силуэт.

Объём. Объём в пространстве и объём на плоскости. Способы передачи объёма. Выразительность объёмных композиций.

Ритм. Виды ритма (спокойный, замедленный, порывистый, беспокойный и т. д.). Ритм линий, пятен, цвета. Роль ритма в эмоциональном звучании композиции в живописи и рисунке. Передача движения в композиции с помощью ритма элементов. Особая роль ритма в декоративно-прикладном искусстве.

Значимые темы искусства. О чём говорит искусство?

Земля — наш общий дом. Наблюдение природы и природных явлений, различение их характера и эмоциональных состояний. Разница в изображении природы в разное время года, суток, в различную погоду. Жанр пейзажа. Использование различных художественных материалов и средств для создания выразительных образов природы. Постройки в природе: птичьи гнёзда, норы, ульи, панцирь черепахи, домик улитки и т. д.

Восприятие и эмоциональная оценка шедевров русского и зарубежного искусства,

изображающих природу.

Родина моя — Россия. Роль природных условий в характере традиционной культуры народов России. Пейзажи родной природы. Единство декоративного строя в украшении жилища, предметов быта, орудий труда, костюма. Связь изобразительного искусства с музыкой, песней, танцами, былинами, сказаниями, сказками. Образ человека в традиционной культуре. Представления народа о красоте человека (внешней и духовной), отражённые в искусстве. Образ защитника Отечества.

Человек и человеческие взаимоотношения. Образ человека в разных культурах мира. Образ современника. Жанр портрета. Темы любви, дружбы, семьи в искусстве. Эмоциональная и художественная выразительность образов персонажей, пробуждающих лучшие человеческие чувства и качества: доброту, сострадание, поддержку, заботу, героизм, бескорыстие и т. д. Образы персонажей, вызывающие гнев, раздражение, презрение.

Искусство дарит людям красоту. Искусство вокруг нас сегодня. Использование различных художественных материалов и средств для создания проектов красивых, удобных и выразительных предметов быта, видов транспорта. Представление о роли изобразительных (пластических) искусств в повседневной жизни человека, в организации его материального окружения. Жанр натюрморта. Художественное конструирование и оформление помещений и парков, транспорта и посуды, мебели и одежды, книг и игрушек.

Опыт художественно-творческой деятельности

Участие в различных видах изобразительной, декоративно-прикладной и художественно-конструкторской деятельности. Освоение основ рисунка, живописи, скульптуры, декоративно-прикладного искусства. Овладение основами художественной грамоты: композицией, формой, ритмом, линией, цветом, объёмом, фактурой. Создание моделей предметов бытового окружения человека. Овладение элементарными навыками лепки и бумагопластики.

Выбор и применение выразительных средств для реализации собственного замысла в рисунке, живописи, аппликации, художественном конструировании.

Выбор и применение выразительных средств для реализации собственного замысла в рисунке, живописи, аппликации, художественном конструировании. Передача настроения в творческой работе с помощью цвета, тона, композиции, пространства, линии, штриха, пятна, объёма, фактуры материала.

Использование в индивидуальной и коллективной деятельности различных художественных техник и материалов: коллажа, граттажа, аппликации, компьютерной

анимации, натурной мультипликации, бумажной пластики, гуаши, акварели, пастели, восковых мелков, туши, карандаша, фломастеров, пластилина, глины, подручных и природных материалов.

Участие в обсуждении содержания и выразительных средств произведений изобразительного искусства, выражение своего отношения к произведению.

8. Музыка

Музыка в жизни человека. Истоки возникновения музыки. Рождение музыки как естественное проявление человеческого состояния. Звучание окружающей жизни, природы, настроений, чувств и характера человека.

Обобщённое представление об основных образно-эмоциональных сферах музыки и о многообразии музыкальных жанров и стилей. Песня, танец, марш и их разновидности. Песенность, танцевальность, маршевость. Опера, балет, симфония, концерт.

Отечественные народные музыкальные традиции. Творчество народов России. Музыкальный и поэтический фольклор: песни, танцы, действия, обряды, скороговорки, загадки, игры-драматизации. Историческое прошлое в музыкальных образах. Народная и профессиональная музыка. Сочинения отечественных композиторов о Родине. Духовная музыка в творчестве композиторов.

Основные закономерности музыкального искусства. Интонационно-образная природа музыкального искусства. Выразительность и изобразительность в музыке. Интонация как озвученное состояние, выражение эмоций и мыслей человека.

Интонации музыкальные и речевые. Сходство и различия. Интонация — источник музыкальной речи. Основные средства музыкальной выразительности (мелодия, ритм, темп, динамика, тембр и др.).

Музыкальная речь как способ общения между людьми, её эмоциональное воздействие. Композитор — исполнитель — слушатель. Особенности музыкальной речи в сочинениях композиторов, её выразительный смысл. Нотная запись как способ фиксации музыкальной речи. Элементы нотной грамоты.

Развитие музыки — сопоставление и столкновение чувств и мыслей человека, музыкальных интонаций, тем, художественных образов. Основные приёмы музыкального развития (повтор и контраст).

Формы построения музыки как обобщённое выражение художественно-образного содержания произведений.

Музыкальная картина мира. Интонационное богатство музыкального мира. Общие представления о музыкальной жизни страны. Детские хоровые и инструментальные коллективы, ансамбли песни и танца. Выдающиеся исполнительские

коллективы (хоровые, симфонические). Музыкальные театры. Конкурсы и фестивали музыкантов. Музыка для детей: радио- и телепередачи, видеофильмы, звукозаписи (CD, DVD).

Различные виды музыки: вокальная, инструментальная; сольная, хоровая, оркестровая. Певческие голоса: детские, женские, мужские. Хоры: детский, женский, мужской, смешанный. Музыкальные инструменты. Оркестры: симфонический, духовой, народных инструментов.

Народное и профессиональное музыкальное творчество разных стран мира. Многообразие этнокультурных, исторически сложившихся традиций. Региональные музыкально-поэтические традиции: содержание, образная сфера и музыкальный язык.

9. Технология (Труд)

Общекультурные и общетрудовые компетенции. Основы культуры труда, самообслуживания

Трудовая деятельность и её значение в жизни человека. Рукотворный мир как результат труда человека; разнообразие предметов рукотворного мира (техника, предметы быта и декоративно-прикладного искусства и т. д.) разных народов России (на примере 2—3 народов). Особенности тематики, материалов, внешнего вида изделий декоративного искусства разных народов, отражающие природные, географические и социальные условия конкретного народа.

Элементарные общие правила создания предметов рукотворного мира (удобство, эстетическая выразительность, прочность; гармония предметов и окружающей среды). Бережное отношение к природе как источнику сырьевых ресурсов. Мастера и их профессии.

Анализ задания, организация рабочего места в зависимости от вида работы, планирование трудового процесса. Рациональное размещение на рабочем месте материалов и инструментов, распределение рабочего времени. Отбор и анализ информации (из учебника и других дидактических материалов), её использование в организации работы. Контроль и корректировка хода работы. Работа в малых группах, осуществление сотрудничества, выполнение социальных ролей (руководитель и подчинённый).

Элементарная творческая и проектная деятельность (создание замысла, его детализация и воплощение). Несложные коллективные, групповые и индивидуальные проекты. Культура межличностных отношений в совместной деятельности. Результат проектной деятельности — изделия, услуги (например, помощь ветеранам, пенсионерам, инвалидам), праздники и т.п.

Выполнение доступных видов работ по самообслуживанию, домашнему труду,

оказание доступных видов помощи малышам, взрослым и сверстникам.

Технология ручной обработки материалов. Элементы графической грамоты.

Общее понятие о материалах, их происхождении. Исследование элементарных физических, механических и технологических свойств доступных материалов. Многообразие материалов и их практическое применение в жизни.

Подготовка материалов к работе. Экономное расходование материалов. Выбор материалов по их декоративно-художественным и конструктивным свойствам, использование соответствующих способов обработки материалов в зависимости от назначения изделия.

Инструменты и приспособления для обработки материалов (знание названий используемых инструментов), выполнение приёмов их рационального и безопасного использования.

Общее представление о технологическом процессе: анализ устройства и назначения изделия; выстраивание последовательности практических действий и технологических операций; подбор материалов и инструментов; экономная разметка; обработка с целью получения деталей, сборка, отделка изделия; проверка изделия в действии, внесение необходимых дополнений и изменений. Называние и выполнение основных технологических операций ручной обработки материалов: разметка деталей (на глаз, по шаблону, трафарету, лекалу, копированием, с помощью линейки, угольника, циркуля), выделение деталей (отрывание, резание ножницами, канцелярским ножом), формообразование деталей (сгибание, складывание и др.), сборка изделия (клеевое, ниточное, проволочное, винтовое и другие виды соединения), отделка изделия или его деталей (окрашивание, вышивка, аппликация и др.). Выполнение отделки в соответствии с особенностями декоративных орнаментов разных народов России (растительный, геометрический и другие орнаменты).

Использование измерений и построений для решения практических задач. Виды условных графических изображений: рисунок, простейший чертёж, эскиз, развёртка, схема (их узнавание). Назначение линий чертежа (контур, линия надреза, сгиба, размерная, осевая, центровая, разрыва). Чтение условных графических изображений. Разметка деталей с опорой на простейший чертёж, эскиз. Изготовление изделий по рисунку, простейшему чертежу или эскизу, схеме.

Конструирование и моделирование

Общее представление о конструировании как создании конструкции каких-либо изделий (технических, бытовых, учебных и пр.). Изделие, деталь изделия (общее представление). Понятие о конструкции изделия; различные виды конструкций и способы

их сборки. Виды и способы соединения деталей. Основные требования к изделию (соответствие материала, конструкции и внешнего оформления назначению изделия).

Конструирование и моделирование изделий из различных материалов по образцу, рисунку, простейшему чертежу или эскизу и по заданным условиям (техничко-технологическим, функциональным, декоративно-художественным и пр.). Конструирование и моделирование на компьютере и в интерактивном конструкторе.

Практика работы на компьютере

Информация и её отбор. Способы получения, хранения, переработки информации.

Назначение основных устройств компьютера для ввода, вывода, обработки информации. Включение и выключение компьютера и подключаемых к нему устройств. Клавиатура, общее представление о правилах клавиатурного письма, пользование мышью, использование простейших средств текстового редактора. Простейшие приёмы поиска информации: по ключевым словам. Соблюдение безопасных приёмов труда при работе на компьютере; бережное отношение к техническим устройствам. Работа с ЦОР (цифровыми образовательными ресурсами), готовыми материалами на электронных носителях (CD).

Работа с простыми информационными объектами (текст, таблица, схема, рисунок): преобразование, создание, сохранение, удаление. Создание небольшого текста по интересной детям тематике. Вывод текста на принтер. Использование рисунков из ресурса компьютера, программ Word и Power Point.

10. Физическая культура

Знания по физической культуре

Физическая культура. Правила предупреждения травматизма во время занятий физическими упражнениями: организация мест занятий, подбор одежды, обуви и инвентаря. Правила личной гигиены.

Физические упражнения. Физические упражнения, их влияние на физическое развитие и развитие физических качеств, основы спортивной техники изучаемых упражнений. Физическая подготовка и её связь с развитием основных физических качеств. Характеристика основных физических качеств: силы, быстроты, выносливости, гибкости и равновесия.

Способы физкультурной деятельности

Самостоятельные занятия. Выполнение комплексов упражнений для формирования правильной осанки и развития мышц туловища, развития основных физических качеств; проведение оздоровительных занятий в режиме дня (утренняя зарядка, физкультминутки).

Самостоятельные игры и развлечения. Организация и проведение подвижных игр (на спортивных площадках и в спортивных залах). Соблюдение правил игр.

Физическое совершенствование

Физкультурно-оздоровительная деятельность. Комплексы физических упражнений для утренней зарядки, физкультминуток, занятий по профилактике и коррекции нарушений осанки.

Комплексы упражнений на развитие физических качеств.

Комплексы дыхательных упражнений. Гимнастика для глаз.

Спортивно-оздоровительная деятельность.

Гимнастика.

Организующие команды и приёмы. Простейшие виды построений. Строевые действия в шеренге и колонне; выполнение простейших строевых команд с одновременным показом учителя.

Упражнения без предметов (для различных групп мышц) и с предметами (гимнастические палки, флажки, обручи, малые и большие мячи).

Опорный прыжок: имитационные упражнения, подводящие упражнения к прыжкам с разбега через гимнастического козла (с повышенной организацией техники безопасности).

Гимнастические упражнения прикладного характера. Ходьба, бег, метания. Прыжки со скакалкой. Передвижение по гимнастической стенке. Преодоление полосы препятствий с элементами лазанья и перелезания, переползания, передвижение по наклонной гимнастической скамейке.

Упражнения в поднимании и переноске грузов: подход к предмету с нужной стороны, правильный захват его для переноски, умение нести, точно и мягко опускать предмет (предметы: мячи, гимнастические палки, обручи, скамейки, маты, гимнастический «козел», «конь» и т.д.).

Лёгкая атлетика.

Ходьба: парами, по кругу парами; в умеренном темпе в колонне по одному в обход зала за учителем. Ходьба с сохранением правильной осанки. Ходьба в чередовании с бегом.

Беговые упражнения: с высоким подниманием бедра, с изменением направления движения, из разных исходных положений; челночный бег; высокий старт с последующим ускорением.

Прыжковые упражнения: на одной ноге и двух ногах на месте и с продвижением; в длину и высоту; спрыгивание и запрыгивание.

Броски: большого мяча (1 кг) на дальность разными способами.

Метание: малого мяча в вертикальную и горизонтальную цель и на дальность.

Лыжная подготовка. Передвижение на лыжах; повороты; спуски; подъёмы; торможение.

Подвижные игры и элементы спортивных игр

На материале гимнастики: игровые задания с использованием строевых упражнений, упражнений на внимание, силу, ловкость и координацию.

На материале лёгкой атлетики: прыжки, бег, метания и броски; упражнения на координацию, выносливость и быстроту.

На материале лыжной подготовки: эстафеты в передвижении на лыжах, упражнения на выносливость и координацию.

На материале спортивных игр:

Футбол: удар по неподвижному и катящемуся мячу; остановка мяча; ведение мяча; подвижные игры на материале футбола.

Баскетбол: стойка баскетболиста; специальные передвижения без мяча; хват мяча; ведение мяча на месте; броски мяча с места двумя руками снизу из-под кольца; передача и ловля мяча на месте двумя руками от груди в паре с учителем; подвижные игры на материале баскетбола.

Пионербол: броски и ловля мяча в парах через сетку двумя руками снизу и сверху; нижняя подача мяча (одной рукой снизу).

Волейбол: подбрасывание мяча; подача мяча; приём и передача мяча; подвижные игры на материале волейбола.

Подвижные игры разных народов.

Коррекционно-развивающие игры: «Порядок и беспорядок», «Узнай, где звонили», «Собери урожай».

Игры с бегом и прыжками: «Сорви шишку», «У медведя во бору», «Подбеги к своему предмету», «День и ночь», «Кот и мыши», «Пятнашки»; «Прыжки по кочкам».

Игры с мячом: «Метание мячей и мешочков»; «Кого называли – тот и ловит», «Мяч по кругу», «Не урони мяч».

Адаптивная физическая реабилитация

Общеразвивающие упражнения

На материале гимнастики

Развитие гибкости: широкие стойки на ногах; ходьба широким шагом, выпадами, в приседе, с махом ногой; наклоны; выпады и полупагаты на месте; «выкруты» с гимнастической палкой, скакалкой; махи правой и левой ногой, стоя у гимнастической

стенки и при передвижениях; индивидуальные комплексы по развитию гибкости.

Развитие координации: преодоление простых препятствий; ходьба по гимнастической скамейке, низкому гимнастическому бревну; воспроизведение заданной игровой позы; игры на переключение внимания, на расслабление мышц рук, ног, туловища (в положениях стоя и лёжа, сидя); перебрасывание малого мяча из одной руки в другую; упражнения на переключение внимания; упражнения на расслабление отдельных мышечных групп, передвижение шагом, бегом, прыжками в разных направлениях по намеченным ориентирам и по сигналу.

Формирование осанки: ходьба на носках, с предметами на голове, с заданной осанкой; виды стилизованной ходьбы под музыку; комплексы корригирующих упражнений на контроль ощущений (в постановке головы, плеч, позвоночного столба), на контроль осанки в движении, положений тела и его звеньев стоя, сидя, лёжа; комплексы упражнений для укрепления мышечного корсета.

Развитие силовых способностей: динамические упражнения без отягощений (преодоление веса собственного тела), с отягощениями (набивные мячи 1 кг, гантели или мешочки с песком до 100 г, гимнастические палки и булавы), преодоление сопротивления партнера (парные упражнения); отжимания от повышенной опоры (гимнастическая скамейка).

На материале лёгкой атлетики

Развитие координации: бег с изменяющимся направлением по ограниченной опоре; пробегание коротких отрезков из разных исходных положений; прыжки через скакалку на месте на одной ноге и двух ногах поочередно.

Развитие быстроты: повторное выполнение беговых упражнений с максимальной скоростью с высокого старта, из разных исходных положений; челночный бег; броски в стенку и ловля теннисного мяча, стоя у стены, из разных исходных положений, с поворотами.

Развитие выносливости: равномерный бег в режиме умеренной интенсивности, чередующийся с ходьбой, с бегом в режиме большой интенсивности, с ускорениями; повторный бег с максимальной скоростью на дистанцию 30 м (с сохраняющимся или изменяющимся интервалом отдыха); бег на дистанцию до 400 м; равномерный 6-минутный бег.

Развитие силовых способностей: повторное выполнение многоскоков; повторное преодоление препятствий (15—20 см); передача набивного мяча (1 кг) в максимальном темпе, по кругу, из разных исходных положений; метание набивных мячей (1—2 кг) одной рукой и двумя руками из разных исходных положений и различными способами

(сверху, сбоку, снизу, от груди); повторное выполнение беговых нагрузок в горку; прыжки в высоту на месте с касанием рукой подвешенных ориентиров; прыжки с продвижением вперёд (правым и левым боком), с доставанием ориентиров, расположенных на разной высоте; прыжки по разметкам в полуприседе и приседе.

На материале лыжных гонок

Развитие координации: перенос тяжести тела с лыжи на лыжу (на месте); комплексы общеразвивающих упражнений с изменением поз тела, стоя на лыжах; скольжение на правой (левой) ноге после двух-трёх шагов; спуск с горы с изменяющимися стойками на лыжах; подбирание предметов во время спуска в низкой стойке.

Развитие выносливости: передвижение на лыжах в режиме умеренной интенсивности, в чередовании с прохождением отрезков в режиме большой интенсивности, с ускорениями; прохождение тренировочных дистанций.

Коррекционно-развивающие упражнения

Основные положения и движения головы, конечностей и туловища, выполняемые на месте: сочетание движений туловища, ног с одноименными движениями рук; комплексы упражнений без предметов на месте и с предметами (г/ палка, малый мяч, средний мяч, г/мяч, набивной мяч, средний обруч, большой обруч).

Упражнения на дыхание: правильное дыхание в различных И.П. сидя, стоя, лежа; глубокое дыхание при выполнении упражнений без предметов; дыхание по подражанию ("понюхать цветок", "подуть на кашу", «согреть руки», «сдуть пушинки»), дыхание во время ходьбы с произношением звуков на выдохе, выполнение вдоха и выдоха через нос.

Упражнения на коррекцию и формирование правильной осанки: упражнения у гимнастической стенки (различные движения рук, ног, скольжение спиной и затылком по гимнастической стенке, приседы); сохранение правильной осанки при выполнении различных движений руками; упражнения в движении имитирующие ходьбу, бег животных и движения работающего человека («ходьба как лисичка», «как медведь», похлопывание крыльями как петушок», покачивание головой как лошадка», «вкручивание лампочки», «забивание гвоздя», «срывание яблок», «скатай снежный ком», «полоскание белья»); упражнения на сенсорных набивных мячах различного диаметра (сидя на мяче с удержанием статической позы с опорой с различными движениями рук); ходьба с мешочком на голове; поднятие на носки и опускание на пятки с мешочком на голове; упражнения на укрепление мышц спины и брюшного пресса путем прогиба назад; упражнения для укрепления мышц спины путем складывания; упражнения для

укрепления позвоночника путем поворота туловища и наклона его в стороны; упражнения на укрепление мышц тазового пояса, бедер, ног.

Упражнения на коррекцию и профилактику плоскостопия: сидя («катоки», «серп», «окно», «маляр», «мельница», «кораблик», «ходьба», «лошадка», «медвежонок»); сидя: вращение стопами поочередно и одновременно вправо и влево, катание мяча ногами; ходьба приставными шагами и лицом вперед по канату со страховкой; ходьба на внутреннем и внешнем своде стопы; ходьба по массажной дорожке для стоп.

Упражнения на развитие общей и мелкой моторики: с сенсорными набивными мячами разного диаметра (прокатывание, перекачивание партнеру); со средними мячами (перекачивание партнеру сидя, подбрасывание мяча над собой и ловля, броски мяча в стену); с маленькими мячами (перекладывания из руки в руку, подбрасывание двумя, удары мяча в стену в квадраты и ловля с отскоком от пола двумя; удары мяча об пол одной рукой и ловля двумя); набивными мячами –1 кг (ходьба с мячом в руках, удерживая его на груди и за головой по 30 секунд; поднимание мяча вперед, вверх, вправо, влево).

Упражнения на развитие точности и координации движений: построение в шеренгу и в колонну с изменением места построения; ходьба между различными ориентирами; бег по начерченным на полу ориентирам (все задания выполняются вместе с учителем); несколько поворотов подряд по показу, ходьба по двум параллельно поставленным скамейкам с помощью.

Упражнения на развитие двигательных умений и навыков

Построения и перестроения: выполнение команд «Становись!», «Равняйся!», «Смирно!», «Вольно!», «Шагом марш!», «Класс стой!» с помощью; размыкание в шеренге и в колонне; размыкание в шеренге на вытянутые руки; повороты направо, налево с указанием направления; повороты на месте кругом с показом направления.

Ходьба и бег: ходьба на пятках, на носках; ходьба в различном темпе: медленно, быстро; бег в чередовании с ходьбой; ходьба и бег в медленном темпе с сохранением дистанции; бег в колонне по одному в равномерном темпе; челночный бег 3 X 10 метров; высокий старт; бег на 30 метров с высокого старта на скорость.

Прыжки: прыжки на двух (одной) ноге на месте с поворотами на 180° и 360°; прыжки на одной ноге с продвижением вперед; прыжки в длину с места толчком двух ног; прыжки в глубину с высоты 50 см; в длину с двух-трех шагов, толчком одной с приземлением на две через ров; прыжки боком через г/скамейку с опорой на руки; прыжки, наступая на г/скамейку; прыжки в высоту с шага.

Броски, ловля, метание мяча и передача предметов: метание малого мяча правой (левой) рукой на дальность способом «из-за головы через плечо»; метание малого мяча в

горизонтальную цель (мишени на г/стенке); метание малого мяча в вертикальную цель; подбрасывание волейбольного мяча перед собой и ловля его; высокое подбрасывание большого мяча и ловля его после отскока от пола; броски большого мяча друг другу в парах двумя руками снизу; броски набивного мяча весом 1 кг различными способами: двумя руками снизу и от груди, из-за головы; переноска одновременно 2-3 предметов различной формы (флажки, кегли, палки, мячи и т.д.); передача и переноска предметов на расстояние до 20 метров (набивных мячей -1 кг, г/палок, больших мячей и т.д.).

Равновесие: ходьба по г/скамейке с предметом (флажок, г/мяч, г/палка); ходьба по г/скамейке с различными положениями рук; ходьба по г/скамейке с опусканием на одно колено; ходьба по г/скамейке с перешагиванием через предметы высотой 15-20 см; поворот кругом переступанием на г/скамейке; расхождение вдвоем при встрече на г/скамейке; «Петушок», «Ласточка» на полу.

Лазание, перелезание, подлезание: ползание на четвереньках по наклонной г/скамейке с переходом на г/стенку; лазание по г/стенке одновременным способом, не пропуская реек, с поддержкой; передвижение по г/стенки в сторону; подлезание и перелезание под препятствия разной высоты (мягкие модули, г/скамейка, обручи, г/скакалка, стойки и т.д.); подлезание под препятствием с предметом в руках; пролезание в модуль-тоннель; перешагивание через предметы: кубики, кегли, набивные мячи, большие мячи; вис на руках на г/стенке 1-2 секунды; полоса препятствий из 5-6 заданий в подлезании, перелезании и равновесии.

Содержание курсов коррекционно-развивающей области

КОРРЕКЦИОННО-РАЗВИВАЮЩАЯ ПРОГРАММА ДЛЯ ДЕТЕЙ С ОВЗ (ЗПР) ВАРИАНТ 7.2 (1-4 КЛАССЫ)

Пояснительная записка

Рабочая программа направлена на оказание помощи учащимся начальных классов с нарушениями устной речи в освоении ими общеобразовательных программ по родному русскому языку и составлена с учётом рекомендаций и методических разработок логопедов-практиков А.В. Ястребовой, Г.Г. Ефименковой, Р.И.Лалаевой, а также в соответствии с рядом разделов программ предметной области филология в начальной школе (система учебников «Школа-России»).

Нормативные акты и учебно-методические документы, на основе которых разработана данная программа:

1. Федерального Закона от 29 декабря 2012 года № 273-ФЗ «Об образовании в Российской Федерации»
2. Письмо Министерства образования и науки РФ от 18.04. 2008 № АФ-150/06

«О создании условий для получения образования детьми с ограниченными возможностями здоровья и детьми-инвалидами»;

3. Приказ Министерства образования и науки РФ от 30 августа 2013 г. № 1015 "Об утверждении Порядка организации и осуществления образовательной деятельности по основным общеобразовательным программам - образовательным программам начального общего, основного общего и среднего общего образования

4. Письмо Министерства образования Российской Федерации от 06.04.2004 № 26/188-6и «О дополнительных мерах по соблюдению права на образование детей-инвалидов с отклонениями в умственном развитии»

5. Письмо Министерства образования и науки Российской Федерации № ВК-452/07 от 11.03.16

6. Приказы Министерства образования и науки РФ № 1598 и 1599 от 19 декабря 2014 г. Об утверждении ФГОС НОО для обучающихся с ОВЗ

7. Постановление Главного государственного санитарного врача Российской Федерации от 29 декабря 2010 г. N 189 г. Москва "Об утверждении СанПиН 2.4.2.2821-10 "Санитарно-эпидемиологические требования к условиям и организации обучения в общеобразовательных учреждениях".

8. Постановление Главного государственного санитарного врача РФ от 10 июля 2015 г. № 26 «Об утверждении СанПиН 2.4.2.3286-15 «Санитарно-эпидемиологические требования к условиям и организации обучения и воспитания в организациях, осуществляющих образовательную деятельность по адаптированным основным общеобразовательным программам для обучающихся с ограниченными возможностями здоровья».

Цель курса: коррекция нарушений устной и письменной речи, восполнение пробелов в знаниях у обучающихся 1- 4 классов.

Задачи:

Образовательные:

1. Уточнение представлений о звуковом составе слова; совершенствование навыков анализа и синтеза звукослогового состава слова.
2. Закрепление навыков дифференциации парных согласных и фонем, имеющих акустико - артикуляционное сходство.
3. Активизация словарного запаса путём уточнения значений имеющихся в запасе у детей слов.
4. Обогащение словарного запаса путём введения слов-терминов, за счёт развития у детей умения активно пользоваться различными способами словообразования.
5. Обучение нахождению слов, обозначающие предмет (имя существительное), действие предмета (глагол), признак предмета (имя прилагательное).

Коррекционные:

1. Уточнение артикуляции правильно произносимых звуков, постановка и автоматизация дефектно произносимых звуков.
2. Развитие и совершенствование грамматического оформления речи путём овладения детьми словосочетаниями, связью слов в предложении.
3. Развитие навыков построения связного высказывания.
4. Формирование психологической базы речи:
 - зрительного, слухового, пространственного, осязательного восприятия;
 - мышления;
 - памяти;
 - устойчивости внимания;
 - накопление представлений об окружающем мире;
 - воображения;

- наблюдательности, особенно к языковым явлениям;
 - развитие общей и мелкой моторики.
5. Формирование регулирующей учебной деятельности:
- планирование предстоящей деятельности;
- контроль за ходом своей деятельности;
 - применение полученных знаний в новых ситуациях,
 - анализ и оценка продуктивной собственной деятельности.

Воспитательные:

1. Формирование чувства ответственности, уверенности в себе, чувства собственного достоинства.
2. Формирование личностных качеств:
 - организованности;
 - воспитанности;
 - взаимоуважения друг к другу;
 - адекватного представления о себе и своих возможностях.

Данная программа направлена на успешное усвоение грамоты младшими школьниками с нарушенным зрением, предупреждение нарушений чтения и письма на фоне дефектов устной речи.

Программа опирается на ряд актуальных принципов в содержании и методике коррекционной работы на логопедических занятиях:

- 1) обусловленность содержания и методики коррекционной работы особенностям развития речи у детей с нарушением зрения;
- 2) соотнесение недостатков речи с сенсорным дефектом и потенциальными возможностями коррекционно-компенсаторного развития за счёт полисенсорного восприятия, восполняющего зрительный недостаток;
- 3) усиление общего речевого развития детей с нарушением зрения за счёт введения специальных коррекционно-компенсаторных форм и средств преодоления недостатков речи.

Общая характеристика учебного курса

Данный курс способствует формированию у учащихся с нарушением зрения предпосылок, лежащих в основе становления навыков чтения и письма, системы знаний о языке и готовит к применению их в учебной деятельности. «Коррекция нарушений устной и письменной речи» – курс, подводящий учащихся к осознанию цели и ситуации речевого общения, адекватному восприятию звучащей и письменной речи, пониманию информации разной модальности, содержащейся в предъявляемом тексте, а также передачи его содержания по вопросам и самостоятельно. В свою очередь содержание курса «Коррекция нарушений устной и письменной речи» является базой для усвоения общих языковых и речевых закономерностей в начальной и основной школе, представляет собой значимое звено в системе непрерывного изучения родного языка. Специфика курса заключается в его тесной взаимосвязи со всеми учебными предметами, особенно с русским языком и литературным чтением. Эти два предмета представляют собой единую образовательную область, в которой изучение русского языка сочетается с обучением чтению и первоначальным литературным образованием.

Распределение учебных часов по годам обучения учащихся с ОВЗ обучающихся по программе 7.2

№ п/п	Разделы	Количество часов			
		1 класс	2 класс	3 класс	4 класс
1.	Диагностика учащихся	4	4	4	4

2.	Коррекция устной и письменной речи	29	64	64	64
7.	ИТОГО:	33	68	68	68

Место курса.

С учащимися, зачисленными на логопедические занятия, проводятся групповые (не более 3-5 человек) и индивидуальные занятия. Периодичность логопедических занятий 1-2 раза в неделю, в зависимости от речевого нарушения. Продолжительность группового занятия 40 минут -1-й класс, 2-4 классы, индивидуального 15-20 минут. Сроки коррекционной работы определяются степенью тяжести нарушения речи; комплектование групп – схожестью нарушений речевого развития, уровня психического развития, возрастным критерием. Общий объем учебного времени составляет 237 часов.

Класс	Год обучения	Количество часов	Распределение часов
1	2020-2021	1	Коррекция речи – 1 час Коррекция пробелов знаний по русскому языку со 2 класса – 1 час
2	2021-2022	2	
3	2022-2023	2	
4	2023-2024	2	

Обязательные индивидуальные и групповые коррекционные занятия проводятся не с целым классом, а с одним учащимся или группой, не более трёх человек. На долю каждого обучающегося приходится в неделю от 15 до 20 минут индивидуальных коррекционных занятий с педагогом.

Содержание учебного курса

Содержание работы по данной рабочей программе тесно связано с содержанием школьной программы по русскому языку и чтению. Содержание коррекционной работы условно делится на несколько этапов. Этапы коррекционного обучения, темы логопедических занятий или количество часов для повторения, могут быть изменены, если это необходимо для данной группы учащихся.

Перед началом логопедической работы организуется проведение обследования. При обследовании выявляется какой из компонентов языковой системы нарушен. Для диагностики, уточнения структуры речевого дефекта и оценки степени выраженности нарушений разных сторон речи (получения речевого профиля), построения системы индивидуальной коррекционной работы, комплектования подгрупп, отслеживания динамики речевого развития ребёнка с нарушением зрения рекомендуется тестовая методика диагностики устной и письменной речи Фотековой Т.А. и Ахутиной Т.В. с балльно-уровневой системой оценки. Результаты обследования отражаются в специально разработанной речевой карте. Исходя из результатов обследования, планируется дальнейшая коррекционная работа. Логопедическая работа должна начинаться как можно раньше, быть чётко спланирована и организована, должна носить не только коррекционный, но и предупреждающий вторичные дефекты характер.

Коррекционная работа делится на два этапа:

Подготовительный этап (1 класс):

Цель: развитие и совершенствование сенсомоторных функций, психологических предпосылок и коммуникативной готовности к обучению.

Учителя-логопеды по своему усмотрению проводят данные занятия в начале коррекционной логопедической работы, учитывая особенности развития детей и характер их речевых нарушений.

I. этап:

- коррекция дефектов произношения;
- формирование полноценных фонетических представлений (на базе развития фонематического восприятия) и совершенствование звуковых обобщений в процессе упражнений в звуковом анализе и синтезе.

II. этап:

- уточнение значений имеющихся у детей слов и дальнейшее обогащение словарного запаса
- путём накопления новых слов, относящихся к различным частям речи;
- за счёт развития у детей умения активно пользоваться различными способами словообразования;
- уточнение, развитие и совершенствование грамматического оформления речи.

III. этап:

- совершенствование предложений различных синтаксических конструкций, различных видов текстов;

Основной этап(2-4 классы). Коррекционная работа ведется в трех основных направлениях:

1. На фонетическом уровне;
2. На лексико - грамматическом уровне;
3. На синтаксическом уровне.

1. Коррекционная работа на фонетическом уровне:

- коррекция дефектов произношения;
- формирование полноценных фонетических представлений на базе развития фонематического восприятия, совершенствование звуковых обобщений в процессе упражнений в звуковом анализе и синтезе.

2. Коррекционная работа на лексико-грамматическом уровне:

Уточнение значений имеющихся в словарном запасе детей слов; дальнейшее обогащение словарного запаса путем накопления новых слов, относящихся к различным частям речи, формирования представлений о морфологических элементах слова, навыков морфемного анализа и синтеза слов.

3. Коррекционная работа на синтаксическом уровне:

Уточнение, развитие, совершенствование грамматического оформления речи путем овладения моделями различных синтаксических конструкций. Развитие навыков самостоятельного высказывания, путем установления последовательности высказывания, отбора языковых средств, совершенствования навыка строить и перестраивать предложения по заданным образцам.

1. Диагностика учащихся.Обследование артикуляционного аппарата извучиваемой стороны речи. Обследование фонематического слуха. Обследование лексического строя речи. Обследование грамматического строя. Обследование процесса письма и чтения.

2. Слова,обозначающие предметы.Слова,обозначающиедействия предметов. Дифференциация слов, обозначающих предмет и слов, обозначающих действие предмета. Слова, обозначающие признаки предметов. Дифференциация слов, обозначающих предмет, действие предмета и признак предмета. Двухсложные слова. Трехсложные слова. Определение порядка слогов в слове. Деление слов на слоги. Ударение. Однокоренные слова. Словообразование слов.

3. Предложение.

Речь, предложение. Предложение, слово. Простое двусоставное нераспространенное предложение. Предложение из трех слов. Предложение из четырех слов. Дифференциация понятий предложение – слово. Работа с предлогами в, на. Работа с предлогами к, от. Работа с предлогами на – с (со). Составление предложений по опорной схеме. Составление предложений по опорной схеме. Распространение предложений. Выделение предложений из текста.

4. Звуки речи. Гласные звуки. Звуки речи и способы их образования. Дифференциация понятий «звук» - «буква». Гласные звуки и буквы. Гласные первого ряда. Гласные второго ряда. Дифференциация гласных I и II ряда. Дифференциация гласных а-я. Дифференциация гласных о-ё. Дифференциация гласных у-ю. Дифференциация гласных и-ы. Выделение гласных из слов.

5. Звуки речи. Согласные звуки. Согласные звуки и буквы. Твердые и мягкие согласные. Обозначение мягкости согласных гласными я, е, ё, ю. Звонкие и глухие согласные. Звук и буква Б. Звук и буква П. Дифференциация согласных Б – П. Звук и буква Д. Звук и буква Т. Дифференциация согласных Д – Т. Звук и буква Г. Звук и буква К. Дифференциация согласных Г – К. Звук и буква З. Звук и буква С. Дифференциация согласных З – С. Звук и буква Ш. Звук и буква Ж. Дифференциация согласных Ш-Ж. Дифференциация согласных З – Ж. Дифференциация согласных С – Ш. Дифференциация звонких и глухих согласных.

6. Связная речь. Составление описания простого предмета. Составление рассказа по опорным словам и схемам. Последовательный пересказ текста с опорой на вопросы. Развитие связной речи. Составление рассказа по серии сюжетных картинок.

Планируемые результаты

По окончании 1 класса обучающиеся должны уметь:

- учащиеся должны различать звуки на слух и в произношении;
- анализировать слова по звуковому составу;
- определять количество слогов в слове по количеству гласных, делить слова на слоги, переносить части слова при письме;
- различать гласные и согласные, глухие и звонкие согласные, свистящие, шипящие и аффрикаты, гласные ударные и безударные;
- списывать рукописный и печатный текст целыми словами и словосочетаниями;
- учащихся должны соблюдать в повседневной жизни нормы речевого этикета и правила устного общения (умение слышать, точно реагировать на реплики, поддерживать разговор);
- учащихся должны формулировать несложные выводы, основываясь на тексте.

По окончании 2 класса обучающиеся должны уметь:

- учащихся должны различать предложение, словосочетание, слово;
- анализировать слова по звуковому составу;
- составлять предложения, выделять предложения из речи и текста, восстанавливать нарушенный порядок слов в предложении;
- подбирать группы родственных слов (несложные случаи); разбирать слово по составу (несложные случаи);
- писать под диктовку предложения и тексты;
- правильно читать вслух целыми словами;
- соблюдать паузы между предложениями, логическое ударение, необходимую интонацию;
- отвечать на вопросы по прочитанному;
- высказывать своё отношение к поступку героя, событию;
- пересказывать текст по плану с помощью учителя, несложные по содержанию тексты – самостоятельно.
- устно рассказывать на темы, близкие их интересам.

По окончании 3 класса обучающиеся должны уметь:

- производить звукобуквенный анализ и синтез слов;
- дифференцировать звуки по акустическому сходству;
- подбирать к слову родственные слова;
- владеть навыками словообразования и словоизменения;
- подбирать синонимы и антонимы к различным частям речи;
- дифференцировать предлоги и приставки;
- составлять распространенные предложения;
- определять тему рассказа, последовательность и связность предложений в тексте;
- составлять план связного высказывания.

По окончании 4 класса:

- должна быть создана основа для продуктивного усвоения правил правописания, связанных с полноценными представлениями о морфологическом составе слова (безударные гласные, проверяемые ударением, приставки, сложные слова, изменение имён прилагательных по родам, числам, падежам в зависимости от существительных);
- учащиеся должны уметь характеризовать звуки русского и родного языков: гласные ударные/безударные; согласные твёрдые/мягкие, парные/непарные твёрдые и мягкие; согласные звонкие/глухие, парные/непарные звонкие и глухие;
- учащиеся должны различать родственные (однокоренные) слова и формы слова;
- учащиеся должны находить в словах окончание, корень, приставку, суффикс;
- учащиеся должны находить главные и второстепенные (без деления на виды) члены предложения;
- учащиеся должны соблюдать в повседневной жизни нормы речевого этикета и правила устного общения (умение слышать, точно реагировать на реплики, поддерживать разговор);
- учащиеся должны пересказывать текст подробно и сжато, устно и письменно;
- сопоставлять и обобщать содержащуюся в разных частях текста информацию;
- составлять на основании текста небольшое монологическое высказывание, отвечая на поставленный вопрос.

Реализация программы способствует выравниванию в соответствии с возрастными требованиями состояния развития речевой системы (устной и письменной), а также психофизических процессов у детей с нарушениями устной и письменной речи, имеющих нарушения зрения, что необходимо для их всестороннего гармоничного развития, достаточного восстановления коммуникативной функции языка и успеваемости в общеобразовательной школе.

**КОРРЕКЦИОННО-РАЗВИВАЮЩАЯ ПРОГРАММА
ДЛЯ ДЕТЕЙ С ОВЗ (ЗПР)
ВАРИАНТ 7.2
(1-4 КЛАССЫ)**

1. ЦЕЛЕВОЙ РАЗДЕЛ

1.1. Пояснительная записка

Данная коррекционно-развивающая программа направлена на создание условий в освоении АООП НОО детьми с задержкой психического развития вида 7.2. и разработана на основе:

8. Федерального закона «Об образовании в Российской Федерации» от

29.12.2012г. №273-ФЗ;

9. Указа Президента РФ «О Национальной стратегии действий в интересах детей на 2012 - 2017 годы» от 01.06.2012г. № 761;

10. Федерального государственного образовательного стандарта начального общего образования для детей с ограниченными возможностями здоровья (приказ Минобрнауки России от 19.12.2014г. №1598);

11. Примерной адаптированной основной общеобразовательной программы начального общего образования обучающихся с задержкой психического развития;

12. Санитарно-эпидемиологических правил и нормативах СанПиН 2.4.2.3286-15, утвержденных постановлением Главного государственного санитарного врача РФ от 10.07.2015г. №26;

13. Нормативно-методической документации Министерства образования и науки РФ и других нормативно-правовых актов в области образования;

14. Устава МБОУ г.Кургана «Средняя общеобразовательная школа №46»

Коррекционно-развивающая программа разработана по авторскому учебно-методическому комплексу Е.В. Языкановой «Развивающие задания. Тесты, игры, упражнения: 1, 2, 3, 4 класс» и программы Локаловой Н.П. «120 уроков психологического развития». Программа ориентирована на оказание помощи и поддержки детям младшего школьного возраста, имеющим трудности в формировании познавательной, эмоциональной и личностной сферах и направлена на развитие психических процессов у детей с ЗПР вида 7.2 обучающихся по АООП НОО.

Цель программы: применение разных форм взаимодействия с обучающимися, направленными на преодоление или ослабление проблем в психическом и личностном развитии, гармонизацию личности и межличностных отношений.

Задачи:

- диагностика и развитие познавательной сферы и целенаправленное формирование высших психических функций (формирование учебной мотивации, активизация сенсорно-перцептивной, мнемической и мыслительной деятельности);
- диагностика и развитие эмоционально-личностной сферы и коррекция ее недостатков (гармонизация психоэмоционального состояния);
- диагностика и развитие коммуникативной сферы и социальной интеграции (развитие способности к эмпатии, сопереживанию);
- формирование продуктивных видов взаимодействия с окружающими (в семье, классе), повышение социального статуса обучающегося в коллективе, формирование и развитие навыков социального поведения;
- формирование произвольной регуляции деятельности и поведения (развитие произвольной регуляции деятельности и поведения, формирование способности к планированию и контролю);
- диагностика и развитие познавательной сферы и целенаправленное формирование высших психических функций (формирование учебной мотивации, активизация сенсорно-перцептивной, мнемической и мыслительной деятельности);
- диагностика и развитие эмоционально-личностной сферы и коррекция ее недостатков (гармонизация психоэмоционального состояния);
- диагностика и развитие коммуникативной сферы и социальной интеграции (развитие способности к эмпатии, сопереживанию);
- формирование продуктивных видов взаимодействия с окружающими (в семье, классе), повышение социального статуса обучающегося в коллективе, формирование и развитие навыков социального поведения;

- формирование произвольной регуляции деятельности и поведения (развитие произвольной регуляции деятельности и поведения, формирование способности к планированию и контролю).

Содержание программы коррекционной работы определяют следующие принципы:

Принцип *приоритетности интересов* обучающегося определяет отношение работников организации, которые призваны оказывать каждому обучающемуся помощь в развитии с учетом его индивидуальных образовательных потребностей.

Принцип *системности* - обеспечивает единство всех элементов коррекционно-воспитательной работы: цели и задач, направлений осуществления и содержания, форм, методов и приемов организации, взаимодействия участников.

Принцип *непрерывности* обеспечивает проведение коррекционной работы на всем протяжении обучения школьников с учетом изменений в их личности.

Принцип *вариативности* предполагает создание вариативных программ коррекционной работы с обучающимся с учетом их особых образовательных потребностей и возможностей психофизического развития.

Принцип *единства психолого-педагогических и медицинских средств*, обеспечивающий взаимодействие специалистов психолого-педагогического и медицинского блока в деятельности по комплексному решению задач коррекционно-воспитательной работы.

Принцип *сотрудничества с семьей* основан на признании семьи как важного участника коррекционной работы, оказывающего существенное влияние на процесс развития ребенка и успешность его интеграции в общество.

1.2. Планируемые результаты освоения коррекционно-развивающей программы

В результате обучения по данной программе обучающиеся должны научиться:

- логически рассуждать, пользуясь приёмами анализа, сравнения, обобщения, классификации, систематизации;
- увеличить скорость и гибкость мышления;
- выделять существенные признаки и закономерности предметов;
- сравнивать предметы, понятия;
- обобщать и классифицировать понятия, предметы, явления;
- определять отношения между понятиями или связи между явлениями и понятиями;
- концентрировать, переключать своё внимание;
- развивать свою память;
- улучшить уровень пространственной сообразительности, зрительно-моторной координации;
- уметь копировать, различать цвета, уметь анализировать и удерживать зрительный образ;
- самостоятельно выполнить задания;
- осуществлять самоконтроль, оценивать себя, искать и исправлять свои ошибки;
- решать логические задачи на развитие аналитических способностей и способностей рассуждать;
- находить несколько способов решения задач;
- работать в группе.

Основной показатель качества освоения программы - личностный рост обучающегося, его самореализация и определение своего места в детском коллективе, переход в среднюю школу и обучение по АООП ООО.

Виды УУД	Выпускник научится	Выпускник получит возможность для формирования
<p>Личностные (сформированность внутренней позиции обучающегося, адекватной мотивации учебной деятельности, включая учебные и познавательные мотивы, ориентация на моральные нормы и их выполнение, способность к моральной децентрации)</p>	<ul style="list-style-type: none"> • внутренняя позиция школьника на уровне положительного отношения к школе, ориентация на содержательные моменты школьной действительности и принятия образца «хорошего ученика»; • широкая мотивационная основа учебной деятельности, включающая социальные, учебно-познавательные и внешние мотивы; • учебно-познавательный интерес к новому учебному материалу и способам решения новой задачи; • ориентация на понимание причин успеха в учебной деятельности, в том числе на самоанализ и самоконтроль результата, на анализ соответствия результатов требованиям конкретной задачи, на понимание предложений и оценок учителей, товарищей, родителей и других людей; • способность к самооценке на основе критериев успешности учебной деятельности; • основы гражданской идентичности личности в форме осознания «Я» как гражданина России, чувства сопричастности и гордости за свою Родину, народ и историю, осознание ответственности человека за общее благополучие, осознание своей этнической принадлежности; • ориентация в нравственном содержании и смысле как собственных поступков, так и поступков окружающих людей; • знание основных моральных норм и ориентация на их выполнение, дифференциация моральных и конвенциональных норм, развитие морального сознания как переходного от доконвенционального к конвенциональному уровню; • эмпатия как понимание чувств других людей и сопереживание им; • установка на здоровый образ жизни; • основы экологической культуры: принятие ценности природного мира, готовность следовать в своей деятельности нормам природоохранного, нерасточительного, здоровьесберегающего поведения. 	<ul style="list-style-type: none"> • <i>внутренней позиции обучающегося на уровне положительного отношения к образовательному учреждению, понимания необходимости учения, выраженного в преобладании учебно-познавательных мотивов и предпочтении социального способа оценки знаний;</i> • <i>выраженной устойчивой учебно-познавательной мотивации учения;</i> • <i>устойчивого учебно-познавательного интереса к новым общим способам решения задач;</i> • <i>адекватного понимания причин успешности / неуспешности учебной деятельности;</i> • <i>положительной адекватной дифференцированной самооценки на основе критерия успешности реализации социальной роли «хорошего ученика»;</i> • <i>компетентности в реализации основ гражданской идентичности в поступках и деятельности;</i> • <i>морального сознания на конвенциональном уровне, способности к решению моральных дилемм на основе учёта позиций партнёров в общении, ориентации на их мотивы и чувства, устойчивое следование в поведении моральным нормам и этическим требованиям;</i> • <i>установки на здоровый образ жизни и реализации её в реальном поведении и поступках;</i> • <i>эмпатии как осознанного понимания чувств других людей и сопереживания им, выражающихся в поступках, направленных на помощь и обеспечение благополучия.</i>

Планируемые метапредметные результаты

Виды УУД	Выпускник научится	Выпускник получит возможность научиться
<p>Регулятивные (овладеют всеми типами учебных действий, направленных на организацию своей работы в образовательном учреждении и вне его, включая способность принимать и сохранять учебную цель и задачу, планировать её реализацию (в том числе во внутреннем плане), контролировать и оценивать свои действия, вносить соответствующие коррективы в их выполнение)</p>	<ul style="list-style-type: none"> • принимать и сохранять учебную задачу; • учитывать выделенные учителем ориентиры действия в новом учебном материале в сотрудничестве с учителем; • планировать свои действия в соответствии с поставленной задачей и условиями её реализации, в том числе во внутреннем плане; • учитывать установленные правила в планировании и контроле способа решения; • осуществлять итоговый и пошаговый контроль по результату (в случае работы в интерактивной среде пользоваться реакцией среды решения задачи); • оценивать правильность выполнения действия на уровне адекватной ретроспективной оценки соответствия результатов требованиям данной задачи и задачной области; • адекватно воспринимать предложения и оценку учителей, товарищей, родителей и других людей; • различать способ и результат действия; • вносить необходимые коррективы в действие после его завершения на основе его оценки и учёта характера сделанных ошибок, использовать предложения и оценки для создания нового, более совершенного результата, использовать запись (фиксацию) в цифровой форме хода и результатов решения задачи, собственной звучащей речи на русском, родном и иностранном языках; • выполнять учебные действия в материализованной, гипермедийной, громкоречевой и умственной форме. 	<ul style="list-style-type: none"> • в сотрудничестве с учителем ставить новые учебные задачи; • преобразовывать практическую задачу в познавательную; • проявлять познавательную инициативу в учебном сотрудничестве; • самостоятельно учитывать выделенные учителем ориентиры действия в новом учебном материале; • осуществлять констатирующий и предвосхищающий контроль по результату и по способу действия, актуальный контроль на уровне произвольного внимания; • самостоятельно адекватно оценивать правильность выполнения действия и вносить необходимые коррективы в исполнение как по ходу его реализации, так и в конце действия.
<p>Познавательные (научатся воспринимать и анализировать сообщения и важнейшие их компоненты – тексты,</p>	<ul style="list-style-type: none"> • осуществлять поиск необходимой информации для выполнения учебных заданий с использованием учебной литературы, энциклопедий, справочников (включая электронные, цифровые), в открытом информационном пространстве, в том 	<ul style="list-style-type: none"> • осуществлять расширенный поиск информации с использованием ресурсов библиотек и сети Интернет; • записывать, фиксировать информацию об окружающем мире с помощью

<p>использовать знаково-символические средства, в том числе овладевать действием моделирования, а также широким спектром логических действий и операций, включая общие приёмы решения задач)</p>	<p>числе контролируемом пространстве Интернета;</p> <ul style="list-style-type: none"> • осуществлять запись (фиксацию) выборочной информации об окружающем мире и о себе самом, в том числе с помощью инструментов ИКТ; • использовать знаково-символические средства, в том числе модели (включая виртуальные) и схемы (включая концептуальные) для решения задач; • строить сообщения в устной и письменной форме; • ориентироваться на разнообразие способов решения задач; • основам смыслового восприятия художественных и познавательных текстов, выделять существенную информацию из сообщений разных видов (в первую очередь текстов); • осуществлять анализ объектов с выделением существенных и несущественных признаков; • осуществлять синтез как составление целого из частей; • проводить сравнение, сериацию и классификацию по заданным критериям; • устанавливать причинно-следственные связи в изучаемом круге явлений; • строить рассуждения в форме связи простых суждений об объекте, его строении, свойствах и связях; • обобщать, т. е. осуществлять генерализацию и выведение общности для целого ряда или класса единичных объектов на основе выделения сущностной связи; • осуществлять подведение под понятие на основе распознавания объектов, выделения существенных признаков и их синтеза; • устанавливать аналогии; • владеть рядом общих приёмов решения задач. 	<p><i>инструментов ИКТ;</i></p> <ul style="list-style-type: none"> • <i>создавать и преобразовывать модели и схемы для решения задач;</i> • <i>осознанно и произвольно строить сообщения в устной и письменной форме;</i> • <i>осуществлять выбор наиболее эффективных способов решения задач в зависимости от конкретных условий;</i> • <i>осуществлять синтез как составление целого из частей, самостоятельно достраивая и восполняя недостающие компоненты;</i> • <i>осуществлять сравнение, сериацию и классификацию, самостоятельно выбирая основания и критерии для указанных логических операций;</i> • <i>строить логическое рассуждение, включающее установление причинно-следственных связей;</i> • <i>произвольно и осознанно владеть общими приёмами решения задач.</i>
<p>Коммуникативные (приобретут умения учитывать позицию собеседника (партнёра), организовывать и</p>	<ul style="list-style-type: none"> • адекватно использовать коммуникативные, прежде всего речевые, средства для решения различных коммуникативных задач, строить монологическое высказывание (в том числе сопровождая его 	<ul style="list-style-type: none"> • <i>учитывать и координировать в сотрудничестве позиции других людей, отличные от собственной;</i> • <i>учитывать разные мнения и</i>

<p>осуществлять сотрудничество и кооперацию с учителем и сверстниками, адекватно воспринимать и передавать информацию, отображать предметное содержание и условия деятельности в сообщениях, важнейшими компонентами которых являются тексты</p>	<p>аудиовизуальной поддержкой), владеть диалогической формой коммуникации, используя, в том числе средства и инструменты ИКТ и дистанционного общения;</p> <ul style="list-style-type: none"> • допускать возможность существования у людей различных точек зрения, в том числе не совпадающих с его собственной, и ориентироваться на позицию партнёра в общении и взаимодействии; • учитывать разные мнения и стремиться к координации различных позиций в сотрудничестве; • формулировать собственное мнение и позицию; • договариваться и приходить к общему решению в совместной деятельности, в том числе в ситуации столкновения интересов; • строить понятные для партнёра высказывания, учитывающие, что партнёр знает и видит, а что нет; • задавать вопросы; • контролировать действия партнёра; • использовать речь для регуляции своего действия; • адекватно использовать речевые средства для решения различных коммуникативных задач, строить монологическое высказывание, владеть диалогической формой речи. 	<p><i>интересы и обосновывать собственную позицию;</i></p> <ul style="list-style-type: none"> • <i>понимать относительность мнений и подходов к решению проблемы;</i> • <i>аргументировать свою позицию и координировать её с позициями партнёров в сотрудничестве при выработке общего решения в совместной деятельности;</i> • <i>продуктивно содействовать разрешению конфликтов на основе учёта интересов и позиций всех участников;</i> • <i>с учётом целей коммуникации достаточно точно, последовательно и полно передавать партнёру необходимую информацию как ориентир для построения действия;</i> • <i>задавать вопросы, необходимые для организации собственной деятельности и сотрудничества с партнёром;</i> • <i>осуществлять взаимный контроль и оказывать в сотрудничестве необходимую взаимопомощь;</i> • <i>адекватно использовать речь для планирования и регуляции своей деятельности;</i> • <i>адекватно использовать речевые средства для эффективного решения разнообразных коммуникативных задач.</i>
--	--	--

Формы подведения итогов

Оценка успешности проведённой коррекционно-развивающей работы определяется:

- сравнительным анализом входящей (в начале года) и итоговой диагностики, а также динамики развития познавательных способностей детей на протяжении 4-х лет занятий;
- поведение учащихся на занятиях: живость, активность, заинтересованность школьников обеспечивают положительные результаты занятий;
- косвенным показателем эффективности данных занятий может быть повышение успеваемости по разным школьным дисциплинам, а также наблюдения учителей за работой учащихся на других уроках (повышение активности, работоспособности, внимательности, улучшение мыслительной деятельности);
- отзывы учителей, родителей.

1.3. Формы психологического контроля

Чтобы проследить динамику развития познавательных процессов обучающихся проводится диагностика в начале и в конце учебного года, а также в течение реализации всей программы. Данные исследования заносятся в таблицу. Диагностику можно проводить, используя, разные методики. В таблице приводятся «примерные» известные методики.

Сроки	Вид диагностики	Задачи	Содержание	Формы
Сентябрь	Входящая	Определить уровень сформированности мыслительных процессов.	<p><u>Диагностика внимания:</u> - методика «Корректирующая проба» (изучение уровня распределения, концентрации, устойчивости внимания); - методика «Шифровка» (изучение уровня переключения внимания);</p> <p><u>Диагностика памяти:</u> - методика «Определение коэффициента логической и механической памяти»; - методика «Логическая память» (изучение уровня опосредованного запоминания).</p> <p><u>Диагностика мышления:</u> - Тест Равена (изучение уровня интеллектуального развития); - методика «Сравнение понятий» (изучение процессов анализа и синтеза); - методика «Исключение понятий» (изучение процессов обобщения и отвлечения); - исследование вербально-логического мышления</p> <p><u>Диагностика зрительно-моторной координации:</u> - гештальт-тест Бендер</p>	Тестирование
Май	Итоговая	Определить уровень сформированности мыслительных процессов к концу учебного года	Тот же набор диагностик, для проведения сравнительного анализа уровня развития познавательных процессов в течение года.	Тестирование

Диагностическая таблица

№	Ф.И.О. ребёнка	Развитие внимания	Развитие памяти	Развитие мышления	Развитие зрительно-моторной координации
1					

2. Содержательный раздел

Общая характеристика обучающихся с ОВЗ (с задержкой психического развития)

Обучающиеся с ЗПР - это дети, имеющие нарушение в психологическом развитии, препятствующие получению образования без создания специальных условий. Категория обучающихся с ЗПР – наиболее многочисленная среди детей с ОВЗ и неоднородная по составу группа школьников. Среди причин возникновения ЗПР могут фигурировать органическая и/или функциональная недостаточность центральной нервной системы, конституциональные факторы, хронические соматические заболевания, неблагоприятные условия воспитания, психическая и социальная депривация. Подобное разнообразие этиологических факторов обуславливает значительный диапазон выраженности нарушений - от состояний, приближающихся к уровню возрастной нормы, до состояний, требующих отграничения от умственной отсталости. В зависимости от происхождения (церебрального, конституционального, соматогенного, психогенного), времени воздействия на организм ребенка вредоносных факторов ЗПР дает разные варианты отклонений в эмоционально-волевой сфере и в познавательной деятельности. Неравномерность формирования психических функций, причем возможно как повреждение, так и недоразвитие отдельных психических процессов в той или иной степени вызывают выраженные затруднения в усвоении общеобразовательных программ.

Дети с ЗПР характеризуются повышенной истощаемостью, низкой работоспособностью, незрелостью эмоций, воли, поведения, ограниченным запасом общих сведений и представлений, несформированностью навыков интеллектуальной деятельности, замедлено восприятие (они многое не замечают в окружающем мире). У этих детей страдают все виды памяти, отсутствует умение использовать вспомогательные средства для запоминания. Наглядный материал они запоминают лучше, чем словесный. У таких детей снижен уровень познавательной активности, они недостаточно любознательны, активны по сравнению с нормально развивающимися детьми. Не сформированы основные мыслительные операции - анализ, синтез, сравнение, обобщение. Они не умеют ориентироваться в задаче, не планируют свою деятельность, мало задают вопросов, среди них редки «почемучки». Речь внешне удовлетворяет требованиям бытового общения, но по сравнению с нормально развивающимися сверстниками наблюдается бедность словаря, низкая осведомленность, преемственность грамматики.

Данная программа по развитию познавательных процессов младших школьников с ЗПР состоит из серии специально организованных коррекционно-развивающих занятий, составленных с учётом уровня развития детей, их возрастных и индивидуальных особенностей. Коррекционная работа основана на идее взаимодействия развития, пространственных представлений и произвольной регуляции со свойствами внимания.

Коррекционно-развивающая программа включает задания и упражнения:

- по развитию и коррекции отклонений в когнитивной сфере;
- на работу с эмоционально мотивационной сферой;
- на развитие свойств внимания;
- на развитие объема механической и смысловой памяти;
- ориентацию в пространстве тела;
- отвлечённую ориентировку в пространстве;
- пространственную ориентировку в плане;
- пространственную ориентировку в листе бумаги;
- на обучение самоконтролю;
- на развитие произвольности.

Описание места курса в учебном плане.

Коррекционно-развивающая программа рассчитана на 4 года по 1 часа в неделю, 1 класс – 33 часа (33 недели), 2-4 классы по 34 часов (34 недели), всего 135 часов. Занятия проводятся 1 раз в неделю по 35 минут в 1 классе, по 45 минут в 2-4 классах. Курс изучения программы рассчитан на детей 1 – 4-х классов, обучающихся по АООП НОО,

разработанный на основании специальных (коррекционных) программ 7.1.

Формы организации занятий

Методика предусматривает проведение занятий в различных формах: групповой, парной, индивидуальной.

Методы, используемые на занятиях:

- Игровые методы
- Арт-терапия
- Сказкотерапия
- Кинезиологические упражнения
- Релаксационные упражнения

Структура занятия

Занятия имеют определённую структуру, которая включает вводную часть, основную и заключительную.

Задача вводной части – тренировка элементарных мыслительных операций, активизация мыслительной деятельности, создание у учащихся определённого положительного эмоционального фона, без которого эффективное усвоение знаний невозможно.

Задача основной части – диагностика, коррекция и развитие познавательных процессов.

Заключительная часть занятия – подведение итогов и рефлексия.

Тематическое планирование

Названия тем являются «условными», так как на каждом занятии происходит развитие познавательных процессов в комплексе (мышления, внимания, памяти, зрительно-моторной координации, пространственных представлений), а не одного какого-то процесса.

1 класс

№	Содержание занятия (тема)	Методики и задания	Кол-во часов	Примечание
1	Развитие умения точно и правильно называть предметы. Развитие слуховых ощущений.	Назови предметы Послушай тишину Узнай по звуку		
2	Развитие произвольного внимания. Развитие зрительных ощущений.	Выполни команду Какого цвета? Цветные полоски		
3	Развитие артикуляции. Развитие пространственных представлений (усвоение понятий «следует за», «находится перед», «слева», «справа», «между», «сверху», «снизу»).	Произнеси правильно Раскрась правильно		
4	Развитие фонетико-фонематического восприятия. Развитие пространственных представлений (определение местоположение объекта в строке и столбце). Развитие понятийного мышления.	Найди ошибку Определи фигуру Назови одним словом Конкретизация понятий		
5	Развитие умения выполнять словесные поручения. Формирование элементов самоконтроля.	Учись слушать и выполнять Учитель – ученик, ученик – учитель		

	Развитие слуховых ощущений.	Послушай звуки Назови и проверь постукиванием		
6	Развитие объема внимания. Развитие осязательных ощущений.	Кто точнее нарисует Шершавые дощечки		
7	Развитие непосредственной вербальной памяти. Развитие пространственных представлений (понимание терминов «выше», «ниже», «левее», «правее», «на», «над», «под»).	Магнитофон Переверни рисунок Что? Где?		
8	Развитие слухового внимания. Развитие непосредственной вербальной памяти.	Слушай звуки улицы Поиграем в «глухой телефон» Угадай, кто говорит У кого ряд длиннее?		
9	Развитие памяти на последовательность действий. Развитие пространственных представлений (направления движения). Развитие понятийного мышления.	Телеграфисты Куда указывают стрелки? Подбери картинки		
10	Развитие умения анализировать и сравнивать образец. Развитие произвольного внимания.	Найди одинаковые Одинаковые ли бусы? Найди образец Перепутанные линии		
11	Развитие зрительных ощущений и образного мышления. Развитие зрительно-двигательных координации. Развитие зрительной произвольной памяти.	Цветная сказка Штриховка Запомни точно		
12	Развитие зрительной памяти. Развитие пространственных представлений (понимание терминов «внутри», «вне», «на»). Развитие понятийного мышления.	Нарисуй по памяти Выполни правильно		
13	Развитие умения ориентироваться в пространстве листа. Развитие умения воспринимать словесные указания и подчинять им свою деятельность. Развитие зрительных ощущений.	Где этот домик? Чей узор лучше? Найди предметы одного цвета Цветовая угадайка		
14	Развитие умения воспроизводить образец. Развитие слуховых ощущений.	Раскрась правильно Шумящие коробочки		
15	Развитие осязательных ощущений. Развитие произвольного внимания. Развитие точности движений (макродвижений).	Шершавые дощечки Расставь слова Зашифруй слова Зашифруй цифры Точные движения		

16	Развитие умения копировать образец. Развитие зрительного восприятия (выделение формы). Развитие осязательных ощущений.	Срисуй фигуры точно Путаница Найди одинаковые Назови фигуры Тяжелые коробочки		
17	Развитие мышления (абстрагирование). Развитие непосредственной зрительной памяти.	Найди одинаковые Запомни и найди Запомни и нарисуй		
18	Развитие зрительного анализа. Развитие словесного синтеза. Развитие понятийного мышления. Кто наблюдательнее	Магнитофон Назови одним словом Конкретизация понятий		
19	Развитие осязательных ощущений, Развитие произвольного внимания (устойчивость и переключение).	Тяжелые коробочки Крестики, точки Пищущая машинка		
20	Развитие зрительного анализа. Развитие произвольного внимания (переключение). Развитие пространственных представлений.	Сгруппируй буквы Синхронный счет Цветной ксилофон Живые цепочки		
21	Развитие процессов анализа. Развитие умения воспроизводить образец. Развитие зрительно-двигательных координации.	Найди отличия Дорисуй недостающие детали Нарисуй точно такие же Бусинки Проведи, не касаясь Спящий дракон		
22	Развитие гибкости мышления. Развитие произвольного внимания (распределение). Формирование умения сравнивать.	Способы применения предмета Соблюдай правило Сравнение слов Учимся сравнивать		
23	Развитие пространственных представлений. Развитие процессов анализа и синтеза (анаграммы). Развитие произвольного внимания (переключение, устойчивость).	Поставь значки Отгадай слова Называй и считай Алфавит		
24	Развитие звукового синтеза. Развитие произвольного внимания (объем). Развитие пространственных представлений (усвоение словесных обозначений).	Подбери слова Найди слоги Говори правильно		
25	Развитие понятийного мышления. Развитие памяти на последовательность действий. Развитие пространственных представлений (ориентировка в пространстве).	Телеграфисты Где спрятались игрушки		
26	Развитие мышления (процессы	Составление		

	синтеза). Умение устанавливать закономерности. Развитие наблюдательности.	предложений Найди девятый Все ли ты увидел?		
27	Развитие умения сравнивать. Развитие умения анализировать форму предметов. Развитие непосредственной зрительной памяти.	Найди одинаковые и отличающиеся Составь фигуру Запомни картинки Запомни порядок		
28	Развитие умения сравнивать. Развитие мышления (процессы синтеза). Развитие зрительно-двигательных координации.	Найди одинаковые Назови предмет Подвижная игра (Пр. море волнуется раз)		
29	Развитие умения сравнивать. Формирование процессов саморегуляции. Развитие зрительного восприятия (восприятие формы).	Сравни предметы Образец и правило Загадочные контуры		
30	Развитие внимания в условиях коллективной деятельности. Развитие восприятия (расчлененность). Развитие умения копировать образец. Развитие мышления (абстрагирование признаков).	Делаем вместе Найди фото Нарисуй так же Покажи одинаковые		

2 класс

№	Содержание занятия (тема)	Методики и задания	Кол-во часов	Примечание
1	Развитие произвольного внимания. Развитие слуховой памяти. Развитие наглядно-образного мышления.	Подсчитай правильно Повтори цифры Найди путь		
2	Развитие умения ориентироваться в пространстве листа. Развитие наглядно-образного мышления.	Загадочные контуры Лабиринты		
3	Развитие зрительной памяти. Развитие пространственных представлений. Развитие произвольности средних движений.	Летает – не летает Выполняй правильно Запомни и нарисуй		
4	Развитие мышления (установление закономерностей на абстрактном материале). Развитие вербальной памяти.	Найди фигуры Слова, начинающиеся с одной буквы		
5	Развитие умения ориентироваться в пространстве листа. Развитие логической памяти (установление ассоциативных связей). Развитие тонко координированных движений. Выше, слева, правее, снизу	Соседнее, через одно Объедини слова Сделаем бусы Вырежи фигурки		
6	Развитие наглядно-образного	Полянки		

	мышления. Развитие произвольного внимания (устойчивость). Развитие мышления (процессы синтеза).	Назови по порядку Что здесь изображено?		
7	Развитие мышления (установление закономерностей на абстрактном материале). Развитие мышления (процессы анализа). Развитие точности произвольных движений.	Найди фигуры Раздели на части Кто точнее?		
8	Развитие зрительного восприятия (выделение бук-венных форм). Развитие мышления (процессы анализа). Развитие слуховых ощущений.	Назови буквы Какой? Какая? Какие? Шумящие коробочки		
9	Развитие произвольного внимания (распределение). Развитие осязательных ощущений.	Вычеркивай буквы и слушай Сколько знаков? Разложи вслепую.		
10	Развитие зрительно-вербального анализа и синтеза. Развитие зрительной памяти. Формирование элементов самоконтроля.	Отгадай слова Нарисуй по памяти		
11	Развитие умения подчиняться словесным указаниям взрослого. Развитие мышления (нахождение общих признаков в несвязанном материале). Развитие двигательной сферы	Графический диктант Поиск общего Попади в свой кружок.		
12	Развитие пространственного восприятия. Развитие наглядно-образного мышления. Развитие гибкости мыслительной деятельности.	Найди пирамиду Нарисуй кресло Полянки Заселение дома		
13	Развитие мышления (установление закономерностей). Развитие непосредственной зрительной памяти. Развитие мышления (процессы анализа).	Найди фигуры Точно такие Раскрашивание фигур Заполни рисунок		
14	Развитие пространственных представлений. Развитие зрительной памяти. Развитие слуховой памяти.	Подбери заплатку Повтори и добавь Найди образец		
15	Развитие умения выделять существенные признаки. Развитие умения соотносить с образцом.	Выбери главное Найди подходящий треугольник Шумящие коробочки		

	Развитие слуховых ощущений.			
16	Развитие зрительно-вербального анализа и синтеза. Развитие пространственных представлений. Развитие воображения.	Отгадай слова Диктант пространственных действий		
17	Развитие осязательных ощущений. Развитие опосредованной памяти. Развитие мышления (установление закономерностей). Развитие мышечных ощущений (чувство усилия).	Шершавые дощечки Подбери картинку Найди фигуры рукопожатие		
18	Развитие слуховых ощущений. Развитие произвольного внимания (устойчивость, переключение). Развитие наглядно-образного мышления.	Шумящие коробочки Крестики, точки Раздели квадрат		
19	Развитие осязательных ощущений. Развитие опосредованной памяти. Развитие зрительных ощущений.	Тяжелые коробочки Подбери картинку Цветовая угадайка		
20	Развитие произвольного внимания (распределение внимания в условиях коллективной деятельности). Развитие мышления (умение сравнивать). Развитие мышления (установление закономерностей).	Делаем вместе Найди отличающиеся Найди девятый		
21	Развитие опосредованной памяти. Развитие наглядно-образного мышления. Развитие слухового восприятия.	Зашифруй предложение Ленточки Назови и проверь постукиванием		
22	Развитие словесной памяти и произвольного внимания. Развитие пространственных представлений.	Что изменилось? Что не изменилось? Превращение фигур		
23	Развитие умения воспроизводить образец. Развитие мышления (процессы синтеза). Развитие двигательной сферы (макродвижения).	Дорисуй рисунок Что здесь изображено? Иголка и нитка		
24	Развитие мышления (процессы анализа). Развитие наглядно-образного мышления. Развитие осязательных ощущений.	Найди футболистов в одинаковой форме. Цирк Раздели квадрат Шершавые дощечки		
25	Развитие опосредованной памяти. Развитие зрительных ощущений. Развитие двигательной сферы (подчинение поведения внешним сигналам).	Зашифруй предложение Цветовая угадайка Зеваки		
26	Развитие мышления (операция	Найди одинаковые		

	сравнения). Развитие зрительной непосредственной памяти. Развитие мышления (установление закономерностей). Развитие мышечных ощущений (чувство усилия).	Одинаковое, разное Точно такие Найди девятый Рукопожатие		
27	Развитие мышления (обобщение наглядного материала). Развитие мышления (установление закономерностей). Развитие осязательных ощущений.	Четвертый лишний Найди фигуры Тяжелые коробочки		
28	Развитие внутреннего плана действия. Развитие зрительной опосредованной памяти. Развитие двигательной сферы (умение быстро затормозить свои движения).	Совмести фигуры Запомни фигуры Замри!		
29	Развитие произвольного внимания (распределение). Развитие мышления абстрагирование? Развитие умения ориентироваться в пространстве листа.	Вычеркивай буквы и слушай Посмотри вокруг Где находится чайник?		
30	Развитие мышления (умение сравнивать). Развитие зрительного восприятия формы.	Найди отличающиеся Загадочные контуры		

3 класс

№	Содержание занятия (тема)	Методики и задания	Кол-во часов	Примечание
1	Развитие зрительной опосредованной памяти. Развитие логического мышления. Развитие произвольности движений.	Запомни фигуры Логический квадрат Обводи точно		
2	Развитие мышления (процессы обобщения). Развитие опосредованной памяти. Развитие мышления (установление закономерностей).	Четвертый лишний Найди девятый Свяжи слова		
3	Развитие внутреннего плана действия. Развитие мышления (установление закономерностей). Развитие произвольного внимания (устойчивость).	Поверни квадрат Найди девятый Пишущая машинка		
4	Развитие ассоциативного и обобщающего мышления. Развитие воображения.	Свяжи слова Найди четвертый лишний Закончи рисунок		
5	Развитие внутреннего плана действия. Развитие произвольности движений.	Муха Бери осторожно		
6	Развитие зрительной памяти.	Запомни сочетания		

	Развитие вербального мышления. Развитие пространственных представлений.	фигур Раздели на группы Фигуры и значки		
7	Развитие словесно-логического мышления (выделение существенных признаков). Развитие внутреннего плана действия. Развитие произвольности движений (помехоустойчивость).	Выбери главное Совмести фигуры Знай свой темп		
8	Развитие словесно-логического мышления (аналогии). Развитие внутреннего плана действия. Развитие произвольности движений (умение затормозить движение).	Назови четвертое слово Муха Запретное движение		
9	Развитие мышления (умение сравнивать). Развитие произвольности движений (помехоустойчивость). Развитие воображения.	Одинаковое, разное Не путай цвета Что это?		
10	Развитие вербальной опосредованной памяти. Развитие мышления (установление закономерностей).	Объедини по смыслу Найди фигуры		
11	Развитие пространственных представлений. Развитие вербального мышления. Развитие зрительной памяти.	Учись уменьшать и увеличивать Объедини пословицы		
12	Развитие внутреннего плана действия. Развитие мышления (операция сравнения).	Поверни квадрат Найди одинаковые		
13	Развитие логического мышления. Развитие произвольного внимания (устойчивость). Развитие чувства времени.	Логический квадрат Назови по порядку Дружный хлопок		
14	Развитие мышления (процессы синтеза). Развитие произвольного внимания (переключение).	Составь слова Отыщи числа		
15	Развитие воображения. Развитие пространственных представлений. Развитие логического мышления.	Волшебники Где какая полоска? Кольца Говорим по-марсиански		
16	Развитие логического мышления. Развитие произвольности	Поезд Не путай цвета		
17	Развитие мышления (установление закономерностей). Развитие	Найди девятый Найди одинаковые		

	мышления (операция сравнения). Развитие внутреннего плана действия	Архитектор		
18	Развитие внутреннего плана действия. Развитие чувства времени. Развитие опосредованной памяти.	Совмести фигуры За одну минуту Письмо инопланетянина		
19	Развитие смысловой памяти. Развитие внутреннего плана действия.	Объедини по смыслу Поверни квадрат		
20	Развитие слуховой памяти. Развитие пространственных представлений. Развитие произвольности движений (преодоление гиперактивности).	Добавь слово Раскрась фигуру флажок		
21	Развитие внутреннего плана действия. Развитие мышления (процессы синтеза).	Муха Что здесь изображено?		
22	Развитие произвольного внимания (переключение). Развитие наглядно-образного мышления. Развитие произвольности движений (умение за-тормозить движения).	Отыщи числа Преврати в квадрат Запретное движение		
23	Развитие вербального мышления. Развитие пространственных представлений. Развитие воображения.	Подбери слова Найди недостающий квадрат Закончи рисунки		
24	Развитие вербального мышления (обобщение). Развитие слухового восприятия.	Пятый лишний Объясни значение Назови и проверь постукиванием		
25	Развитие внутреннего плана действия. Развитие непосредственной памяти. Развитие мышления (установление закономерностей).	Этажи Найди девятый Какой цвет?		
26	Развитие вербального мышления (обобщение). Развитие произвольного внимания (устойчивость).	Расположи слова Стенографы		
27	Развитие вербального мышления (обобщение). Развитие опосредованной памяти, Развитие чувства времени.	Расположи слова Запомни слова Дружный хлопок		
28	Развитие логической памяти. Развитие произвольности	Найди правило и запомни Найди смысл		
29	Развитие понятийного мышления. Развитие воображения.	Вордбол Составь изображения		

	Развитие пространственных представлений.	развертка		
30	Развитие наглядно-образного мышления (установление закономерностей). Развитие вербального мышления (обобщение). Развитие произвольности движений (умение за-тормозить движения).	Найди фигуры Расположи слова Замри		

4 класс

№	Содержание занятия (тема)	Методики и задания	Кол-во часов	Примечание
1	Развитие вербального мышления (обобщение). Развитие мышления (абстрагирование).	Расположи слова Форма - цвет		
2	Развитие понятийного мышления. Развитие пространственных представлений. Развитие воображения.	Назови слова Разноцветный коробок Закончи рисунок		
3	Развитие вербального мышления (обобщение). Развитие опосредованной памяти.	Подбери общее понятие Запомни фигуры		
4	Развитие вербального мышления. Развитие пространственных представлений. Развитие зрительной памяти.	Пословицы Лишний кубик Запомни и нарисуй		
5	Развитие внутреннего плана действия. Развитие вербального мышления (обобщение). Развитие произвольности.	Совмести фигуры Подбери общее понятие Не путай цвета		
6	Развитие вербального мышления. Развитие умения сравнивать. Развитие наглядно-образного мышления (установление закономерностей).	Найди противоположное слово Одинаковое, разное Найди девятый		
7	Развитие вербального мышления. Развитие пространственных представлений. Развитие воображения.	Подбери пословицу Найди одинаковые кубики Тропинка		
8	Развитие вербального мышления. Развитие произвольности движений.	Найди противоположное слова «Невидящие» и «неслышащие»		
9	Развитие вербального мышления. Развитие понятийного мышления (отношения целое - часть). Развитие осязательного восприятия.	Объясни значение Целое – часть Полочка – узнавалочка		
10	Развитие зрительной памяти. Развитие вербально-смыслового анализа.	Запомни сочетания фигур Подбери пословицу		

	Развитие пространственных представлений.	Раскрась кубики		
11	Развитие понятийного мышления (в отношении «целое - часть»). Развитие глазомера и зрительно-моторных координации.	Целое-часть Найди значение слов Вырезай точно		
12	Развитие вербального мышления (причинно-следственные отношения). Развитие наглядно-образного мышления (установление закономерностей).	Найди причину и следствие Найди фигуры		
13	Развитие вербального мышления (выявление причинно-следственных отношений). Развитие произвольности .	Назови причину Найди значения слов Найди смысл		
14	Развитие опосредованной памяти. Развитие понятийного мышления (понятие «отрицание»).	Письмо инопланетянина Отрицание		
15	Развитие вербально-смыслового анализа. Развитие мышления (абстрагирование). Развитие пространственных представлений.	Пословицы Форма - цвет Раскрась кубик Кто точнее?		
16	Развитие внутреннего плана действия. Развитие логического мышления. Развитие произвольного внимания.	Совмести фигуры Поезд Пишущая машинка		
17	Развитие вербального мышления (выявление противоположности). Развитие наглядно-образного мышления. Развитие произвольности движений (точность).	Подбери слово противоположное по смыслу Найди одинаковые		
18	Развитие вербального мышления (выявление противоположности). Развитие мышления.	Подбери слово противоположное по смыслу Только одно свойство		
19	Развитие произвольной памяти. Развитие понятийного мышления. Развитие пространственных представлений.	Какого цвета? Вордбол Найди одинаковые кубики		
20	Развитие опосредованной памяти. Развитие глазомера и зрительно-моторных координации.	Письмо инопланетянина Вырезай точно		
21	Развитие внутреннего плана действия. Развитие мышления (установление закономерностей). Развитие произвольности	Муха Найди фигуры Попади в свой кружок		

	движений.			
22	Развитие мышления (анализ через синтез). Развитие мышления (абстрагирование). Развитие пространственных представлений.	Разгадай ребусы Только одно свойство Развертка куба		
23	Развитие произвольного внимания. Развитие произвольности.	Отыщи числа Найди смысл		
24	Развитие логического мышления. Развитие произвольного внимания	Поезд Кубики (2 цвета) «невидящие» и «неслышащие»		
25	Развитие понятийного мышления (понятие «отрицание»). Развитие наглядно-образного мышления. Развитие произвольности движений.	Отрицание Ленточки Знай свой темп		
26	Развитие понятийного мышления (обобщение). Развитие мышления (абстрагирование).	Подбери общее понятие Только одно свойство		
27	Развитие понятийного мышления (обобщение). Развитие мышления (абстрагирование).	Подбери общее понятие Форма – цвет		
28	Развитие наглядно-образного мышления. Развитие непосредственной памяти. Развитие смысловой вербальной памяти.	Найди девятый Точно такие Объедини по смыслу и запомни		
29	Развитие вербального мышления (отношения по-следовательности). Развитие произвольного внимания (устойчивость). Развитие произвольных движений.	Подбери следующее Стенографы Зеваки		
30	Развитие наглядно-образного мышления. Развитие осязательного восприятия.	Найди фигуры Письмо инопланетянина Палочка – узнавалочка		

3. ОРГАНИЗАЦИОННЫЙ РАЗДЕЛ

3.1. Описание места предмета

Данная коррекционно-развивающая программа реализуется через внеурочную деятельность с учетом индивидуальных особенностей и потребностей обучающихся.

Часы психокоррекционной программы представлены групповыми и индивидуальными психокоррекционными занятиями, направленными на преодоление или ослабление проблем в психическом и личностном развитии, гармонизацию личности и межличностных отношений. Количество часов в неделю указывается на одного учащегося. Коррекционно-развивающие занятия проводятся в течение учебного дня и во внеурочное время. На индивидуальные коррекционные занятия отводится до 25 мин., на групповые занятия – до 40 минут.

Часы коррекционно-развивающей программы, которые проводятся в течение учебного дня, не входят в максимальную нагрузку.

Психокоррекционная программа учебного плана решает задачи:

- продолжение целенаправленной работы по коррекции и развитию психических процессов, эмоциональной и когнитивной сфер, обеспечивающих усвоение обучающимися образовательной программы (на основе применения методов и приемов, форм обучения, способствующих повышению работоспособности, активизации учебной деятельности);
- отслеживание результативности обучения и динамики развития обучающимися.

Образовательным учреждением составляется модульная программа коррекционно-развивающих занятий, а затем на основании психолого-педагогической диагностики, исходя из индивидуальных особенностей детей, составляется планирование.

Общая нагрузка на обучающегося построена на основе здоровьесберегающего принципа.

Продолжительность учебного года в 1 классе 33 учебные недели, во 2-4-х классах - 34 учебные недели.

Максимально допустимая недельная нагрузка при 5-дневной учебной неделе составляет 2 часа в неделю, что соответствует требованиям СанПиН 2.4.2.2821-10.

3.2. Система условий реализации коррекционно-развивающей программы обучающихся с ЗПР

Наименование образовательного учреждения – муниципальное бюджетное общеобразовательное учреждение г. Кургана «Средняя общеобразовательная школа №46»

Юридический адрес: 640027 Курганская область г.Курган ул. Дзержинского, 46. Тел: 25-32-65

С целью сохранения единого образовательного пространства страны требования к условиям получения образования обучающимися с ЗПР, представляют собой систему требований к кадровым, материально-техническим и иным условиям реализации адаптированной основной образовательной программы и достижения планируемых результатов этой категорией обучающихся.

3.2.1. Кадровые условия

МБОУ «Средняя общеобразовательная школа №46» укомплектована кадрами, имеющими необходимую квалификацию для решения задач, определенных основной образовательной программой образовательной организации, способными к инновационной профессиональной деятельности.

3.2.2. Психолого-педагогические условия реализации основной образовательной программы

Непременным условием реализации требований ФГОС НОО является создание в образовательной организации психолого-педагогических условий, обеспечивающих:

- преемственность содержания и форм организации образовательной деятельности по отношению к дошкольному образованию с учетом специфики возрастного психофизического развития обучающихся;
- формирование и развитие психолого-педагогической компетентности участников образовательных отношений;
- вариативность направлений и форм, а также диверсификацию уровней психолого-педагогического сопровождения участников образовательных отношений;
- дифференциацию и индивидуализацию обучения.

Психолого-педагогическое сопровождение участников образовательных отношений на уровне начального общего образования:

- уровни психолого-педагогического сопровождения: индивидуальное, групповое, на уровне класса, на уровне образовательной организации.

Основными формами психолого-педагогического сопровождения являются:

- диагностика, направленная на выявление особенностей статуса школьника. Она может проводиться на этапе знакомства с ребенком, после зачисления его в школу и в конце

каждого учебного года;

- консультирование педагогов и родителей, которое осуществляется учителем и психологом с учетом результатов диагностики, а также администрацией образовательной организации;
- профилактика, экспертиза, развивающая работа, просвещение, коррекционная работа, осуществляемая в течение всего учебного времени.

К основным направлениям психолого-педагогического сопровождения можно отнести:

- сохранение и укрепление психологического здоровья;
- мониторинг возможностей и способностей обучающихся;
- психолого-педагогическую поддержку участников олимпиадного движения;
- формирование у обучающихся ценности здоровья и безопасного образа жизни;
- развитие экологической культуры;
- выявление и поддержку детей с особыми образовательными потребностями;
- формирование коммуникативных навыков в разновозрастной среде и среде сверстников;
- поддержку детских объединений и ученического самоуправления;
- выявление и поддержку лиц, проявивших выдающиеся способности.

3.2.3. Материально-технические условия реализации основной образовательной программы

Материально-техническая база образовательной организации приведена в соответствие с задачами по обеспечению реализации основной образовательной программы образовательной организации, в наличии необходимое учебно-материальное оснащения образовательного процесса и создана соответствующая образовательная и социальная среда.

В соответствии с требованиями ФГОС в МБОУ «Средняя общеобразовательная школа №46» созданы все условия для успешной реализации теоретической и практической части основных общеобразовательных программ:

В кабинете педагога-психолога освещение полностью соответствует санитарно-гигиеническим нормам, нормам пожарной и электробезопасности. Кабинет оснащен необходимым оборудованием, техническими средствами и учебно-вспомогательными материалами соответствующими всем требованиям для успешной реализации коррекционно-развивающей программы.

3.2.4. Информационно-методические условия реализации коррекционно-развивающей программы

В соответствии с требованиями Стандарта МБОУ «Средняя общеобразовательная школа №46» обеспечена современной информационной базой. Образовательная организация имеет: компьютеры, интерактивные доски, мультимедийные проекторы, сканеры; сайт школы.

Все имеющиеся средства обеспечивают информационную поддержку образовательной деятельности обучающихся и педагогических работников на основе современных информационных технологий (создание и ведение электронных каталогов и полнотекстовых баз данных, поиск документов по любому критерию, доступ к электронным учебным материалам и образовательным ресурсам Интернета). Они направлены на предоставление широкого, постоянного и устойчивого доступа для всех участников образовательного процесса к любой информации, связанной с реализацией основной образовательной программы, достижением планируемых результатов, организацией образовательного процесса и условиями его осуществления.

Педагог-психолог имеет доступ к учебно-методической литературе, печатным и электронным образовательным ресурсам (ЭОР), в том числе к электронным образовательным ресурсам, размещенным в федеральных и региональных базах данных ЭОР.

Материально-технические ресурсы обеспечения реализации коррекционно-развивающей программы:

- учебное оборудование (*учебное оборудование для проведения психокоррекционных занятий* (самоподготовка, индивидуальное занятие, другая форма занятий);

3.2.5. Требования к организации пространства

Пространство (прежде всего здание и прилегающая территория), МБОУ СОШ «Средняя общеобразовательная школа №46» соответствует общим требованиям, предъявляемым к образовательным организациям, в частности:

- к соблюдению санитарно-гигиенических норм образовательного процесса (требования к водоснабжению, освещению, воздушно-тепловому режиму и т. д.);
- к обеспечению санитарно-бытовых (наличие оборудованных гардеробов, санузлов, мест личной гигиены и т.д.) и социально-бытовых условий (наличие оборудованного рабочего места, учительской и т.д.);
- к соблюдению пожарной и электробезопасности;
- к соблюдению требований охраны труда;
- к соблюдению своевременных сроков и необходимых объемов текущего и капитального ремонта и др.

Материально-техническая база реализации психокоррекционной программы для детей с ЗПР соответствует действующим санитарным и противопожарным нормам, нормам охраны труда работников образовательного учреждения, предъявляемым к помещениям для осуществления коррекционно-развивающего процесса педагога-психолога (необходимый набор и размещение, их площадь, освещенность, расположение и размеры, структура которых должна обеспечивать возможность для организации урочной и внеурочной деятельности).

Важным условием организации пространства, в котором обучаются обучающиеся с ОВЗ (ЗПР), является наличие доступного пространства, которое позволяет воспринимать максимальное количество сведений через аудио-визуализированные источники, удобно расположенные и доступные стенды с представленным на них наглядным материалом о внутришкольных правилах поведения, правилах безопасности, распорядке/режиме функционирования образовательной организации, расписании уроков, изменениях в режиме обучения, последних событиях в школе, ближайших планах и т.д.

Обязательным условием к организации рабочего места обучающегося с ОВЗ является обеспечение возможности постоянно находиться в зоне внимания педагога.

3.2.6. Требования к организации временного режима

Временной режим образования обучающихся с задержкой психического развития (учебный год, учебная неделя, день) устанавливается в соответствии с законодательно закрепленными нормативами (ФЗ «Об образовании в РФ», СанПиН, приказы Министерства образования и др.), а также локальными актами образовательной организации («Правилами внутреннего распорядка школы»).

Срок реализации психокоррекционной программы для детей с ЗПР по варианту 7.1 составляет 4 года.

Продолжительность коррекционно-развивающих занятий не превышает 40 минут. При определении продолжительности коррекционно-развивающих занятий в 1-м классе используется «ступенчатый» режим обучения: в первом полугодии: в сентябре, октябре по 30 минут, в ноябре - декабре по 35 минут. Во втором полугодии: январь - май –по 40 минут.

Продолжительность учебной недели – 5 дней. Пятидневная рабочая неделя устанавливается в целях сохранения и укрепления здоровья обучающихся. Обучение проходит в одну смену.

3.2.7. Требования к техническим средствам обучения и оборудованию кабинета педагога-психолога

Технические средства обучения (включая компьютерные инструменты обучения, мультимедийные средства) дают возможность удовлетворить особые образовательные

потребности обучающихся с ЗПР, способствуют мотивации учебной деятельности, развивают познавательную активность обучающихся.

Информационно-образовательная среда образовательного учреждения включает в себя совокупность технологических средств (компьютеры, мультимедийные проекторы с экранами, интерактивные доски и др.).

3.2.8. Требования к учебникам, рабочим тетрадям и специальным дидактическим материалам

Учет особых образовательных потребностей обучающихся с ЗПР обуславливает необходимость использования учебно-методической литературы, дидактического материала адресованных данной категории обучающихся.

Для закрепления знаний, полученных на психокоррекционных занятиях необходим специальный подбор дидактического материала, а также преимущественное использование натуральной и иллюстративной наглядности.

Коррекционно-развивающая программа разработана по авторскому учебно-методическому комплексу Е.В. Языкановой «Развивающие задания. Тесты, игры, упражнения: 1, 2, 3, 4 класс» и программы Локаловой Н.П. «120 уроков психологического развития». Программа ориентирована на оказание помощи и поддержки детям младшего школьного возраста, имеющим трудности в формировании познавательной, эмоциональной и личностной сферах и направлена на развитие психических процессов у детей с ЗПР, обучающихся по АООП НОО школьника в контексте требований ФГОС.

3.2.9. Обеспечение условий для организации психокоррекционных занятий и взаимодействия специалистов, их сотрудничества с родителями (законными представителями) обучающихся

Требования к материально-техническому обеспечению ориентированы не только на обучающегося, но и на всех участников процесса образования. Это обусловлено большей, чем в «норме», необходимостью индивидуализации процесса образования обучающихся с ЗПР. Предусматривается материально-техническая поддержка, в том числе сетевая, процесса координации и взаимодействия специалистов разного профиля, вовлечённых в процесс образования, родителей (законных представителей) обучающегося с ЗПР.

Информационно-методическое обеспечение реализации психокоррекционной программы для детей с ЗПР направлено на обеспечение широкого, постоянного и устойчивого доступа для всех участников образовательного процесса к любой информации, связанной с реализацией программы, планируемыми результатами, организацией образовательного процесса и условиями его осуществления.

Требования к информационно-методическому обеспечению образовательного процесса включают:

1. Необходимую нормативно-правовую базу образования обучающихся с ЗПР.
2. Получения доступа к информационным ресурсам, различными способами (поиск информации в сети интернет, работа в библиотеке и др.), в том числе к электронным образовательным ресурсам, размещенным в федеральных и региональных базах данных.
3. Возможность размещения материалов и работ в информационной среде образовательной организации (статей, выступлений, дискуссий, результатов проектной деятельности и исследований).

Образование обучающихся с ЗПР предполагает ту или иную форму и долю обязательной социальной интеграции обучающихся, что требует обязательного регулярного и качественного взаимодействия специалистов массового и специального образования. Предусматривается для тех и других специалистов возможность обратиться к информационным ресурсам в сфере специальной психологии и коррекционной педагогики, включая электронные библиотеки, порталы и сайты, дистанционный консультативный сервис, получить индивидуальную консультацию квалифицированных профильных специалистов.

В МБОУ СОШ №46 информационные условия реализации коррекционно-развивающей программы для детей с ЗПР обеспечены за счет:

- информирования родителей, общественности о подготовке, а в дальнейшем и ходе реализации коррекционно-развивающей программы для детей с ЗПР;

- участие педагога-психолога в форумах и других формах сетевого взаимодействия образовательных сообществ по проблемам реализации АООП НОО для детей с ЗПР.

2.3 Программа духовно – нравственного развития, воспитания учащихся на уровне начального общего образования

2.3.1 Пояснительная записка

Нормативно-правовой и документальной основой Программы духовно-нравственного развития и воспитания обучающихся являются Закон «Об образовании», Федеральный государственный образовательный стандарт начального общего образования, Концепция духовно-нравственного воспитания российских школьников. В соответствии со Стандартом, Концепция и Программа духовно-нравственного развития и воспитания обучающихся являются основой для формирования структуры основной образовательной программы начального общего образования. Программа содержит восемь разделов:

Первый раздел – «Цель и общие задачи воспитания и социализации учащихся начальной школы»;

Второй раздел - «Ценностные установки воспитания и социализации российских школьников»;

В третьем разделе – «Основные направления и ценностные основы воспитания и социализации учащихся начальной школы» – представлены общие задачи воспитания, систематизированные по основным направлениям воспитания и социализации младших школьников:

- воспитание гражданственности, патриотизма, уважения к правам, свободам и обязанностям человека;

- воспитание нравственных чувств и этического сознания;

- воспитание трудолюбия, творческого отношения к учению, труду, жизни;

- формирование ценностного отношения к здоровью и здоровому образу жизни;

- воспитание ценностного отношения к природе, окружающей среде (экологическое воспитание);

- воспитание ценностного отношения к прекрасному, формирование представлений об эстетических идеалах и ценностях (эстетическое воспитание).

В каждом из направлений воспитания и социализации обучающихся раскрывается соответствующая система базовых национальных ценностей.

Четвертый раздел – «Содержание воспитания и социализации учащихся начальной школы» – включает характеристику современных особенностей воспитания и социализации младших школьников, раскрывает основные подходы к организации воспитания и социализации обучающихся (аксиологический, системно-деятельностный, развивающий).

Пятый раздел – «Совместная деятельность школы, семьи и общественности по воспитанию и социализации учащихся начальной школы» – формулирует и раскрывает основные условия повышения эффективности совместной воспитательной деятельности школы, семьи и общественности, особенности этой работы в современных условиях; задачи, формы и содержание повышения педагогической культуры родителей, взаимодействия школы с общественными и традиционными религиозными организациями.

Шестой раздел – «Планируемые результаты воспитания и социализации учащихся начальной школы» определены ценностные отношения, представления, знания, опыт, которые должны быть сформированы у младших школьников по каждому из направлений воспитания и социализации.

Седьмой раздел – виды и формы деятельности в ходе реализации программы духовно-нравственного развития младших школьников.

Восьмой раздел – диагностика обучающихся начальной школы.

Цель и общие задачи воспитания и социализации учащихся начальной школы
Высшая цель образования – высоконравственный, творческий, компетентный гражданин России, принимающий судьбу Отечества как свою личную, осознающий ответственность за настоящее и будущее своей страны, укорененный в духовных и культурных традициях российского народа.

Основная педагогическая цель – воспитание нравственного, ответственного, инициативного и компетентного гражданина России.

В области формирования личностной культуры:

формирование способности к духовному развитию;
укрепление нравственности;
формирование основ морали;
формирование основ нравственного самосознания личности (совести);
принятие обучающимся базовых общенациональных ценностей, национальных и этнических духовных традиций;
формирование эстетических потребностей, ценностей и чувств;
формирование способности открыто выражать и отстаивать свою нравственно оправданную позицию, проявлять критичность к собственным намерениям, мыслям и поступкам;
формирование способности к самостоятельным поступкам и действиям;
развитие трудолюбия, способности к преодолению трудностей;
осознание младшим школьником ценности человеческой жизни;
формирование нравственного смысла учения.

В области формирования социальной культуры:

формирование основ российской гражданской идентичности;
пробуждение веры в Россию, чувства личной ответственности за Отечество;
формирование патриотизма и гражданской солидарности;
развитие навыков организации и осуществления сотрудничества с педагогами, сверстниками, родителями, старшими детьми в решении общих проблем;
укрепление доверия к другим людям;
развитие доброжелательности и эмоциональной отзывчивости, понимания и сопереживания другим людям;
становление гуманистических и демократических ценностных ориентаций;
формирование осознанного и уважительного отношения к традиционным российским религиям и религиозным организациям, к вере и религиозным убеждениям;
формирование основ культуры межэтнического общения, уважения к культурным, религиозным традициям, образу жизни представителей народов России.

В области формирования семейной культуры:

формирование отношения к семье как к основе российского общества;
формирование у младшего школьника почтительного отношения к родителям, осознанного, заботливого отношения к старшим и младшим;
знакомство обучающегося с культурно-историческими и этническими традициями российской семьи.

Ценностные установки воспитания и социализации школьников

Содержанием духовно-нравственного развития, воспитания и социализации являются ценности, хранимые в религиозных, этнических, культурных, семейных, социальных традициях и передаваемые от поколения к поколению. Традиционными источниками нравственности являются:

патриотизм (любовь к России, к своему народу, к своей малой родине; служение Отечеству);

социальная солидарность (свобода личная и национальная; доверие к людям, институтам государства и гражданского общества; справедливость, милосердие, честь, достоинство);

гражданственность (правовое государство, гражданское общество, долг перед Отечеством, старшим поколением и семьей, закон и правопорядок, межэтнический мир, свобода совести и вероисповедания);

семья (любовь и верность, здоровье, достаток, почитание родителей, забота о старших и младших, забота о продолжении рода);

труд и творчество (творчество и созидание, целеустремленность и настойчивость, трудолюбие, бережливость);

наука (познание, истина, научная картина мира, экологическое сознание);

традиционные российские религии. Учитывая светский характер обучения в школе, ценности традиционных российских религий присваиваются школьниками в виде системных культурологических представлений о религиозных идеалах;

искусство и литература (красота, гармония, духовный мир человека, нравственный выбор, смысл жизни, эстетическое развитие);

природа (жизнь, родная земля, заповедная природа, планета Земля);

человечество (мир во всем мире, многообразие и равноправие культур и народов, прогресс человечества, международное сотрудничество).

Основные направления и ценностные основы воспитания и социализации учащихся начальной школы

Организация воспитания и социализации учащихся начальной школы в перспективе достижения общенационального воспитательного идеала осуществляется по следующим направлениям:

- Воспитание гражданственности, патриотизма, уважения к правам, свободам и обязанностям человека.

***Ценности:** любовь к России, своему народу, своему краю; служение Отечеству; правовое государство; гражданское общество; закон и правопорядок; поликультурный мир; свобода личная и национальная; доверие к людям, институтам государства и гражданского общества.*

- Воспитание нравственных чувств и этического сознания.

***Ценности:** нравственный выбор; жизнь и смысл жизни; справедливость; милосердие; честь; достоинство; уважение к родителям; уважение достоинства человека, равноправие, ответственность и чувство долга; забота и помощь, мораль, честность, щедрость, забота о старших и младших; свобода совести и вероисповедания; толерантность, представление о вере, духовной культуре и светской этике.*

- Воспитание трудолюбия, творческого отношения к учению, труду, жизни.

***Ценности:** уважение к труду; творчество и созидание; стремление к познанию и истине; целеустремленность и настойчивость; бережливость; трудолюбие.*

- Формирование ценностного отношения к здоровью и здоровому образу жизни.

- Воспитание ценностного отношения к природе, окружающей среде.

***Ценности:** родная земля; заповедная природа; планета Земля; экологическое сознание.*

- Воспитание ценностного отношения к прекрасному, формирование представлений об эстетических идеалах и ценностях (эстетическое воспитание).

***Ценности:** красота; гармония; духовный мир человека; эстетическое развитие, самовыражение в творчестве и искусстве.*

Содержание воспитания и социализации учащихся начальной школы

Современные особенности воспитания и социализации учащихся начальной школы

Современный ребенок находится в беспредельном информационном и огромном социальном пространстве, не имеющем четких внешних и внутренних границ.

Сегодня существует и усиливается конфликт между характером присвоения ребенком знаний и ценностей в школе (системность, последовательность, традиционность, культуросообразность и т. д.) и вне школы (хаотичность, смешение высокой культуры и бытовой, размывание границ между культурой и антикультурой и т.

д.).

Современный ребенок живет иллюзией свободы. Изоляция детей от проблем, которыми живут взрослые, искажает их социализацию, нарушает процессы их взросления.

Подмена реальных форм социализации виртуальными.

Переориентации воспитания с коллективистской на индивидуалистическую модель..

Программа духовно-нравственного развития и воспитания учащихся начальной школы направлена на формирование морально-нравственного, лично-развивающего, социально открытого уклада школьной жизни.

В основе Программы духовно-нравственного развития и воспитания учащихся начальной школы МОУ «Средняя общеобразовательная школа №46» и организуемого в соответствии с ней нравственного уклада школьной жизни лежат три подхода: аксиологический, системно-деятельностный, развивающий.

Аксиологический подход.

Аксиологический подход является определяющим для всего уклада школьной жизни. Сам этот уклад должен быть социальной, культурной, личностной ценностью для младших школьников, педагогов и родителей.

Аксиологический подход в воспитании утверждает человека как носителя базовых национальных ценностей, как высшую ценность, способную к принятию и внесению в мир абсолютных ценностей. Он позволяет выстроить на прочных нравственных основах уклад жизни младшего школьника и, таким образом, противостоять моральному релятивизму социальной среды.

Системно-деятельностный подход. Этот подход является определяющим для основной образовательной программы начального общего образования.

Системно-деятельностный подход выступает методологической основой организации уклада школьной жизни. Также он позволяет понять, что представляют собой воспитание и социализация в структурно-методологическом плане. Это не рядоположенный вид социально-педагогической деятельности. Это метадеятельность, педагогически интегрирующая различные виды деятельности, в которые объективно включен младший школьник посредством усвоения идеалов, ценностей, нравственных установок, моральных норм. Таким образом, достигается согласование аксиологического и системно-деятельностного подходов к организации пространства духовно-нравственного развития младшего школьника.

Развивающий подход. Он дает принципиальное понимание системно-деятельностной многоукладной технологии духовно-нравственного развития обучающегося.

Процесс воспитания и социализации технологически начинается с определенной ценности (знания о ценности) и в ней же получает свое относительное завершение, но уже как в реально действующем и смыслообразующем мотиве поведения ребенка. В сознательном принятии определенной ценности, в движении от знания к личностной нравственной установке и готовности действовать в согласии с ней заключен развивающий характер воспитания и социализации. Для достижения развивающего эффекта ценности должны быть понимаемы (как минимум узнаваемы, знаемы) и принимаемы (применимы ребенком как минимум в одной практической ситуации).

Каждая из базовых ценностей, педагогически определяемая как вопрос, превращается в воспитательную задачу. Для ее решения школьники вместе с педагогами, родителями, иными субъектами культурной, гражданской жизни обращаются к содержанию:

общеобразовательных дисциплин;
произведений искусства и кино;
традиционных российских религий;

периодической литературы, публикаций, радио- и телепередач, отражающих современную жизнь;
фольклора народов России, Зауралья;
истории, традиций и современной жизни своей малой родины;
истории своей семьи;
жизненного опыта своих родителей и прародителей;
общественно полезной и личностно значимой деятельности в рамках педагогически организованных социальных и культурных практик;
других источников информации и научного знания.

Младший школьник испытывает большое доверие к учителю. Для ребенка слова учителя, его поступки, оценки имеют нравственное значение. Именно педагог не только словами, но и всем своим поведением, своей личностью формирует устойчивые представления ребенка о справедливости, человечности, нравственности, об отношениях между людьми. Характер отношений между педагогом и детьми во многом определяет эффективность их воспитания и социализации.

Воспитание и социализация требуют внимательного отношения к каждому ученику. Уклад школьной жизни моделирует пространство культуры с абсолютным приоритетом устойчивых, традиционных нравственных начал. Нравственный учитель через уклад школьной жизни вводит ребенка в мир высокой культуры. Но принять ту или иную ценность ребенок должен сам, через собственную деятельность. В процессе нравственного самоопределения пробуждается самое главное в человеке – совесть – его нравственное самосознание.

Задачи воспитания и социализации учащихся начальной школы

Понимание современных условий и особенностей организации воспитания и социализации младших школьников позволяет конкретизировать содержание общих задач по каждому из основных направлений воспитательной деятельности.

Воспитание гражданственности, патриотизма, уважения к правам, свободам и обязанностям человека;

Воспитание нравственных чувств и этического сознания;

Воспитание трудолюбия, творческого отношения к учению, труду, жизни;

Формирование ценностного отношения к здоровью и здоровому образу жизни;

Воспитание ценностного отношения к природе, окружающей среде

Воспитание ценностного отношения к прекрасному, формирование представлений об эстетических идеалах и ценностях (эстетическое воспитание):

Повышение педагогической культуры родителей

Педагогическая культура родителей – один из самых действенных факторов духовно-нравственного развития, воспитания и социализации младших школьников. Уклад семейной жизни представляет собой один из важнейших компонентов нравственного уклада жизни обучающегося. В силу этого повышение педагогической культуры родителей необходимо рассматривать как одно из важнейших направлений воспитания и социализации младших школьников.

Права и обязанности родителей определены в статьях 38, 43 Конституции Российской Федерации, главе 12 Семейного кодекса Российской Федерации, статьях 17, 18, 19, 52 Закона Российской Федерации «Об образовании».

Система работы школы по повышению педагогической культуры родителей основана на следующих принципах:

- совместная педагогическая деятельность семьи и школы;
- сочетание педагогического просвещения с педагогическим самообразованием родителей;
- педагогическое внимание, уважение и требовательность к родителям;
- поддержка и индивидуальное сопровождение становления и развития педагогической культуры каждого из родителей;

- содействие родителям в решении индивидуальных проблем воспитания детей;
- опора на положительный опыт семейного воспитания.

Содержание программ повышения квалификации родителей отражает содержание основных направлений воспитания и социализации учащихся начальной школы.

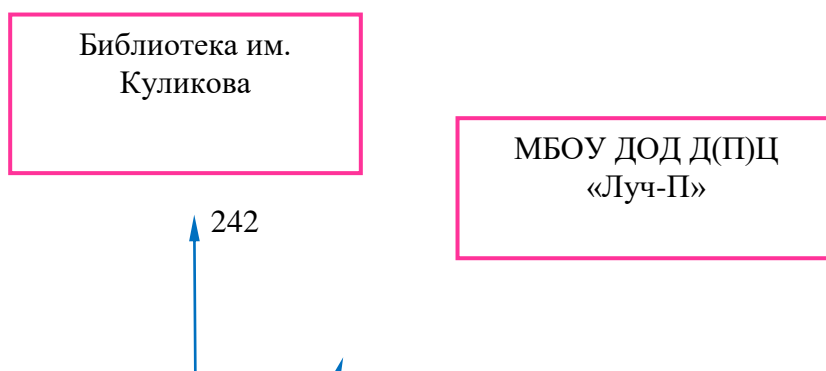
В системе повышения педагогической культуры родителей в МБОУ «Средняя общеобразовательная школа №46» используются следующие формы работы: родительское собрание, родительская конференция, собрание-диспут, родительский лекторий, семейная гостиная, встреча за круглым столом, тренинг для родителей и др.

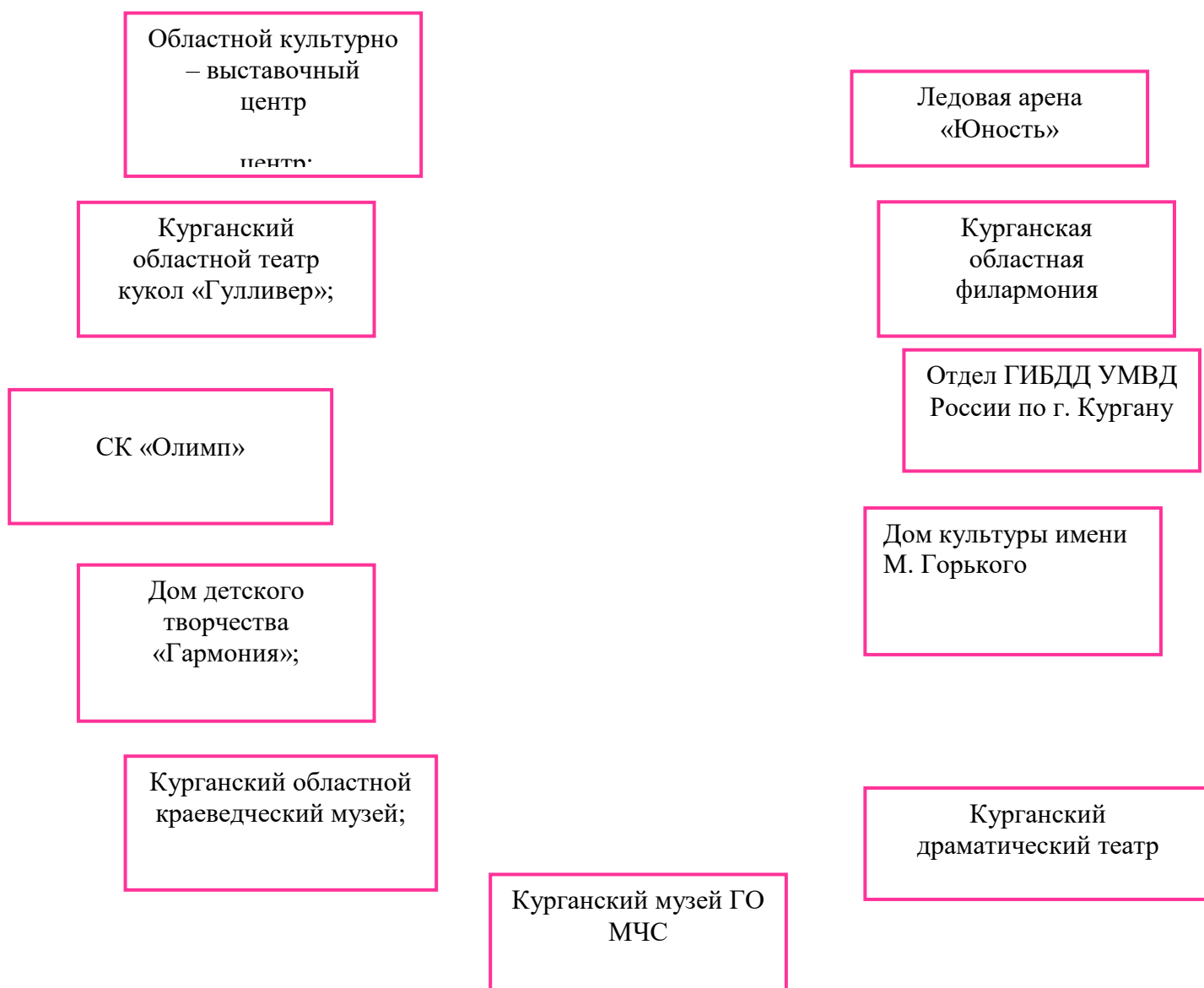
Педагогическая культура родителей – один из самых действенных факторов духовно-нравственного развития, воспитания и социализации младших школьников. Уклад семейной жизни представляет собой один из важнейших компонентов нравственного уклада жизни младшего школьника. В силу этого повышение педагогической культуры родителей необходимо рассматривать как одно из важнейших направлений воспитания и социализации младших школьников.

Совместная деятельность образовательного учреждения, семьи и общественности по духовно-нравственному развитию и воспитанию учащихся

Духовно-нравственное развитие и воспитание учащихся на ступени начального общего образования осуществляется образовательным учреждением, семьёй, внешкольными учреждениями по месту жительства. Взаимодействие образовательного учреждения и семьи имеет решающее значение для организации нравственного уклада жизни обучающихся. Важным условием успешной реализации задач духовно-нравственного развития и воспитания обучающихся является эффективность педагогического взаимодействия различных социальных субъектов при ведущей роли педагогического коллектива образовательного учреждения. Форма взаимодействия – проведение совместных мероприятий по направлениям духовно-нравственного развития и воспитания.

Схема социального партнерства





Планируемые результаты воспитания и социализации учащихся начальной школы

Каждое из основных направлений воспитания и социализации младших школьников должно обеспечивать принятие ими соответствующих ценностей, формирование знаний, начальных представлений, опыта эмоционально-ценностного постижения действительности и общественного действия в контексте становления идентичности (самосознания) гражданина России.

Первый уровень результатов – приобретение школьником социальных знаний (об общественных нормах, об устройстве общества, о социально одобряемых и неодобряемых формах поведения в обществе и т.п.), первичного понимания социальной реальности и повседневной жизни. Для достижения данного уровня результатов особое значение имеет взаимодействие ученика со своими учителями (в основном и дополнительном образовании) как значимыми для него носителями положительного социального знания и повседневного опыта.

Второй уровень результатов – получение школьником опыта переживания и позитивного отношения к базовым ценностям общества (человек, семья, Отечество, природа, мир, знания, труд, культура), ценностного отношения к социальной реальности в

целом. Для достижения данного уровня результатов особое значение имеет взаимодействие школьников между собой на уровне класса, школы, т.е. в защищенной, дружественной просоциальной среде. Именно в такой близкой социальной среде ребенок получает (или не получает) первое практическое подтверждение приобретенных социальных знаний, начинает их ценить (или отвергает).

Третий уровень результатов – получение школьником опыта самостоятельного общественного действия. Только в самостоятельном общественном действии юный человек действительно *становится* (а не просто *узнает о том, как стать*) социальным деятелем, гражданином, свободным человеком. Для достижения данного уровня результатов особое значение имеет взаимодействие школьника с социальными субъектами за пределами школы, в открытой общественной среде.

Переход от одного уровня воспитательных результатов к другому должен быть последовательным, постепенным, что должно учитываться при организации воспитания и социализации младших школьников.

Портрет выпускника начального звена МОУ «Средняя общеобразовательная школа №46».

Обобщенный результат образовательной деятельности начальной школы как итог реализации общественного договора фиксируется в портрете ее выпускника:

умеющий учиться, способный организовать свою деятельность, умеющий пользоваться информационными источниками;

владеющий опытом мотивированного участия в конкурсах и проектах регионального и международных уровней;

обладающий основами коммуникативной культурой (умеет слушать и слышать собеседника, высказывать свое мнение);

любопытный, интересующийся, активно познающий мир;

владеющий основами умения учиться, способный к организации собственной деятельности;

любящий свой край и свою Родину;

уважающий и принимающий ценности семьи и общества;

готовый самостоятельно действовать и отвечать за свои поступки перед семьей и школой;

доброжелательный, умеющий слушать и слышать партнера, умеющий высказать свое мнение;

выполняющий правила здорового и безопасного образа жизни для себя и окружающих

Виды и формы деятельности в ходе реализации программы духовно-нравственного развития младших школьников.

Действия педагога, направленные на достижения воспитательных результатов.

Уровень	Особенности возрастной категории	Действия педагога
1 уровень	Восприимчивос	Педагог должен поддержать стремление

<p>(1 класс)</p> <p>Приобретение школьником социальных знаний</p>	<p>ть к новому социальному знанию, стремление понять новую школьную реальность</p>	<p>ребенка к новому социальному знанию, создать условия для самого воспитанника в формировании его личности, включение его в деятельность по самовоспитанию. (самоизменению)</p> <p><i>В основе используемых воспитательных форм лежит системно-деятельностный подход (усвоение человеком нового для него опыта поведения и деятельности)</i></p>
<p>2 уровень (2-3 класс)</p> <p>Получение школьником опыта переживания и позитивного отношения к базовым ценностям общества</p>	<p>Во втором и третьем классе, как правило, набирает силу процесс развития детского коллектива, резко активизируется межличностное взаимодействие младших школьников друг с другом</p>	<p>Создание педагогом воспитательной среды, в которой ребенок способен осознать, что его поступки, во-первых, не должны разрушать его самого и включающую его систему (семью, коллектив, общество в целом), а во-вторых, не должны привести к исключению его из этой системы.</p> <p><i>В основе используемых воспитательных форм лежит системно-деятельностный подход и принцип сохранения целостности систем.</i></p>
<p>3 уровень (4 класс)</p> <p>Получение школьником опыта самостоятельного общественного действия.</p>	<p>Потребность в самореализации, в общественном признании, в желании проявить и реализовать свои потенциальные возможности, готовность приобрести для этого новые необходимые личностные качества и способности</p>	<p>Создание к четвертому классу для младшего школьника реальной возможности выхода в пространство общественного действия т.е. достижения <i>третьего уровня воспитательных результатов.</i></p> <p>Такой выход для ученика начальной школы должен быть обязательно оформлен как выход в дружественную среду. Свойственные современной социальной ситуации конфликтность и неопределенность должны быть в известной степени <i>ограничены.</i></p> <p>Однако для запуска и осуществления процессов самовоспитания необходимо, прежде всего, сформировать у ребенка мотивацию к изменению себя и приобретение необходимых новых внутренних качеств. Без решения этой проблемы ученик попросту окажется вне пространства деятельности по самовоспитанию, и все усилия педагога будут тщетны.</p> <p><i>В основе используемых воспитательных форм лежит системно-деятельностный подход и принцип сохранения целостности систем</i></p>

Перечень воспитательных форм и мероприятий

	Формы	Мероприятия
<p>1 уровень (1 класс)</p>	<p>Беседы</p>	<p>«Здравствуй, школа», «Правила поведения в школе», «Что такое доброта?», «Государственные символы»</p>

	<p>классные часы</p> <p>участие в подготовке и проведении мероприятий, конкурсов</p> <p>спортивные соревнования сюжетно-ролевые игры,</p> <p>проектная деятельность</p>	<p>России», цикл бесед «Трудиться - всегда пригодится», «Твое здоровье».</p> <p>«Что значит - быть учеником?» , «Что такое хорошо и что такое плохо?», «Краски природы», «Любимое время года», «Моя семья»; «Моя малая Родина», «Народные приметы», «Мой домашний любимец».</p> <p>Школьные праздники и социально значимые мероприятия: «Кормушка», «Новогодняя сказка», Неделя Добрых Дел, Фестиваль патриотической песни.</p> <p>«Прощание с букварем», конкурсы рисунков «Осторожно, дети!» «Зимняя сказка», «Лучшая открытка» (к 23 февраля и 8 марта»); конкурс чтецов «Салют, Победа!»</p> <p>Спортивные соревнования «Мама, папа, я - спортивная семья», День Здоровья</p> <p>«Масленица», «А, ну-ка, мальчики», «А, ну-ка, девочки», «Правила безопасности», «Краеведческий музей»</p> <p>«Я -гражданин России», «Я и мир вокруг меня».</p>
<p>2 уровень (2-3 класс)</p>	<p>Беседы</p> <p>классные часы</p> <p>участие в подготовке и проведении мероприятий, конкурсов</p> <p>спортивные соревнования,</p> <p>сюжетно-ролевые игры</p> <p>проектная деятельность</p>	<p>«Здравствуй, школа», «Все мы - дружная семья», «Как появилась религия», «Что такое Конституция», цикл бесед «Учись учиться», «Береги здоровье смолоду»; «Все мы разные, но все мы равные», «Здорово, когда на свете есть друзья...», «Хочу» и «надо - трудный выбор», «Профессии моих родителей», «Моя родословная», «Я и мое имя», «Моя любимая книга».</p> <p>Школьные праздники и социально значимые мероприятия: «Кормушка», «Новогодняя сказка», Неделя Добрых Дел, Фестиваль патриотической песни.</p> <p>Конкурсы рисунков «Осторожно, дети!» «Зимняя сказка», «Лучшая открытка» (к 23 февраля и 8 марта»); конкурс чтецов «Салют, Победа!»</p> <p>Спортивные соревнования «Мама, папа, я - спортивная семья», День Здоровья</p> <p>«Масленица», «А, ну-ка, мальчики», «А, ну-ка, девочки», «Вместе весело шагать», «Мои друзья».</p> <p>«Мир моих увлечений». «Я - гражданин России», «Я и мир вокруг меня».</p>
<p>3 уровень (4 класс)</p>	<p>Беседы</p> <p>классные часы</p>	<p>«Я и другие люди», «Что значит, быть нужным людям», «Мир человеческих чувств », «Для чего нужна религия», «Путешествие в храм», «Россия-Родина моя!», «Государственное устройство России», «Мир профессий», «А гражданином быть обязан», «Память сердца...», «Из истории семейной летописи», «Край любимый, край родной», цикл мероприятий «По страницам истории Отечества», «Мой любимый литературный герой», «Труд и воспитание характера», «Что значит - быть полезным</p>

		людям?».
	участие в подготовке и проведении мероприятий, конкурсов	Школьные праздники и социально значимые мероприятия: «Кормушка», «Новогодняя сказка», Неделя Добрых Дел, Фестиваль патриотической песни. Конкурсы рисунков «Осторожно, дети!» «Зимняя сказка», «Лучшая открытка» (к 23 февраля и 8 марта); конкурс чтецов «Салют, Победа!»
	спортивные соревнования сюжетно-ролевые игры,	Спортивные соревнования «Мама, папа, я-спортивная семья», День Здоровья «Масленица», «А, ну-ка, мальчики», «А, ну-ка, девочки»,
	проектная деятельность	«Друг познается в беде», «Этикет». «Я -гражданин России», «Я и мир вокруг меня».

Система дидактических принципов гуманистического воспитания, построенная на основе системно-деятельностного подхода с учетом особой специфики организации воспитательного процесса, включает в себя:

Принцип **деятельности** – заключается в том, что ученик не пассивно усваивает готовые, пусть даже и «правильные», общекультурные нормы ценностей, а добывает их сам в процессе собственной деятельности под руководством учителя, активно участвует в их совершенствовании.

Принцип **непрерывности** – означает преемственность между всеми ступенями и этапами воспитательного процесса на уровне технологии, содержания и методик с учетом возрастных психологических особенностей развития детей.

Принцип **целостности** – предполагает формирование у учащихся не отдельных ценностных норм, а системы ценностей на основе *принципа сохранения целостности системы*, предполагающего не разрушение, а совершенствовать и создание на основе выявления и устранения причины затруднений.

Принцип **минимакса** – заключается в следующем: школа должна предложить каждому ученику возможность освоения культурных нравственных и морально-этических норм на максимальном для него уровне (определяемом зоной ближайшего развития возрастной группы) и обеспечить при этом их усвоение на уровне социально безопасного минимума (государственных правовых норм).

Принцип **психологической комфортности** – предполагает снятие всех стрессообразующих факторов воспитательного процесса на основе реализации идей педагогики сотрудничества, создание в коллективе атмосферы товарищества, доброжелательного уважительного отношения к личности и индивидуальности каждого учащегося, признание за ним права на собственную точку зрения, позицию, развитие диалоговых форм общения.

Принцип **вариативности** – предполагает выращивание личности, способной к самостоятельному выбору и адекватному принятию решений в ситуациях выбора, умеющей противостоять внешнему давлению и отстаивать свою позицию, но в то же время способной понять и принять альтернативную точку зрения, если она аргументирована общепринятыми культурными нормами морали и нравственности.

Принцип **творчества** – означает максимальную ориентацию на творческое начало в воспитательном процессе, приобретение учащимся собственного опыта социальной активности, практической реализации социально-значимых проектов, созданных детьми.

Направление	Задачи воспитания	Формы работы
<p>Воспитание гражданственности, патриотизма, уважения к правам, свободам и обязанностям человека:</p>	<p>Ценностное отношение к России, к своей малой родине, отечественному культурно-историческому наследию, государственной символике, русскому и родному языку, народным традициям;</p> <p>к Конституции и законам Российской Федерации;</p> <p>к старшему поколению;</p> <p>элементарные представления об институтах гражданского общества, государственном устройстве и социальной структуре российского общества; о наиболее значимых страницах истории страны.</p>	<p>Проект «Я-гражданин России»</p> <p>Беседы, классные часы, просмотры учебных фильмов, участие в подготовке и проведении мероприятий, посвященных государственным праздникам, конкурсов и спортивных соревнований, сюжетно-ролевых игр на местности, встреч с ветеранами и военнослужащими;</p>
<p>Воспитание нравственных чувств и этического сознания.</p>	<p>Начальные представления о моральных нормах и правилах нравственного поведения, в том числе об этических нормах взаимоотношений в семье, между поколениями, этносами, носителями разных убеждений, представителями различных социальных групп;</p> <p>нравственно-этический опыт взаимодействия со сверстниками, старшими и младшими детьми, взрослыми в соответствии с общепринятыми нравственными нормами;</p>	<p>Проект «Я-и мир вокруг меня»</p> <p>участие в проведении уроков этики, внеурочных мероприятий, направленных на формирование представлений о нормах морально-нравственного поведения, игровых программах, позволяющих школьникам приобретать опыт ролевого нравственного взаимодействия;</p>
<p>Воспитание трудолюбия, творческого отношения к учению, труду, жизни</p>	<p>Ценностное отношение к труду и творчеству, человеку труда, трудовым достижениям России и человечества;</p> <p>ценностное и творческое отношение к учебному труду;</p> <p>трудолюбие;</p> <p>элементарные представления о различных профессиях;</p> <p>первоначальные навыки -</p>	<p>Проект «Я — и мир вокруг меня»</p> <p>Экскурсии по городу, знакомство с различными профессиями в ходе экскурсии на предприятия, знакомство с профессиями своих родителей, участие в</p>

	<p>трудового творческого сотрудничества со сверстниками, старшими детьми и взрослыми; осознание приоритета нравственных основ труда, творчества, создания нового;</p>	<p>организации и проведении презентаций «Труд наших родных»;</p>
<p>Формирование ценностного отношения к здоровью и здоровому образу жизни</p>	<p>Ценностное отношение к своему здоровью, здоровью близких и окружающих людей; элементарные представления о взаимной обусловленности физического, социального и психического здоровья человека, о важности нравственности в сохранении здоровья человека; первоначальный личный опыт здоровьесберегающей деятельности; знания о возможном негативном влиянии компьютерных игр, телевидения, рекламы на здоровье человека.</p>	<p>Проект «Я — и мир во круг меня» Реализация в ходе уроков физической культуры, бесед, просмотра учебных фильмов, в системе внеклассных мероприятий, включая встречи со спортсменами; Подготовка и проведение подвижных игр, спортивных соревнований.;</p>
<p>Воспитание ценностного отношения к природе, окружающей среде.</p>	<p>Ценностное отношение к природе; первоначальный опыт эстетического, эмоционально-нравственного отношения к природе; элементарные знания о традициях нравственно-этического отношения к природе в культуре народов России, нормах экологической этики; первоначальный опыт участия в природоохранной деятельности в школе, на пришкольном участке, по месту жительства; личный опыт участия в экологических инициативах, проектах</p>	<p>Проект «Я — и мир вокруг меня» Экскурсии, прогулки по родному городу, участие в природоохранительной деятельности (в школе и на пришкольном участке, экологических акциях, десантах, высадка растений, создание цветочных клумб, очистка доступных территорий от мусора, подкормка птиц и т. д.).</p>
<p>Воспитание ценностного отношения к прекрасному, формирование представлений об</p>	<p>Первоначальные умения видеть красоту в окружающем мире; первоначальные умения видеть красоту в поведении,</p>	<p>Проект «Я — и мир вокруг меня» реализация в ходе изучения учебных дисциплин, посредством</p>

<p>эстетических идеалах и ценностях (эстетическое воспитание)</p>	<p>поступках людей; элементарные представления об эстетических и художественных ценностях отечественной культуры; первоначальный опыт эмоционального постижения народного творчества, этнокультурных традиций, фольклора народов России; первоначальный опыт эстетических переживаний, наблюдений эстетических объектов в природе и социуме, эстетического отношения к окружающему миру и самому себе; первоначальный опыт самореализации в различных видах творческой деятельности, формирования потребности и умения выражать себя в доступных видах творчества; мотивация к реализации эстетических ценностей в пространстве школы и семьи.</p>	<p>встреч с представителями творческих профессий, экскурсий к памятникам зодчества и на объекты современной архитектуры, знакомства с лучшими произведениями искусства в музеях, на выставках, по репродукциям, учебным фильмам);</p>
<p>Повышение педагогической культуры родителей</p>	<p>Система работы школы по повышению педагогической культуры родителей основана на следующих принципах: совместная педагогическая деятельность семьи и школы; сочетание педагогического просвещения с педагогическим самообразованием родителей; педагогическое внимание, уважение и требовательность к родителям; поддержка и индивидуальное сопровождение становления и развития педагогической культуры каждого из родителей; содействие родителям в решении индивидуальных проблем воспитания детей; опора на положительный опыт семейного воспитания.</p>	<p>родительские собрания, родительские конференции, родительские лектории, семейные гостиные, встречи за круглым столом, тренинги для родителей.</p>

Наличие у выпускников начальной школы способностей к саморазвитию и

самовоспитанию, сформированных в системе воспитательной работы, позволит им успешно адаптироваться к постоянно изменяющимся внешним условиям и обеспечит самореализацию, не вступая при этом в конфликт с обществом и государством.

Достижение трех уровней воспитательных результатов обеспечивает появление значимых *эффектов* воспитания и социализации детей – формирование у школьников коммуникативной, этической, социальной, гражданской компетентности и социокультурной идентичности в ее национально-государственном, этническом, религиозном, гендерном и других аспектах.

Диагностика учащихся начальной школы.

Класс	Задачи	Форма диагностики
1 класс	необходимость выявить некоторые ценностные характеристики личности (направленность «на себя», «на общение», «на дело»), которые помогут учителю грамотно организовать взаимодействие с детьми	Тест направленности личности Б. Басса
2 -3 класс	особенности самооценки и уровня притязаний каждого ребенка, его положение в системе личных взаимоотношений класса («звезды», «предпочитаемые», «принятые», «непринятые», «пренебрегаемые»), а также характер его отношения к школе.	Анкета «Отношение учащихся к школе, себе и другим»
4 класс	изучения самооценки детей младшего школьного возраста	Методика «Оцени себя»

Основные результаты духовно-нравственного развития и воспитания учащихся оцениваются в рамках мониторинговых процедур, в которых ведущими методами будут: экспертные суждения (родителей, партнеров школы); анонимные анкеты, позволяющие анализировать (не оценивать) ценностную сферу личности; различные тестовые инструменты, созданные с учетом возраста; самооценочные суждения детей.

К результатам, не подлежащим итоговой оценке индивидуальных достижений выпускников начальной школы, относятся:

ценностные ориентации выпускника, которые отражают его индивидуально-личностные позиции (этические, эстетические, религиозные взгляды, политические предпочтения и др.);

характеристика социальных чувств (патриотизм, толерантность, гуманизм и др.);

индивидуальные личностные характеристики (доброта, дружелюбие, честность и т.п.).

Оценка и коррекция развития этих и других личностных результатов образовательной деятельности обучающихся осуществляется в ходе постоянного наблюдения педагога в тесном сотрудничестве с семьей ученика и работой школьного психолога.

Диагностическая программа изучения уровней проявления воспитанности младшего школьника.

Основные отношения и показатели воспитанности	Признаки и уровни, формирующихся качеств
---	--

1. Отношение к обществу. Патриотизм.	
1. Отношение к родной природе	5 – любит и бережёт природу, побуждает к бережному отношению других,
	4 – любит и бережёт природу;
	3 – участвует в деятельности по охране природы под руководством учителя;
	2 - участвует в деятельности по охране природы нехотя, только под давлением со стороны;
	1 – природу не ценит и не бережёт, ломает природные объекты
2. Гордость за свою страну	5 – интересуется и гордится историческим прошлым Отечества, рассказывает об этом другим;
	4 – интересуется историческим прошлым, самостоятельно изучает историю ;
	3 - любит слушать рассказы взрослых и одноклассников по истории,
	2 – знакомится с историческим прошлым только при побуждении старших,
	1 – не интересуется историческим прошлым, высказывает негативные оценки.
3. Служение своему Отечеству.	5 – находит дела на службу малому Отечеству и организует других,
	4 – находит дела на службу малому Отечеству;
	3 – участвует в делах на службу малому Отечеству, организованных другими людьми с желанием;
	2 – участвует в делах на службу малому Отечеству, организованных другими людьми под давлением со стороны;
	1 – не принимает участия в делах на пользу малому Отечеству.
4. Забота о своей школе	5 – организует дела на пользу школе; классу,
	4 - участвует в делах класса и привлекает других,
	3 – испытывает гордость за свою школу, участвует в делах класса,
	2 – в делах класса участвует при побуждении,
	1- в делах класса не участвует, гордости за свою школу не испытывает.
2. Отношение к умственному труду. Любознательность.	
1. Познавательная активность	5 - сам много читает, знает, обсуждает с друзьями узнанное;
	4- сам много читает;
	3 – читает только в рамках заданного на дом,,
	2 - читает под присмотром взрослых и учителей,
	1 – читает недостаточно, на побуждение взрослых не реагирует
2. Стремление реализовать свои интеллектуальные способности	5 – стремится учиться как можно лучше, помогает другим;
	4 - стремится хорошо учиться,
	3 – учится средне, особого интереса к учёбе не проявляет

		2 – учится при наличии строгого контроля, 1 – плохо учится даже при наличии контроля		
3. Саморазвитие		5 – есть любимое полезное увлечение, к которому привлекает товарищей, 4 – есть любимое полезное увлечение, 3 – нет постоянного полезного увлечения, временно увлекается, но потом бросает дело, 2 – нет полезного увлечения, во внеурочной деятельности участвует при побуждении со стороны учителя, 1 – во внеурочной деятельности не участвует.		
	4. Организованность в учении	5- работу на уроке и домашние задания выполняет внимательно, аккуратно, помогает товарищам, 4 – работу на уроке, домашние задания выполняет аккуратно, 3 – недостаточно внимательно и аккуратно выполняет уроки и домашние задания, но сам 2 – работу на уроке и домашние задания выполняет под контролем, 1 – на уроках невнимателен, домашние задания не выполняет		
		3. Отношение к физическому труду. Трудолюбие.		
		1. Инициативность и творчество в труде	5 – находит полезные дела в классе, школе, организует товарищей . 4 – находит полезные дела в классе, школе, выполняет их с интересом, 3 – участвует в полезных делах, организованных другими 2 – участвует в полезных делах по принуждению, 1 – не участвует в полезных делах даже по принуждению.	
			2. Самостоятельность в труде	5 – хорошо трудится, побуждает к труду товарищей, 4 – сам трудится хорошо, но к труду товарищей равнодушен, 3 – участвует в трудовых операциях, организованных другими, без особого желания, 2 – трудится при наличии контроля, 1 – участие в труде не принимает.
3. Бережное отношение к результатам труда				5 – бережёт личное и общественное имущество, стимулирует к этому других, 4- бережёт личное и общественное имущество, 3 - сам не ломает, но равнодушен к разрушительным действиям других, 2 – требует контроля в отношении к личному и общественному имуществу, 1 – небережлив, допускает порчу личного и общественного имущества.
	4. Осознание значимости труда.			5 – осознаёт значение труда, сам находит работу по своим силам и помогает товарищам, 4 – осознаёт значение труда, сам находит работу 3 – сам работает хорошо, но к труду других равнодушен,

	2 – не имеет чёткого представления о значимости труда, нуждается в руководстве
	1 - не умеет и не любит трудиться.
4. Отношение к людям. Доброта и отзывчивость.	
1. Уважительное отношение к старшим	5 – уважает старших, не терпит неуважительного отношения к ним со стороны других,
	4 – уважает старших,
	3 – уважает старших, но на неуважительное отношение со стороны других не обращает никакого внимания,
	2 - к старшим не всегда уважителен, нуждается в руководстве,
	1 – не уважает старших, допускает грубость.
2. Дружелюбное отношение к сверстникам	5 – отзывчив к друзьям и близким, дружелюбно относится к сверстникам, осуждает грубость,
	4 – отзывчив к друзьям, близким и сверстникам,
	3 – сам уважение проявляет, но к грубости других равнодушен,
	2 – проявляет дружелюбие при побуждении со стороны взрослых,
	1 – груб и эгоистичен.
3. Милосердие	5 – сочувствует и помогает слабым, больным, беспомощным, привлекает к этому других,
	4 – сочувствует и помогает слабым, больным, беспомощным
	3 – помогает слабым, беспомощным при организации дела другими людьми,
	2 – помогает слабым, больным при условии поручения
	1 – неотзывчив, иногда жесток.
4. Честность в отношениях товарищами взрослыми	5 - честен, не терпит нечестности со стороны других
	4 – честен в отношениях,
	3 – в основном честен, но иногда допускает «обман во благо»
	2 – не всегда честен,
	1 – нечестен.
5. Отношение к себе. Самодисциплина.	
1. Развитие доброй воли	5 – проявляет добрую волю и старается развивать её, поддерживает проявление доброй воли сверстниками;
	4 – проявляет добрую волю, стремиться развивать её;
	3 - развивает волю в организованных взрослыми ситуациях,
	2 – силой воли не обладает ,
	1 – не стремится к развитию доброй воли;
2. Самоуважение. Соблюдение правил культуры поведения.	5 – добровольно соблюдает правила культуры поведения, требует этого от других,
	4- добровольно соблюдает правила культуры поведения,
	3 – достаточно культурен, но иногда допускает нетактичность
	2 – нормы правила поведения соблюдает при наличии

	контроля, 1 – нормы и правила поведения не соблюдает.
3. Организованность и пунктуальность	5 - своевременно и качественно выполняет любое дело, требует этого от других,
	4- своевременно и качественно выполняет свои дела;
	3 – дела выполняет добросовестно, но не всегда своевременно,
	2 – при выполнении дел и заданий нуждается в контроле,
	1 – начатые дела не выполняет.
4. требовательность к себе	5 – требователен к себе и товарищам, стремится проявить себя в хороших делах и поступках,
	4 – требователен к себе,
	3 – не всегда требователен к себе,
	2 – мало требователен к себе,
	1 – к себе не требователен, проявляет себя в негативных поступках.

Мониторинг духовно нравственного развития и воспитания младших школьников направлен на выявление уровня следующих показателей:

- сформированность личностной культуры, через диагностику личностной сферы учеников, с использованием методики «Я - разный», диагностику проводит педагог-психолог,
- сформированность социальной культуры, через диагностику нравственных представлений младших школьников (Адаптированный вариант теста «Размышляем о жизненном опыте» для младших школьников (составлен доктором педагогических наук Н.Е. Щурковой, адаптирован В.М. Ивановой, Т.В. Павловой, Е.Н. Степановым), диагностику проводит педагог-психолог,
- сформированность семейной культуры, через диагностику семейных ценностей и представлений учеников, диагностику проводит педагог-психолог (анкета «Я и моя семья»).

2.4. Программа формирования экологической культуры, здорового и безопасного образа жизни

2.4.1. Пояснительная записка

Программа формирования экологической культуры, здорового и безопасного образа жизни обучающихся - это комплексная программа формирования представлений об основах экологической культуры личности обучающегося, на примере экологически сообразного поведения в быту и природе, безопасного для человека и окружающей среды, знаний, установок, личностных ориентиров и норм поведения, обеспечивающих сохранение и укрепление физического и психического здоровья как одного из ценностных составляющих, способствующих познавательному и эмоциональному развитию ребенка, достижению планируемых результатов освоения основной образовательной программы начального общего образования.

На протяжении работы Школы, приоритетным направлением работы педагогического коллектива является сохранение и укрепление здоровья школьников, формирование здоровьесберегающей среды, обеспечение безопасности и формирование экологической культуры учащихся.

Программа формирования экологической культуры, здорового и безопасного образа жизни на ступени начального общего образования сформирована с учётом факторов, оказывающих существенное влияние на состояние здоровья детей:

неблагоприятные социальные (неполные семьи), экономические (малообеспеченные и многодетные семьи) и экологические условия (неблагоприятная экологическая обстановка- промышленный район);

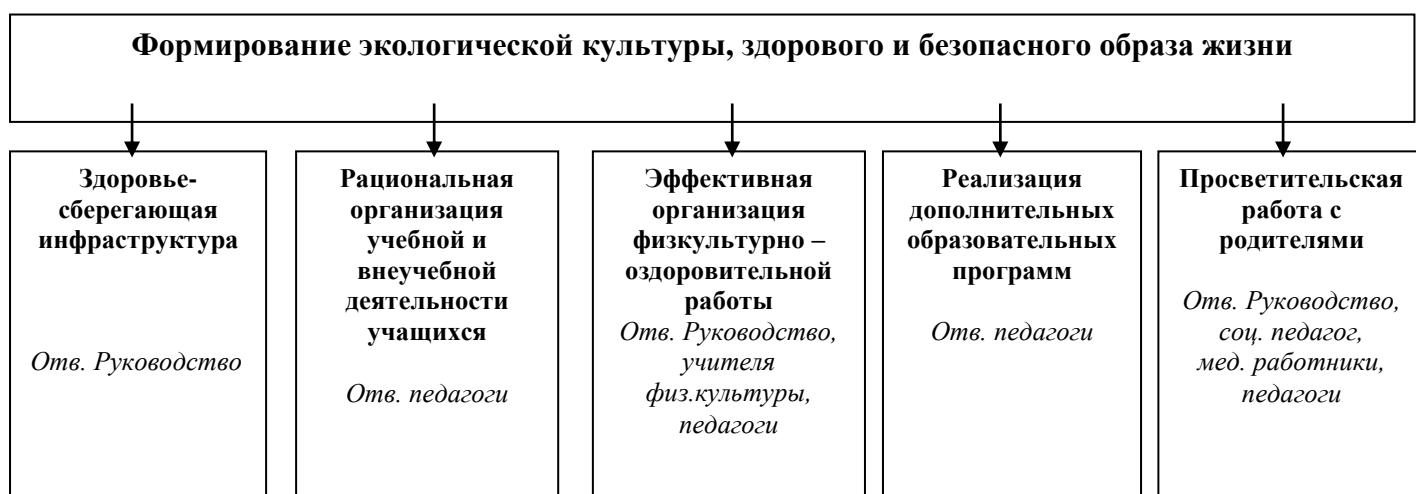
факторы риска (наличие большого количества детей с хроническими заболеваниями), имеющие место в образовательных учреждениях, которые приводят к дальнейшему ухудшению здоровья детей и подростков от первого к последнему году обучения;

особенности отношения учащихся младшего школьного возраста к своему

здоровью, что связано с отсутствием у детей опыта «нездоровья» и восприятием ребёнком состояния болезни главным образом, как ограничения свободы (необходимость лежать в постели, болезненные уколы), неспособностью прогнозировать последствия своего отношения к здоровью, что обуславливает, в свою очередь, невосприятие ребёнком деятельности, связанной с укреплением здоровья и профилактикой его нарушений, как актуальной и значимой.

Структура системной работы по формированию экологической культуры, здорового и безопасного образа жизни на ступени начального общего образования

Системная работа на ступени начального общего образования по формированию экологической культуры, здорового и безопасного образа жизни представлена в виде **блоков – направлений**:



Структура программы формирования экологической культуры, здорового и безопасного образа жизни определена ФГОС НОО и включает:

Цель, задачи и результаты деятельности, обеспечивающей формирование основ экологической культуры, сохранение и укрепление физического, психологического и социального здоровья учащихся на ступени начального общего образования, описание ценностных ориентиров в ее основе.

Направления деятельности по здоровьесбережению, обеспечению безопасности и формированию экологической культуры учащихся, отражающие специфику образовательного учреждения, запросы участников образовательного процесса.

Модель организации работы, виды деятельности и формы занятий с учащимися по формированию экологически целесообразного, здорового и безопасного уклада школьной жизни, поведения.

Критерии, показатели эффективности деятельности образовательного учреждения в части формирования здорового и безопасного образа жизни и экологической культуры учащихся.

Методика и инструментальный мониторинг достижений планируемых результатов по формированию экологической культуры, культуры здорового и безопасного образа жизни учащихся.

Цель, задачи и результаты деятельности

Цель программы: создание здоровьесберегающей среды, экологической культуры, способствующей развитию личности школьника посредством формирования условий, способствующих здоровому и безопасному образу жизни, саморазвитию и самовыражению ребенка, использованию интерактивных методов обучения здоровью. Сохранение и укрепление здоровья детей, создание оптимальных условий в школе и дома

и рациональная организация труда и отдыха школьников (здоровьесберегающая педагогика).

сформировать представление о позитивных и негативных факторах, влияющих на здоровье, в том числе о влиянии на здоровье позитивных и негативных эмоций, получаемых от общения с компьютером, просмотра телепередач, участия в азартных играх;

дать представление с учётом принципа информационной безопасности о негативных факторах риска здоровью детей (сниженная двигательная активность, инфекционные заболевания, переутомления и т. п.), о существовании и причинах возникновения зависимостей от табака, алкоголя, наркотиков и других психоактивных веществ, их пагубном влиянии на здоровье;

сформировать представление об основных компонентах культуры здоровья и здорового образа жизни:

научить выполнять правила личной гигиены и развить готовность на основе их использования самостоятельно поддерживать своё здоровье;

сформировать представление о правильном (здоровом) питании, его режиме, структуре, полезных продуктах;

сформировать представление о рациональной организации режима дня, учёбы и отдыха, двигательной активности, научить ребёнка составлять, анализировать и контролировать свой режим дня;

формирование представлений основ экологической культуры в процессе ознакомления с миром через практическую деятельность с живыми объектами, наблюдения, опыты, исследовательскую работу, формирование адекватных экологических представлений, т.е. представления о взаимосвязях в системе «Человек-природа» и в самой природе;

обучить элементарным навыкам эмоциональной разгрузки (релаксации);

сформировать навыки позитивного коммуникативного общения;

научить учащихся делать осознанный выбор поступков, поведения, позволяющих сохранять и укреплять здоровье;

сформировать потребность ребёнка безбоязненно обращаться к врачу по любым вопросам состояния здоровья, в том числе связанным с особенностями роста и развития;

разработка содержания, способствующего развитию ценностно-эмоционального и операционно-деятельностного компонентов экологической культуры младших школьников, на примере объектов, существующих в естественных условиях;

разработка непосредственных приемов, способов активизации механизмов развития экологической культуры младших школьников посредством их вовлечения в практическую учебную и исследовательскую деятельность.

Задачи

формирования экологической культуры, здорового и безопасного образа жизни учащихся, сгруппированы по трем уровням:

- в области формирования личностной культуры

сформировать умения противостоять в пределах возможностей действиям и влияниям, представляющим угрозу для жизни, физического и нравственного здоровья;

сформировать представление о позитивных факторах, влияющих на здоровье;

научить выполнять правила личной гигиены и развить готовность на основе её использования самостоятельно поддерживать своё здоровье;

сформировать представление о правильном (здоровом) питании, его режиме, структуре, полезных продуктах;

научить ребенка составлять, анализировать и контролировать режим дня;

обучить элементарным навыкам эмоциональной разгрузки (релаксации);

расширять знания и навыки по экологической культуре;

- в области формирования социальной культуры:

научить учащихся осознанно выбирать поступки, поведение, позволяющие сохранять и укреплять здоровье;

дать представление с учётом принципа информационной безопасности о негативных факторах риска здоровью детей (сниженная двигательная активность, инфекционные заболевания, переутомления и т. п.), о существовании и причинах возникновения зависимостей от табака, алкоголя, наркотиков и других психоактивных веществ, их пагубном влиянии на здоровье;

дать представление о влиянии позитивных и негативных эмоций на здоровье, в том числе получаемых от общения с компьютером, просмотра телепередач, участия в азартных играх;

формировать навыки позитивного коммуникативного общения;

формировать умение безопасного поведения в окружающей среде и простейших умений поведения в экстремальных (чрезвычайных) ситуациях;

- в области семейной культуры:

формировать представление о рациональной организации режима дня, учебы и отдыха, двигательной активности;

сформировать представление об основных компонентах культуры здоровья и здорового образа жизни;

формировать потребность ребёнка безбоязненно обращаться к врачу по любым вопросам состояния здоровья, в том числе связанным с особенностями роста и развития.

Планируемые результаты.

К *личностным результатам* учащихся относятся:

- готовность и способность учащихся к саморазвитию в сфере здоровья и безопасности;

- сформированность мотивации к познанию закономерностей формирования и сохранения здоровья человека;

- сформированность представлений об основах экологической культуры на примере экологически сообразного поведения в быту и природе, безопасного для человека и окружающей среды;

- наличие ценностно-смысловых установок на здоровый и безопасный образ жизни;

- активная позиция в отношении сохранения собственного здоровья и здоровья окружающих;

- развитие способности к преодолению трудностей, целеустремленности и настойчивости в достижении результата;

- внутренняя позиция при самостоятельном выборе стиля поведения в повседневной и экстремальной ситуации.

К *межпредметным результатам* относятся:

- освоенные на базе одного, нескольких или всех учебных предметов универсальные способы деятельности (познавательные, регулятивные и коммуникативные), позволяющие сохранять здоровье в процессе обучения и других видах деятельности;

- усвоенные межпредметные понятия, формирующие целостное представление о человеке, его здоровье, культуре здорового и безопасного образа жизни, нормах поведения, обеспечивающие сохранение и укрепление физического, психологического и социального здоровья учащихся, как фактора, способствующего развитию ребенка и достижению планируемых результатов общего образования.

К *предметным результатам* относятся:

- освоенный опыт специфической для данного учебного предмета деятельности по

получению нового знания в области экологической культуры, здорового и безопасного образа жизни, а также система основополагающих элементов научного знания в сфере здоровья и безопасности, лежащая в основе современной научной картины мира;

- овладение начальными навыками адаптации в динамично меняющемся и развивающемся мире на основе наблюдений в природе, постановки опытов и т.д.;

- овладение основами грамотного поведения в природе и социуме, правил безопасного образа жизни;

- овладение навыками проведения наблюдений и постановки простейших опытов, использования оборудования и измерительных приборов, выполнения инструкций и правил техники безопасности;

- использование знаний о строении и функционировании организма человека для сохранения и укрепления своего здоровья.

Программа обеспечивает формирование **ценностных ориентиров** к здоровью и здоровому образу жизни через урочную и внеурочную деятельность, а также систему внеклассной работы с учащимися, а именно:

- приобретение знаний о здоровье, здоровом образе жизни, возможностях человеческого организма, об основных условиях, способах укрепления здоровья;

- практическое освоение методов и форм физической культуры, здоровьесбережения, простых элементов спортивной подготовки;

- составление здоровьесберегающего режима дня и контроль его выполнения, соблюдения санитарно-гигиенических норм труда и отдыха;

- получение навыков личной гигиены, рационального использования природных факторов, экологически грамотного питания;

- получение элементарных представлений о взаимосвязи, взаимозависимости физического, психического, психологического, нравственного и социального здоровья личности;

- получение знаний о возможном негативном влиянии компьютерных игр, телевидения, рекламы на здоровье человека;

- понимание значения занятий физическими упражнениями, активного образа жизни, спорта для укрепления своего здоровья.

2. Направления деятельности программы

2.1. Создание здоровьесберегающей инфраструктуры Школы.

Задачи:

- Оценить степень соответствия организации режима дня детей, учебной нагрузки, питания и условий образовательной среды требованиям СанНиП;

- оценить уровень физического развития и функциональной готовности учащихся;

- оценить уровень сформированности ценностной ориентации младших школьников на здоровый образ жизни (ЗОЖ);

- оценить уровень сформированности правил гигиены и навыков физкультурно-оздоровительной деятельности;

- определить приоритеты в работе образовательного учреждения с учётом результатов проведённого анализа;

- коллективно (учителя, медицинские работники, ученики, родители, социальные партнёры школы) выработать и согласовать цели, задачи, содержание и формы работы по формированию культуры здорового и безопасного образа жизни;

- выявить неиспользованные резервы, формировать новые образовательные задачи для достижения более высокого качества здоровьесформирующего образования;

- корректировать здоровьесформирующий образовательный процесс в соответствии с выявленными несоответствиями и новыми задачами;

- анализировать эффективность деятельности социально-педагогического комплекса в области организации здоровьесберегающей инфраструктуры образовательного учреждения.

Содержание:

В Школе созданы необходимые условия для сбережения здоровья учащихся. Все школьные помещения соответствуют санитарным и гигиеническим нормам, нормам пожарной безопасности, требованиям охраны здоровья и охраны труда учащихся.

В школе работает столовая, позволяющая организовывать качественное горячее питание учащихся в урочное время. Учащиеся начальных классов питаются после второго урока, для организации питания предусмотрена большая перемена не менее 20 минут. Муниципалитетом определены льготы на питание: для опекаемых – детей; детей из малообеспеченных семей.

В школе функционирует спортивный зал с раздевалками для мальчиков и девочек, оборудованными душевыми кабинами. Оснащение зала игровым и спортивным оборудованием и инвентарём составляет: баскетбольные кольца, баскетбольные мячи, волейбольные мячи, волейбольная сетка, гимнастические коврики, гимнастические маты, резиновые мячи, футбольные мячи. Занятия проводятся в теплое время на открытом воздухе (на спортивной площадке), холодное время в зале, оборудованном всем необходимым для проведения уроков физической культуры. В 3 учебной четверти занятия для начальной школы проводятся на школьном стадионе по программе лыжной подготовки.

В школе работает медицинский кабинет: смотровой и прививочный. Проводятся ежегодные углубленные медицинские осмотры по параллелям, выполняется график профилактических прививок по возрасту. Медицинский работник школы оказывает первую помощь в случае травмирования или недомогания учащихся и сотрудников, осматривает учащихся на педикулез, ведет медицинские карты.

Создана психолого-социологическая служба сопровождения детей имеющих трудности в социальной адаптации, сниженную работоспособность, быструю утомляемость (социальный педагог, психолог).

Эффективное функционирование созданной здоровьесберегающей инфраструктуры в школе поддерживают **классные руководители и квалифицированный состав специалистов:**

Специалисты	Квалификационные категории	Количество специалистов
Педагог-психолог		1
Учитель физкультуры	Высшая	2
Социальный педагог		1
Классные руководители	Высшая / первая/ соотвес.	1/ 6/ 2

Мероприятия по созданию здоровьесберегающей инфраструктуры Школы

п/п	Показатели	Ответственные
	Мониторинг соответствия состояния и содержания здания и помещений ОУ санитарным и гигиеническим нормам, нормам пожарной безопасности, требованиям охраны здоровья и охраны труда	Директор школы Зам. директора Учителя-предметники
	Наличие и необходимое оснащение помещений для питания обучающихся. Организация горячего питания и горячих завтраков.	Директор школы Классные руководители
	Оснащенность оборудованием, позволяющим	Директор

	организовать здоровьесберегающую деятельность	Заместители директора
	Наличие рабочего места для медицинского работника	Директор
	Наличие квалифицированного состава специалистов, обеспечивающих оздоровительную работу	Директор
	Мониторинг освещенности учебных кабинетов (естественное и искусственное освещение)	Директор школы Учителя-предметники
	Целенаправленная работа по сохранению здоровья учащихся школы и преподавателей	Директор школы Мед.работник Учитель физ. культуры
	Мониторинг санитарного состояния учебных кабинетов, спортивного зала	Завуч по ВР Классные руководители Дежурные преподаватели
	Плановая диспансеризация учащихся и учителей	Администрация школы Администрации ЦРБ Мед.работник
	Контроль пищевого рациона	Родительский комитет школы
	Контроль за использованием при текущем ремонте школы к новому учебному году красок и строительных материалов, разрешенных для применения в детских учреждениях	Зам.директора поАХР
	Еженедельное проведение в школе по четвергам санитарного дня. Уборка кабинетов и школьной территории	Зам.директора поАХР

2.2. Использование возможностей УМК «Школа России» в образовательном процессе.

Программа формирования культуры здорового и безопасного образа жизни средствами урочной деятельности может быть реализовано с помощью предметов УМК «Школа России».

Система учебников «Школа России» формирует установку школьников на безопасный, здоровый образ жизни. С этой целью предусмотрены соответствующие разделы и темы. Их содержание направлено на обсуждение с детьми проблем, связанных с экологической культурой, безопасностью жизни, укреплением собственного физического, нравственного и духовного здоровья, активным отдыхом.

Типические свойства УМК «Школа России» несут в себе значительный здоровьесберегающий потенциал:

- воспитание экологической и физической культуры: осознания ценности здорового образа жизни, понимания вреда алкоголя и наркотиков, повышения осведомленности в разных областях экологической и физической культуры, развития навыков обеспечения безопасности жизнедеятельности;

- социально-нравственное воспитание: развитие чувства сострадания и сопереживания ближнему; формирование умения различать и анализировать собственные эмоциональные переживания и переживания других людей; воспитание уважения к чужому мнению; обучение правилам поведения в обществе и семье; ознакомление с этическими нормами, их культурно-исторической обусловленностью и формирование осознанного понимания их ценности и необходимости.

В «Школа России» реализуется гуманистическое убеждение: обучение и развитие

каждого ребенка в школе может быть успешным, если создать для них необходимые условия. Одно из основных условий - личностно-ориентированный подход к ребенку с опорой на его жизненный опыт и вариативность требований, учитывающих: уровень подготовки учащихся к школе; общие способности к обучению; уровень доступной ребенку самоорганизации; жизненный опыт.

В УМК обеспечены: отбор содержания, включающего систему заданий разного уровня трудности (с соблюдением меры трудности); сочетание различных методов, средств, форм обучения и контроля; возможность сочетания индивидуальной деятельности ребенка с его работой в малых группах и участием в клубной работе.

Программа предусматривает разные формы организации занятий, в том числе интеграцию в базовые образовательные дисциплины.

Основная цель изучения курса «*Окружающий мир*» в начальной школе – формирование исходных представлений о природных и социальных объектах и явлениях как компонентах единого мира, практико-ориентированных знаний о природе, человеке, обществе, метапредметных способов действий (личностных, познавательных, коммуникативных, регулятивных).

Предмет «*Окружающий мир*» способствует осмыслению личностных универсальных действий, в результате которых у выпускника начальной школы должны быть сформированы:

- ценностно-смысловая ориентация (осознание ценности природы и необходимости нести за нее ответственность; понимание необходимости соблюдать правила экологического поведения в быту и на природе; стремление к сохранению и укреплению своего здоровья);

- любовь к Родине, выраженная в интересе к ее природе, культуре, истории, вероисповеданиям, в желании участвовать в делах и событиях по охране природных и культурных памятников;

Основные содержательные линии предмета «*Окружающий мир*» определены стандартами начального общего образования второго поколения и представлены в программе тремя содержательными блоками «Человек и природа», «Человек и общество», «Правила безопасной жизни».

Окружающий мир изучает устройство человеческого организма, опасности для здоровья в поведении людей, питании, в отношении к природе, способы сбережения здоровья

В соответствии с новыми требованиями предлагаемый начальный курс *математики*, изложенный в учебниках 1-4 классов УМК «Школа России» имеет целью:

- математическое развитие младшего школьника: использование математических представлений для описания окружающей действительности в количественном и пространственном отношении; формирование способности к продолжительной умственной деятельности, основ логического мышления, пространственного воображения, математической речи и аргументации, способности различать верные и неверные высказывания, делать обоснованные выводы;

- воспитание критичности мышления, интереса к умственному труду, стремления использовать математические знания в повседневной жизни.

Цель курса по русскому языку (*обучение грамоте*) — обучение первоначальному чтению и письму на основе ознакомления учащихся с наиболее общими закономерностями устройства и функционирования графической системы русского языка, что является важным и необходимым условием формирования у них полноценных языковых знаний и умений.

Обучение письму идет параллельно с обучением чтению с учетом требований координации устной и письменной речи.

В курсе «*Иностранный язык*» широко представлены задания, направленные на воспитание ценностного отношения к своему здоровью, здоровью близких и окружающих

людей, на развитие интереса к прогулкам на природе, на воспитание толерантного отношения к другим народам и культурным традициям.

Программа по технологии в соответствии с требованиями стандартов предусматривает решение следующих задач:

- формируются первоначальные представления о созидательном и нравственном значении труда в жизни человека и общества; о мире профессий и важности правильного выбора профессии; навыки самообслуживания; первоначальные навыки совместной продуктивной деятельности, сотрудничества, взаимопомощи, планирования и организации;

- развитие сенсорики и моторики рук, пространственного воображения, технического и логического мышления, глазомера, умений работать с различными источниками информации;

- при первом знакомстве с каждым инструментом или приспособлением в учебниках обязательно вводятся правила безопасной работы с ним.

Курс «Физическая культура» способствует укреплению здоровья, гармоничному физическому, нравственному и социальному развитию, успешному обучению; формированию первоначальных умений саморегуляции, формированию установки на сохранение и укрепление здоровья, навыков здорового и безопасного образа жизни.

Курс «Основы религиозной культуры и светской этики» способствует формированию у младших школьников мотивации к осознанному нравственному поведению, формированию нравственных ориентаций в связи с религиозно-культурным просвещением учащихся; способствует развитию ценностного отношения к духовному наследию своего народа. Особое место в курсе уделяется знакомству с нравственными, моральными нормами и правилами, выработанными обществом. В учебниках это иллюстрируется примерами из мировой и русской классической литературы. Система заданий на создание ситуаций предлагает учащимся сделать свой нравственный выбор, проанализировать согласовывается ли этот выбор с реальными делами в классе и дома.

2.3. Рациональная организация учебной и внеучебной деятельности учащихся.

Задачи:

- подробно информировать педагогов, родителей и обучающихся о современном состоянии, проблемах, перспективах и результатах здоровьесформирующего образования в ОУ;

- обеспечить рациональную организацию учебной и внеучебной деятельности, направленную на повышение эффективности учебного процесса на основе мониторинга режима дня учащихся и организации образовательного процесса;

- обеспечить межпредметную интеграцию в области рациональной организации учебной и внеучебной деятельности, освоение педагогами смежных предметных областей, создание и деятельность творческих групп учителей, непрерывное повышение квалификации;

- диагностировать возможности учеников и учителей в сфере культуры здоровья и безопасности, выявление информационных потребностей школьников в вопросах рациональной организации учебной и внеучебной деятельности;

- анализировать эффективность социально-педагогического комплекса в области организации условий рациональной организации учебной и внеучебной деятельности;

- формировать эталон результата образования по данному направлению.

Сохранять и укреплять здоровье учащихся средствами рациональной организации их деятельности, благодаря систематической работы педагогического коллектива над вопросами повышения эффективности учебного процесса, снижения функционального напряжения и утомления детей, создания условий для снятия перегрузки, нормального чередования труда и отдыха.

Содержание.

Организация образовательного процесса строится с учетом **гигиенических норм и требований** к организации и объёму учебной и внеучебной нагрузки (выполнение домашних заданий, занятия в кружках и спортивных секциях). Проводятся тематические педагогические советы, данные вопросы рассматриваются на административных и методических советах, вырабатываются единые валеологические требования.

В учебном процессе педагоги применяют **методы и методики обучения, соответствующие возрастным возможностям и особенностям учащихся.**

Педагогический коллектив учитывает в образовательной деятельности индивидуальные особенности развития учащихся: темпа развития и темп деятельности. В используемой системе учебников *«Школа России»* учтены психологические и возрастные особенности младших школьников, различные учебные возможности детей. В этой связи и для достижения указанных личностных результатов в учебниках всех предметных линий представлены разнообразные упражнения, задачи и задания, обучающие игры, ребусы, загадки, которые сопровождаются красочными иллюстрациями, способствующими повышению мотивации обучающихся, учитывающими переход детей младшего школьного возраста от игровой деятельности (ведущего вида деятельности в дошкольном возрасте) к учебной.

Применяются здоровьесберегающие технологии в учебном процессе (дифференцированное обучение, проектное обучение, развивающее обучение, модульное обучение, игровые технологии).

Реализация этого блока создает условия для снятия перегрузки, нормального чередования труда и отдыха, повышает эффективность учебного процесса, предотвращая при этом чрезмерное функциональное напряжение и переутомление:

Безотметочное обучение, при котором фиксация результатов обучения в первых классах ведется в Листах индивидуальных достижений учащихся, что позволяет создать систему портфолио.

Оптимальный годовой календарный учебный график, позволяющий равномерно чередовать учебную деятельность и отдых первоклассников (обучение только в первую смену, продолжительность уроков не более 35 минут, пятидневная учебная неделя, дополнительные каникулы)

В школе строго соблюдаются все **требования к использованию технических средств обучения**, в том числе компьютеров и аудиовизуальных средств.

Мероприятия по организации учебной и внеучебной деятельности учащихся

	Название мероприятия	Ответственность и контроль за реализацию направления
	Соблюдение гигиенических норм и требований к организации и объёму учебной и внеучебной нагрузки	Зам. директора по УВР, Классные руководители, Руководители кружков
	Использование методов и методик обучения, адекватных возрастным возможностям и особенностям учащихся. Введение любых инноваций в учебный процесс только под контролем специалистов.	Зам. директора по УВР, Классные руководители, Руководители кружков
	Строгое соблюдение всех требований к использованию ТСО, в том числе компьютеров и аудиовизуальных средств	Зам. директора по УВР, Классные руководители, Руководители кружков
	Индивидуализация обучения (учёт	Зам. директора по УВР

	индивидуальных особенностей развития: темпа развития и темпа деятельности), работа по индивидуальным программам начального общего образования	Учителя Классные руководители
	Организация режима постепенного повышения нагрузок для учащихся первого класса с целью обеспечения адаптации к новым условиям	Зам. директора по УВР Мед.работник
	Обязательное проведение динамической паузы на уроке, организация перемен с пребыванием детей на свежем воздухе	Классные руководители Зам. директора по УВР
	Организация перемен с целью создания условий для двигательной активности учащихся	Классные руководители Учитель физической культуры
	Повышение грамотности учителей в вопросах здоровьесбережения	Мед. Работник Ответственный по охране труда
	Анализ урока с точки зрения построения его на основе здоровьесберегающих технологий	Директор школы Заместители директора Ответственный по охране труда
	Анализ состояния здоровья учащихся, выявление приоритетных задач работы	Мед. работник
	Осуществление контроля за соблюдением норм учебной нагрузки (ежедневной, еженедельной, годовой)	Директор школы Заместители директора Представители родительского комитета
	Работа в школе медико-психолого-педагогического консилиума	Директор школы Завуч по УВР Школьный психолог Совет профилактики Учителя-предметники
	Ведение систематической работы с детьми с ослабленным здоровьем и детьми с ограниченными возможностями здоровья.	Классные руководители
	Организация работы летнего оздоровительного лагеря	Зам.директора по ВР

2.4. Организация физкультурно-оздоровительной работы

Система физкультурно-оздоровительной работы в школе направлена на обеспечение рациональной организации двигательного режима учащихся, нормального физического развития и двигательной подготовленности учащихся всех возрастов, повышение адаптивных возможностей организма, сохранение и укрепление здоровья обучающихся и формирование культуры здоровья. Реализация этого блока зависит от администрации образовательного учреждения, учителей физической культуры, медицинских работников, психологов, а также всех педагогов

Задачи:

конструирование индивидуальных программ развития физических качеств в зависимости от уровня физического развития и физической кондиции;

анализ эффективности деятельности социально-педагогического комплекса в области организации физкультурно-оздоровительной работы.

Сложившаяся система включает:

- полноценную и эффективную работу с учащимися всех групп здоровья (на уроках физкультуры, в секциях и т. п.);
- рациональную и соответствующую организацию уроков физической культуры и занятий активно-двигательного характера на ступени начального общего образования;
- организацию физкультминуток на уроках, способствующих эмоциональной разгрузке и повышению двигательной активности;
- организацию работы спортивных секций и создание условий для их эффективного функционирования;
- проведение теоретических уроков по физической культуре, смысл которых заключается в том, чтобы создать у учащихся целостное представление о физической культуре как виде общей культуры общества, позволяющий выработать устойчивый интерес учащихся к двигательной деятельности;
- проведение тематических дней, классных часов, бесед, родительских собраний;
- совместные мероприятия учащихся с родителями «Папа, мама, я- спортивная семья», «Веселые старты», лыжные прогулки, катание на санях, игры в футбол);
- пропаганду здорового образа жизни детей и подростков;
- регулярное проведение спортивно-оздоровительных мероприятий: Осенний кросс, веселые старты, участие в военно-спортивной игре «Зарничка» и т.п
- День семьи (с выходом в лес и организацией игр: футбол, пионербол; катание на санках, лыжах)
- Спортивный кружок

Мероприятия *по организации физкультурно-оздоровительной работы*

№	Название мероприятия	Ответственность и контроль за реализацию направления
	Организация эффективной работы с учащимися всех групп здоровья (на уроках физической культуры, в секциях и т.п.)	Заместители директора Учитель физической культуры Руководитель спортивных секций
	Организация рациональной и соответствующей организации уроков физической культуры и занятий активно-двигательного характера	Заместители директора Учитель физической культуры Руководитель спортивных секций
	Организовать часы активных движений (динамическая пауза)	Учитель физической культуры Классные руководители
	Организовать динамические перемены, физкультминутки на уроках, способствующих эмоциональной разгрузке и повышению двигательной активности	Учителя-предметники
	Организовать на базе школы спортивные секции и создать условия для их эффективного функционирования	Администрация школы
	Использование различных форм массовой пропаганды здорового образа жизни	Администрация школы
	Классные часы, пропагандирующие ЗОЖ; мероприятия по профилактике детского травматизма на дорогах; мероприятия по профилактике табакокурения, наркомании, алкогольной зависимости; мероприятия по правовой	Классные руководители Преподаватель ОБЖ Общественный инспектор Совет профилактики Заместитель директора по ВР

	культуре	
	Организация спортивно-массовых мероприятий	Зам. директора по ВР Учитель физической культуры Руков. секций
	Участие в городских и областных соревнованиях	Учитель физической культуры
	Работа медико-психолого-педагогического консилиума с целью выявления дезадаптации учащихся, а также коррекции, индивидуальной траектории обучения и психологического комфорта учащихся	Директор школы Психолог Совет профилактики Учителя-предметники
	Оформление стендов, пропагандирующих ЗОЖ	Зам. директора по ВР Учитель физической культуры
	Воспитание учащихся личным примером учителей (участие преподавателей в Днях здоровья, доброжелательность в общении, забота о собственном здоровье, отказ от вредных привычек)	Учителя-предметники Классные руководители
	Воспитание учащихся личным примером родителей (участие в Днях здоровья, помощь в проведении и организации спортивных соревнований; отказ от вредных привычек; здоровый психологический климат в семье.	Родители Классные руководители Школьный психолог Социальный педагог
	Обновление страницы школьного сайта, посвященной пропаганде ЗОЖ	Руководитель сайта Учащиеся школы

2.5. Формирование экологической культуры

Мероприятия по формированию экологической культуры

	Название мероприятия	Ответственность и контроль за реализацию направления
	Усвоение элементарных представлений об экокультурных ценностях, о традициях этического отношения к природе в культуре народов России, других стран, нормах экологической этики, об экологически грамотном взаимодействии человека с природой (в ходе изучения инвариантных и вариантных учебных дисциплин, бесед, просмотра учебных фильмов).	Администрация школы Учителя - предметники Классные руководители
	Получение первоначального опыта эмоционально - чувственного непосредственного взаимодействия с природой, экологически грамотного поведения в природе (в ходе экскурсий, прогулок, туристических походов и путешествий по родному краю).	Учителя - предметники Классные руководители
	Получение первоначального опыта участия в природоохранительной деятельности (в школе и на пришкольном участке, экологические акции,	Учителя - предметники Классные руководители

	десанты, высадка растений, создание цветочных клумб, очистка доступных территорий от мусора, подкормка птиц и т.д.), в деятельности школьных экологических центров, лесничеств, экологических патрулей; участие в создании и реализации коллективных природоохранных проектов.	Педагог-организатор
.	Участие в экологических акциях школы и города, проектной деятельности	Администрация школы Учителя - предметники Классные руководители Педагог-организатор
.	Усвоение в семье позитивных образцов взаимодействия с природой (при поддержке родителей (законных представителей) расширение опыта общения с природой, заботы о животных и растениях, участие вместе с родителями (законными представителями) в экологической деятельности по месту жительства).	Классные руководители

2.5. Реализация дополнительных образовательных программ

В школе созданы и реализуются дополнительные образовательные программы, направленные на формирование ценности здоровья и здорового образа жизни:

Это профилактические мероприятия по предупреждению заболеваний, особенно профилактика нарушений осанки и плоскостопия. Программы предусматривают широкое использование на занятиях со школьниками спортивных упражнений, что способствует эмоциональности занятий и, как следствие, повышает их эффективность.

Дважды в год в школе на спортивной площадке проходят Дни Здоровья. Между классами проводятся Веселые старты, а зимой катание на санках, коньках и лыжах.

Психофизиологические особенности ребенка седьмого года жизни (сложность произвольной регуляции деятельности, быстрая утомляемость и др.) приводят к тому, что для детей сложны статические нагрузки, ограничения двигательного режима, быстрое переключение с одного вида деятельности на другой и т.д. Кроме того, для первоклассников еще очень актуальны виды деятельности, которыми они занимались в дошкольном детстве, в первую очередь, игровая деятельность.

Поэтому внеурочную деятельность в Школе организована в режиме деятельности групп продленного дня, где предусмотрены прогулки, обед, а затем внеурочная деятельность.

С учащимися, посещающими группы продленного дня, до самоподготовки организованы прогулки, подвижные и спортивные игры, общественно полезный труд на участке общеобразовательного учреждения, а после самоподготовки - участие в мероприятиях эмоционального характера (занятия внеурочной деятельности, игры, посещение зрелищных мероприятий, подготовка и проведение концертов самодеятельности, викторин и другие мероприятия)

Реализация дополнительных образовательных программ, разработанных педагогами в режиме концентрированного обучения - погружений в коллективные творческие дела, которые могут иметь разные формы организации: экскурсии, викторины, походы и т.д., в том числе через такие формы как экскурсии, кружки, секции, круглые столы, конференции, диспуты, школьные научные общества, олимпиады, соревнования, поисковые и научные исследования, общественно полезные практики и др.

Общешкольные дела по программе воспитательной системы включены в общую годовую циклограмму и являются компонентом внеурочной деятельности. Подготовка к участию и участие в общешкольном мероприятии позволяют ребенку овладеть

универсальными способами деятельности (компетенциями) и демонстрировать уровень их развития.

Формы внеурочной работы с детьми:

Экскурсии, целевые прогулки, туристические поездки.

Детская благотворительность.

Социальные проекты.

Разнообразные проекты.

Организация выставок (совместная деятельность детей и родителей).

Тематические вечера эстетической направленности (живопись, музыка, поэзия).

Организация спортивных соревнований, праздников.

Проведение совместных праздников школы и общественности.

Беседы, игры нравственного и духовно-нравственного содержания.

Рукоделие и все виды творческой художественной деятельности детей.

Внешкольная деятельность основана на деятельности учащихся в различных центрах дополнительного образования города:

музыкальная школа,

спортивные секции,

-ДД (Ю) Т

танцевальные студии,

Модель организации внеурочной деятельности построена на основе тесного взаимодействия с учреждениями дополнительного образования детей и культуры. Такое сотрудничество осуществляется на регулярной основе.

Внеурочная деятельность территориально организована как в общеобразовательном учреждении, так и за его пределами (на основе договоров социального партнёрства).

В период каникул используются возможности организаций отдыха детей и их оздоровления в виде тематических лагерных смен, создаваемых на базе школы.

Перечисленные формы внеурочной деятельности в начальной школе должны способствовать формированию:

- целостного, социально ориентированного взгляда на мир в его органичном единстве и разнообразии природы, культур и народов;
- эстетических потребностей, ценностей и чувств;
- навыков сотрудничества со сверстниками в разных социальных ситуациях, умения не создавать конфликтов и находить выходы из спорных ситуаций;
- установки на безопасный, здоровый образ жизни;
- способности принимать и сохранять цели и задачи учебной деятельности;
- умения планировать, контролировать и оценивать учебные действия в соответствии с поставленной задачей и условиями ее реализации; определять наиболее эффективные способы достижения результата;
- умения активно использовать речевые средства для решения коммуникативных и познавательных задач;
- способности осознанно строить речевое высказывание в соответствии с задачами коммуникации;
- уважительного отношения к России, родному краю, своей семье, истории, культуре, природе нашей страны, её современной жизни;
- навыков устанавливать и выявлять причинно-следственные связи в окружающем мире;
- умений организовывать здоровьесберегающую жизнедеятельность.

Мероприятия по реализации дополнительных образовательных программ

	Название мероприятия	Ответственность	и
--	----------------------	-----------------	---

		контроль за реализацию направления
	Организация спортивных секций «Коньки»	Администрация школы Учителя физической культуры
	Организация и проведение Дней Здоровья, Веселых стартов, мини-футболу, а зимой катание на санках, коньках и лыжах	Администрация школы Учителя физической культуры Классные руководители
	Реализация проектов: «Солдатская учебка», «Мини-футбол», посвященные 23 февраля и Дню Победы	Администрация школы Учителя физической культуры Классные руководители
	Праздник «Папа, мама, я – спортивная семья»	Учителя физической культуры Классные руководители
	Экологические праздники «Наш дом – Земля» (посвящён международному дню Земли – 22 апреля), «1 апреля – День птиц»	Классные руководители Учителя-предметники
	Беседы с медицинской сестрой о здоровом образе жизни, режиме дня, вредных привычках и др.	Классные руководители
	Мероприятия по правилам дорожного движения: оформление памяток «Дом-школа-дом», КТД «Знай правила движения, как таблицу умножения», встречи с инспектором ГИБДД.	Общественный инспектор Классные руководители

2.7. Просветительская работа с родителями (законными представителями).

Задачи:

актуализировать способности, обеспечивающие информационное взаимодействие по вопросам формирования культуры здорового и безопасного образа жизни как учителей и медицинских работников со школьниками и родителями, так и внутри школьного коллектива;

обучить педагогов и родителей организационным, методическим и дидактическим основам внедрения требований к результатам освоения основных общеобразовательных программ с позиции формирования у учащихся культуры здорового и безопасного образа жизни и соответствующих поведенческих стереотипов;

ознакомить педагогов и родителей со структурой и алгоритмом создания индивидуальных систем здоровьесформирующей деятельности учащихся;

обучить педагогов и родителей проведению анализа эффективности индивидуальной здоровьесформирующей деятельности учащихся.

Складывающаяся система работы с родителями (законными представителями) по вопросам охраны и укрепления здоровья детей направлена на повышение их уровня знаний и включает:

изучение условий жизни ребенка в семье, собеседование с родителями накануне учебного года (классные руководители составляют социальный паспорт класса);

коллективные и индивидуальные консультации для родителей;

проведение родительских собраний, соответствующих лекций, семинаров, круглых столов (тематика по проблемам сохранения здоровья детей с участием работников школы, с приглашением специалистов по здоровьесохранению; разработка анкет (сбор информации о формах организации здоровьесберегающего семейного досуга)) (приложение);

привлечение родителей (законных представителей) к совместной работе по проведению оздоровительных мероприятий и спортивных соревнований, занятий по

профилактике вредных привычек;

создание библиотечки детского здоровья, доступной для родителей и т.п.

□ выпуски школьной газеты, организации выставок методической литературы для родителей по вопросам здоровьесбережения;

разработка соответствующей страницы школьного сайта

Примерная тематика бесед с родителями

1 класс:

Забота государства о здоровье подрастающего поколения.

Содружество врача, педагога и семьи в гигиеническом обучении и воспитании учащихся начальных классов.

Психологические особенности детей младшего школьного возраста.

Особенности физического развития младших школьников.

2 класс:

Гигиена мальчиков и гигиена девочек.

Основные принципы режима для младшего школьника.

Гигиенические требования к детской одежде и обуви.

Гигиена питания.

3 класс:

Физическое воспитание детей в семье.

Закаливание.

Активный отдых младших школьников.

Режим просмотра телевизора.

4 класс:

Половое воспитание детей младшего школьного возраста.

Профилактика бытового травматизма.

Профилактика пищевых отравлений.

Профилактика уличного травматизма.

Тематика родительского всеобуча

п/п	Название темы	Ответственный	Время проведения
	Адаптационные возможности учащихся 1-х и 4-х классов	Педагог-психолог	Сентябрь
	Условия воспитания здорового ребенка в семье	медсестра	Октябрь
	Пагубное влияние вредных привычек	Классные руководители 4-х классов	Ноябрь
	Микроклимат в школе и дома – как он влияет на здоровье школьника	Классные руководители 3-х классов	Декабрь
	Правильная организация домашнего учебного труда	Классные руководители 2-х классов	Январь
	Половое воспитание детей	Педагог-психолог	Февраль
	Правильное питание – залог здоровья. Профилактика заболеваний щитовидной железы	Медсестра	Март

Роль физических упражнений в профилактике заболеваний опорно-двигательной системы	Классные руководители 1-4-х классов	Апрель
Роль семьи в воспитании здорового ребенка	Учитель физкультуры	Май

3. Модель организации работы школы по формированию учащихся экологической культуры, здорового и безопасного образа жизни

Модель организации работы по формированию экологической культуры, здорового и безопасного образа жизни учащихся на ступени начального общего образования разработана на основе анализа имеющейся образовательной среды и учитывает сложившиеся традиции школы в воспитании у учащихся ценностного отношения к своему здоровью и высоким нравственным устоев и называется «**Экология, здоровье, безопасность жизни**».

При выборе типа модели нами была учтена выстроенная структура здоровьесберегающей среды, обеспечивающая эффективную работу педагогического коллектива, родительского комитета и взаимодействия с социумом.

Данная модель соответствует методологии системно-деятельностного подхода. В рамках этой общей модели используются следующие организационные модели:

- организационная модель физкультурно-спортивной работы;
- модель организации работы по формированию экологически сообразного поведения;
- модель организации работы по формированию здорового и безопасного образа жизни и профилактике употребления психоактивных веществ;
- модель организации работы по профилактике детского дорожно-транспортного травматизма.

Данные модели предусматривают систему управления работой, функционал отдельных её звеньев, их взаимодействие, сочетание малых и больших, индивидуальных и массовых форм работы, связи с родительской общественностью, дополнительным образованием, мониторинг результатов; обновление содержания, методов и форм работы; может включать опытно-экспериментальную деятельность.

Организационная модель физкультурно-спортивной работы реализуется через такие формы работы, как уроки, школьные спортивные секции, массовые физкультурно-оздоровительные мероприятия, спортивные соревнования; предполагает охват учащихся различными видами деятельности через включение их в занятия подвижными играми, баскетболом, волейболом, пионерболом, беговыми упражнениями, прыжками, метанием мяча.

Модель организации работы по формированию экологически сообразного поведения реализуется через урочную и внеурочную деятельность: урок-экскурсия, урок-путешествие, викторины, проведение недели экологии, экологические праздники, прогулки. Виды деятельности: беседы, решение экологических задач, моделирование экологических ситуаций, проектная деятельность.

Модель организации работы по формированию здорового и безопасного образа жизни и профилактике психоактивных веществ на уроках реализуется через проведение физкультминуток, соблюдение режима труда и отдыха, применение здоровьесберегающих технологий, соблюдение санитарно-гигиенических требований и норм. Во внеурочной деятельности организуются подвижные игры во время перемен, дни здоровья, недели здорового образа жизни, тематические беседы, выпуск газет, организация встреч с медицинским работником, беседы с родителями о соблюдении режима дня школьников.

Организационная модель по профилактике детского дорожно-транспортного травматизма реализуется через встречи с инспекторами дорожного движения, беседы,

праздники, конкурс «Безопасное колесо», оформление информационных стендов, выпуск стенгазет, проведение конкурсов рисунков.

Формы (методы):

анкетирование, тестирование обучающихся, родителей и учителей, мониторинговое обследование функциональной готовности (уровень физического развития и физической подготовленности) учащихся к условиям образовательной среды и освоению ООП (содержанию).

мониторинг гигиенических условий реализации основной образовательной программы начального общего образования:

- требований к воздушно-тепловому режиму;
- требований к водоснабжению и канализации;
- требований к естественному, искусственному освещению и инсоляции;
- требований к расстановке мебели, организации учебного места и учебным доскам;
- требований к организации учебного процесса;
- требования к учебным и книжным изданиям, компьютерным средствам обучения;
- требования к организации питания;
- требований к организации медицинского обеспечения.

педагогические советы, советы школы, методические совещания с социальными партнерами школы, социологические опросы по проблемам необходимости и организации работы по формированию культуры здорового и безопасного образа жизни учащихся.

прогнозирование и планирование вариантов дальнейшего совершенствования развития здоровьесберегающего образовательного процесса;

распространение накопленного опыта формирования культуры здорового и безопасного образа жизни школьников.

6) мониторинг качества формирования у педагогов и родителей культуры здорового и безопасного образа жизни;

7) дополнительное профессиональное образование в области здоровьесбережения (методические семинары, индивидуальные консультации администрации школы, медицинских работников, методистов, обмен опытом с другими школами, цикловое обучение на базе вузов, дистанционное обучение, самообразование).

4. Критерии, показатели эффективности деятельности Школы

в части формирования экологической культуры, здорового и безопасного образа жизни учащихся

Основные результаты реализации программы формирования культуры здорового и безопасного образа жизни учащихся оцениваются в рамках мониторинговых процедур, предусматривающих выявление: динамики сезонных заболеваний; динамики школьного травматизма; утомляемости учащихся и т.п.

Развиваемые у учащихся в образовательном процессе компетенции в области здоровьесбережения выявляются в процессе урочной и внеурочной работы. На уроках и классных часах в процессе обсуждения вопросов, связанных с охраной и укреплением здоровья. Во внеурочной деятельности в процессе реализации дополнительных программ оздоровительной направленности (проведение викторин, конкурсов, праздников, фестивалей, спортивных мероприятий).

Критериями эффективности реализации программы на ступени начального общего образования является овладение учащимися умениями:

- следовать социальным установкам экологически культурного, здоровьесберегающего, безопасного поведения (в отношении к природе и людям), самостоятельно планировать его;

- сравнивать свое поведение с образцом, обращаться за помощью к взрослым, принимать её;

- оценивать соответствие мотива и результата поведения с позиции экологической культуры, взаимосвязи здоровья человека и здоровья природы.

Методика и инструментарий

мониторинга достижения планируемых результатов по формированию экологической культуры, культуры здорового и безопасного образа жизни учащихся

Для отслеживания достижения планируемых результатов в части экологической грамотности и формирования элементов экосистемной познавательной модели, здорового и безопасного образа жизни у учащихся используется методика и инструментарий, предусмотренный программами по отдельным учебным предметам. Мониторинг будет осуществляться педагогами и классными руководителями в форме педагогического наблюдения, анкетирования, опроса, тестирования.

Работа по формированию здорового образа жизни начинается с анкетирования учащихся и их родителей, которое помогает быстро выявить отношение детей к своему здоровью.

Анкета

(для выявления отношения детей к своему здоровью)

1. Как ты считаешь, такие недомогания, как головокружение, головная боль, боли в спине, висках, ногах, усталость глаз, связаны:

- а) с учебой в школе
- б) большим количеством уроков и заданий?
- в) длинной зимой?
- г) началом какой – либо болезни, простуды

2. Посещаешь ли ты школу:

- А) при насморке и головной боли
- Б) невысокой температуре
- В) кашле и плохом самочувствии

3. При плохом самочувствии обращаешься к врачу?

- А) да Б) нет

4. Стараешься ли сидеть за партой:

- А) всегда правильно Б) иногда В) сидишь как удобно

5. Режим дня ты соблюдаешь:

А) всегда Б) иногда, когда напоминают родители В) встаешь и ложишься, когда захочешь

6. Твой день начинается:

- А) с зарядки Б) водных процедур В) просмотра телевизора

7. Как ты считаешь, чаще болеют:

- А) полные люди Б) люди, которые едят много овощей и фруктов
- В) люди, которые много двигаются и бывают на улице

8. Моешь ли ты руки перед едой?

- А) да Б) нет

9. Ты чистишь зубы:

- А) утром Б) утром и вечером В) всегда после еды Г) никогда

10. Ты предпочитаешь, есть каждый день:

- А) бутерброды с чаем Б) чипсы и колу В) еду из «Макдоналдса»
- Г) кашу и суп Д) больше фруктов и овощей

Анкета

Уважаемые родители!

Просим Вас ответить на предлагаемые вопросы. Эти сведения необходимы для оценки состояния здоровья Вашего ребенка, своевременного совета специалистов

(психолога, медицинского работника, педагога), они будут учтены при индивидуальной организации учебной деятельности. Внимательно ознакомьтесь с содержанием анкеты и дайте ответы на вопросы. Правильность заполнения является основой для повышения заботы о состоянии здоровья школьников.

ФИО ребенка _____

Класс _____ Дата заполнения _____

1. Состоит ли Ваш ребенок на учете в диспансере?

- а) да _____ б) нет;
(указать заболевание); в) не знаю.

2. Сколько раз в год Ваш ребенок болеет?

- а) 1 раз в год; в) больше 3 раз в год;
б) 2-3 раз в год; г) не знаю.

3. Как Вы оцениваете состояние зубов Вашего ребенка?

- а) отличное; в) неудовлетворительное;
б) удовлетворительное; г) не знаю.

4. Как Вы оцениваете состояние зрения Вашего ребенка?

- а) отличное; в) неудовлетворительное;
б) удовлетворительное; г) не знаю.

5. Как Вы оцениваете состояние слуха Вашего ребенка?

- а) отличное; в) неудовлетворительное;
б) удовлетворительное; г) не знаю.

6. Имеется ли нарушение осанки у Вашего ребенка?

- а) да; б) нет; в) не знаю.

7. Имеется ли плоскостопие у Вашего ребенка?

- а) да; б) нет; в) не знаю.

8. В случае, если Ваш ребенок заболел, вы обращаетесь (возможны несколько вариантов ответов):

- а) в муниципальное учреждение (поликлинику); в) лечите самостоятельно;
б) к домашнему (частному) врачу; г) обращаетесь к народным

целителям;

9. Обучаете ли Вы ребенка правилам здорового образа жизни?

- а) да; б) нет.

10. Как часто Ваш ребенок жалуется на головные боли?

- а) не жалуется; в) жалуется больше 2-х раз в неделю.
б) жалуется 1-2 раза в неделю;

11. Как часто Ваш ребенок, вернувшись со школы, жалуется на усталость?

- а) не жалуется; в) жалуется больше 2-х раз в неделю.
б) жалуется 1-2 раза в неделю;

12. Проводите ли Вы какие-либо профилактические мероприятия по предупреждению заболеваний?

- а) витаминотерапию; д) массаж;
б) фитотерапию; е) другие _____ (указать).
в) закаливание; ж) не проводим.
г) йога;

13. Сколько раз в неделю Ваш ребенок употребляет в пищу:

- овощи:

- а) 1-2 раза в неделю; в) ежедневно;
б) 3-4 раза в неделю; г) затрудняюсь ответить.

- мясо:

- а) 1-2 раза в неделю; в) ежедневно;
б) 3-4 раза в неделю; г) затрудняюсь ответить.

- фрукты:

- | | |
|-----------------------|--------------------------|
| а) 1-2 раза в неделю; | в) ежедневно; |
| б) 3-4 раза в неделю; | г) затрудняюсь ответить. |
- макароны, мучные изделия:
- | | |
|-----------------------|--------------------------|
| а) 1-2 раза в неделю; | в) ежедневно; |
| б) 3-4 раза в неделю; | г) затрудняюсь ответить. |
14. Ваш ребенок занимается физической культурой:
- | | |
|------------------------------------|------------------------------|
| а) только в школе (3 ч. в неделю); | в) ежедневно дома, зарядкой; |
| б) занимается в секции _____ | г) другое |

(указать вид и сколько раз в неделю); (указать вид и сколько раз в неделю).

15. Какую помощь Вы хотели бы получить со стороны медика, психолога, педагогического коллектива Вашей школы?

Анкета

Цель: определение уровня сформированности экологической культуры младших школьников.

1. Что такое природа?
2. Что природа дает человеку?
3. Как вы оцениваете состояние окружающей среды в вашей местности?
4. Каким образом человек разрушает природу?
5. Какие насекомые появляются весной первыми?
6. Какие животные занесены в "Красную книгу" нашей страны?
7. Назовите охраняемые растения вашей местности.
8. Что такое фотоохота?
9. Что могут сделать дети для охраны природы?

2.5. Программа коррекционной работы

Программа коррекционной работы в соответствии с требованиями ФГОС НОО обучающихся с ОВЗ направлена на создание системы комплексной помощи обучающимся с ЗПР в освоении АООП НОО, коррекцию недостатков в физическом и (или) психическом развитии обучающихся, их социальную адаптацию.

Программа коррекционной работы должна обеспечивать:

выявление особых образовательных потребностей обучающихся с ЗПР, обусловленных недостатками в их физическом и (или) психическом развитии;

создание адекватных условий для реализации особых образовательных потребностей обучающихся с ЗПР;

осуществление индивидуально-ориентированного психолого-медико-педагогического сопровождения обучающихся с ЗПР с учетом их особых образовательных потребностей и индивидуальных возможностей (в соответствии с рекомендациями ПМПК);

разработку и реализацию индивидуальных учебных планов, организацию индивидуальных и групповых коррекционных занятий для обучающихся с ЗПР с учетом индивидуальных и типологических особенностей психофизического развития и индивидуальных возможностей;

оказание помощи в освоении учащимися с ЗПР АООП НОО и их интеграции в образовательном учреждении;

возможность развития коммуникации, социальных и бытовых навыков, адекватного учебного поведения, взаимодействия со взрослыми и обучающимися, формированию представлений об окружающем мире и собственных возможностях;

оказание родителям (законным представителям) обучающихся с ЗПР консультативной и методической помощи по медицинским, социальным, правовым и другим вопросам, связанным с их воспитанием и обучением.

Целью программы коррекционной работы является создание системы комплексного психолого-медико-педагогического сопровождения процесса освоения АООП НОО обучающимися с ЗПР, позволяющего учитывать их особые образовательные потребности на основе осуществления индивидуального и дифференцированного подхода в образовательном процессе.

Задачи программы:

- определение особых образовательных потребностей обучающихся с ЗПР;
- повышение возможностей обучающихся с ЗПР в освоении АООП НОО и интегрировании в образовательный процесс;
- своевременное выявление обучающихся с трудностями адаптации в образовательно-воспитательном процессе;
- создание и реализация условий, нормализующих анализаторную, аналитико-синтетическую и регуляторную деятельность на основе координации педагогических, психологических и медицинских средств воздействия в процессе комплексной психолого-медико-педагогической коррекции;
- оказание родителям (законным представителям) обучающихся с ЗПР консультативной и методической помощи по медицинским, социальным,

психологическим, правовым и другим вопросам.

1. Направление и содержание программы коррекционной работы

Программа коррекционной работы предусматривает индивидуализацию специального сопровождения учащегося с ЗПР. Содержание программы коррекционной работы для каждого учащегося определяется с учетом его особых образовательных потребностей на основе рекомендаций ПМПК, индивидуальной программы реабилитации.

Целью программы коррекционной работы в соответствии с требованиями ФГОС НОО учащихся с ОВЗ выступает создание системы комплексной помощи учащимся с ЗПР в освоении АООП НОО, коррекция недостатков в физическом и (или) психическом и речевом развитии обучающихся, их социальная адаптация.

Направления и содержание программы коррекционной работы осуществляются во внеурочное время в объеме не менее 5 часов. Объем и содержание определяются в зависимости от образовательных потребностей учащихся.

Программа коррекционной работы обеспечивает:

выявление особых образовательных потребностей учащихся с ЗПР, обусловленных недостатками в их физическом и (или) психическом развитии;

создание адекватных условий для реализации особых образовательных потребностей обучающихся с ЗПР;

осуществление индивидуально-ориентированного психолого-медико-педагогического сопровождения учащихся с ЗПР с учетом их особых образовательных потребностей;

оказание помощи в освоении учащимися с ЗПР АООП НОО;

возможность развития коммуникации, социальных и бытовых навыков, адекватного учебного поведения, взаимодействия со взрослыми и детьми, формированию представлений об окружающем мире и собственных возможностях.

Основными механизмами реализации программы коррекционной работы являются:

оптимально выстроенное взаимодействие специалистов школы, обеспечивающее системное сопровождение обучающихся специалистами различного профиля;

социальное партнёрство, предполагающее профессиональное взаимодействие образовательной организации с внешними ресурсами (организациями различных ведомств, общественными организациями и другими институтами общества).

Структура и содержание программы коррекционной работы

Программа включает в себя пять модулей: концептуальный, диагностико-консультативный, коррекционно-развивающий, лечебно-профилактический, социально-педагогический.

Концептуальный модуль раскрывает сущность психолого-медико-педагогического

сопровождения, его цели, задачи, содержание и формы соорганизации субъектов сопровождения.

Диагностико-консультативный модуль составляют программы изучения ребенка различными специалистами (педагогами, психологами, медицинскими работниками, педагогами-дефектологами) и консультативная деятельность.

Коррекционно-развивающий модуль на основе диагностических данных обеспечивает создание педагогических условий для ребенка в соответствии с его возрастными и индивидуально-типологическими особенностями.

Лечебно-профилактический модуль предполагает проведение лечебно-профилактических мероприятий; соблюдение санитарно-гигиенических норм, режима дня, питания ребенка, осуществление индивидуальных лечебно-профилактических действий.

Социально-педагогический модуль нацелен на повышение уровня профессионального образования педагогов; организацию социально-педагогической помощи детям и их родителям.

1. КОНЦЕПТУАЛЬНЫЙ МОДУЛЬ

Психолого-медико-педагогическое сопровождение —сложный процесс взаимодействия сопровождающего и сопровождаемого, результатом которого является решение и действие, ведущее к прогрессу в развитии сопровождаемого.			
Основная цель сопровождения —оказание помощи в решении проблем.			
Задачи сопровождения:			
правильный выбор образовательного маршрута	преодоление затруднений в учёбе	решение личностных проблем развития ребёнка	формирование здорового образа жизни
Функции психолого-медико-педагогического сопровождения			
диагностика сущности возникшей проблемы	информация о сути проблемы и путях её решения	консультация на этапе принятия решения и разработка плана решения проблемы	помощь на этапе реализации
Основные принципы сопровождения ребенка			
рекомендательный характер советов сопровождающего	приоритет интересов сопровождаемого («на стороне ребёнка»)	непрерывность сопровождения	мультидисциплинарность (комплексный подход) сопровождения
Объект сопровождения —образовательный процесс (процесс взаимодействия сопровождающего и сопровождаемого)			
Предмет деятельности -ситуация развития ребенка как система отношений ребенка с миром, с окружающими, с самим собой.			
Организационно-управленческая форма сопровождения —психолого-медико-педагогический консилиум			
Главные задачи ПМПк			
интересов ребёнка	массовая диагностика по	выявление групп детей, требующих	консультирование всех участников

	проблемам развития	внимания специалистов	образовательного процесса
Функции психолого-медико-педагогического консилиума			
Диагностическая функция: Распознавание причин и характера отклонений в поведении и в учении; Изучение социальной ситуации развития ученика, его положения в коллективе; Определение потенциальных возможностей и способностей учащихся.	Реабилитирующая функция: защита интересов ребенка, попавшего в неблагоприятные учебно -воспитательные или семейные условия; Выявление и выработка мер по развитию потенциальных возможностей ученика; Выбор наиболее оптимальных форм обучения, коррекционного воздействия; Выработка рекомендаций по медицинской реабилитации учащихся; Семейная реабилитация: повышение статуса ребенка в глазах родителей, повышение его ценности как члена семьи; выработка рекомендаций для эффективных занятий с ребенком, развития его потенциальных возможностей методами семейного воспитания; запрещение или предупреждение методов психического и физического воздействия на ребенка.	Воспитательная функция: Разработка стратегии педагогического воздействия на учащихся «группы риска»; Интеграция воспитательных воздействий педагогического коллектива, родителей и сверстников на ученика.	
Постоянные участники ПМПк:			
директора школы по УВР, ВР	педагог-психолог	медицинский работник школы (по согласованию)	социальный педагог
директора школы по УВР организует работу ПМПк;обеспечивает систематичность заседаний; формирует состав участников для очередного заседания; формирует состав учащихся, которые обсуждаются или приглашаются на заседание; координирует связи ПМПк с участниками образовательного процесса, структурными подразделениями школы;	Организует сбор диагностических данных на подготовительном этапе; обобщает, систематизирует полученные диагностические данные, готовит аналитические материалы; формулирует выводы, гипотезы; вырабатывает предварительные рекомендации.	Информирует о состоянии здоровья учащегося; дает рекомендации по режиму жизнедеятельности ребенка; обеспечивает и контролирует направление на консультацию к медицинскому специалисту (по рекомендации консилиума, либо по мере необходимости).	Дает характеристику неблагополучным семьям; предоставляет информацию о социально-педагогической ситуации в микрорайоне.

контролирует выполнение рекомендаций			
По мере необходимости на заседания ПМПК приглашаются классные руководители, учителя, работающие в классе, педагог-логопед. Их обязанности: Дают развернутую педагогическую характеристику на ученика по предлагаемой форме; Формулируют педагогические гипотезы, выводы, рекомендации.			

2. ДИАГНОСТИКО – КОНСУЛЬТАТИВНЫЙ МОДУЛЬ

Цель диагностической работы: обеспечить своевременное выявление детей с ограниченными возможностями здоровья, имеющих проблемы в обучении и воспитании, проведение их комплексного обследования и подготовку рекомендаций по оказанию им психолого-медико-педагогической помощи в условиях образовательного учреждения.			
Диагностическая работа включает:			
своевременное выявление детей, нуждающихся в специализированной помощи	раннюю (с первых дней пребывания ребёнка в образовательном учреждении) диагностику отклонений в развитии и анализ причин трудностей адаптации	комплексный сбор сведений о ребёнке на основании диагностической информации от специалистов разного профиля	определение уровня актуального и зоны ближайшего развития обучающегося с ограниченными возможностями здоровья, выявление его резервных возможностей
изучение развития эмоционально-волевой сферы и личностных особенностей обучающихся	изучение социальной ситуации развития и условий семейного воспитания ребёнка	изучение адаптивных возможностей и уровня социализации ребёнка с ограниченными возможностями здоровья	системный разносторонний контроль специалистов за уровнем и динамикой развития ребёнка
анализ успешности коррекционно-развивающей работы			

№ п/п	Этапы	Содержание исследования			
		деятельности	Медицинский работник	Педагог-логопед	Педагог-психолог
1.	Доучебный этап (собеседование с будущими)			Сформированность фонематических процессов Обследование словаря Определение уровня развития лексико-грамматического	Определение зоны ближайшего развития. Внимание: устойчивость, переключаемость с одного вида деятельности на другой, объем,

	первоклассниками , их родителями, изучение медицинской документации, выработка рекомендаций на основе анализа проведенной работы)	Первичная диагностика		стройка речи Определение уровня развития связной речи	работоспособность. Мышление: визуальное понятийное; абстрактное, речевое, образное. Память: зрительная, слуховая, моторная, смешанная. Быстрота и прочность запоминания. Индивидуальные особенности. Моторика.
		Сбор и анализ информации	Выявление состояния физического и психического здоровья. Изучение медицинской документации : история развития ребенка, здоровье родителей.		1. Сбор сведений о ребенке у родителей. Получить фактов жалоб, с которыми обращаются законные представители. При этом необходимо учитывать сами проявления, а не квалификацию их родителями или самими детьми. 2. Изучение истории развития ребёнка. Психолог выявляет обстоятельства, которые могли повлиять на развитие ребенка (внутриутробные поражения, родовые травмы, тяжелые заболевания в первые месяцы и годы жизни). Имеют значение наследственность (психические заболевания или некоторые конституциональные черты);
		Аналитическая работа	<p>Подробный анализ собранной информации. Заседание ПМПК. Выработка рекомендаций по выбору программы, специфике класса, необходимости психолого-медико-педагогической поддержки</p>		
		Собеседование с	Обсуждение выработанных ПМПК рекомендаций.		

		родителями	Направление на ГПМПк (при необходимости).
		Организационно - управленческая	Оформление документов для ГПМПк (или для обучения на дому). Открытие специального (коррекционного) первого класса. Внесение корректировки в учебный план. Создание условий для обучения детей с ОВЗ

№ п/п	Этапы	Содержание исследования		
		Педагог	ПМПк	Педагог-психолог
2.	Учебный план	<p>Устанавливает усвоенный детьми объем знаний, умений, навыков; выявляет трудности, которые испытывают они в обучении, и условия, при которых эти трудности могут быть преодолены; Отмечает особенности личности, адекватность поведения в различных ситуациях. При необходимости обращается к специалистам; рекомендует родителям (законным представителям) помощь ПМПк; запускается (при необходимости) Программа психолого-медико-педагогического изучения ребёнка.</p>	<p>Члены ПМПк знакомятся с информацией о проблеме ученика (группы учеников, класса), с итогами программы психолого-медико-педагогического изучения ребенка (если таковая запускалась); определяются ведущие направления в работе с ребенком: для одних детей на первый план выступает ликвидация пробелов в знаниях учебного материала; для других – формирование произвольной деятельности, выработка навыка самоконтроля; для третьих необходимы специальные занятия по развитию моторики и т.д.); составляется комплексный план оказания ребенку психолого-медико-педагогической помощи с указанием этапов и методов коррекционной работы; разрабатывается карта ПМП сопровождения ученика с указанием сроков сопровождения, специалистов, объемом их работы, выводами, выработкой рекомендаций педагогам, родителям, общими выводами по динамике развития и эффективности оказываемой помощи. Обращается внимание на предупреждение</p>	<p>Цель: выявление причин нарушений в обучении и воспитании учащихся. Диагностическая работа может проводиться индивидуально (с отдельными учащимися), группами учащихся и классами. Психолог осуществляет диагностику психологических причин неуспеваемости (общей и по отдельным предметам); недисциплинированности учащихся; интеллектуальных, личностных и эмоциональных особенностей детей, препятствующих нормальному протеканию процесса обучения и воспитания, формированию социально активной личности; нарушений межличностных отношений учащегося со сверстниками, межличностных отношений в классе; нарушений отношений учащегося и педагога, класса и педагога. Психологическая диагностика (индивидуальная и групповая; комплексная, оперативная, углубленная)- психолого-педагогическое изучение обучающихся, родителей, педагогов школы на протяжении всего периода обучения. Диагностическая работа</p>

			физических, интеллектуальных и эмоциональных перегрузок, проведение своевременных лечебно-оздоровительных мероприятий.	проводится специальными психодиагностическими методами.
		Логопед	Социальный педагог	Классный руководитель
		Осуществляет текущую и итоговую диагностику для отслеживания динамики логопедического воздействия и вносит коррективы в перспективное планирование	Изучает особенности личности обучающихся и их микросреды, условия их жизни; выявляет интересы и потребности, трудности и проблемы, конфликтных ситуаций, отклонения в поведении обучающихся и обеспечивает своевременное оказание им социальной помощи и поддержки, обеспечивает социально-педагогическое сопровождение образовательного и воспитательного процесса; реализует меры социальной помощи и защиты обучающихся;	Исследует поведение ребенка с точки зрения учебной активности, заинтересованности, соблюдения общепринятых правил, индивидуальные особенности и трудности, возникшие в процессе общения с педагогами и сверстниками.

3.КОРРЕКЦИОННО-РАЗВИВАЮЩИЙ МОДУЛЬ

Коррекционно-развивающая работа включает:		
выбор оптимальных для развития ребёнка с ограниченными возможностями здоровья коррекционных программ/методик, методов и приёмов обучения в соответствии с его особыми образовательными потребностями	организацию и проведение специалистами индивидуальных и групповых коррекционно-развивающих занятий, необходимых для преодоления нарушений развития и трудностей обучения	системное воздействие на учебно-познавательную деятельность ребёнка в динамике образовательного процесса, направленное на формирование универсальных учебных действий и коррекцию отклонений в развитии
коррекцию и развитие высших психических функций	развитие эмоционально-волевой и личностной сфер ребёнка и психокоррекцию его поведения	социальную защиту ребёнка в случаях неблагоприятных условий жизни при психотравмирующих обстоятельствах
Коррекционно-развивающая работа реализуется через:		
Урок	Коррекционно-	Психологическую коррекцию

<p>Цель: планирование и организация урока в соответствии с «Положением об уроке в специальном (коррекционном) классе VII вида»;</p>	<p>развивающие занятия Цель – коррекция недостатков познавательной и эмоционально-личностной сферы детей средствами изучаемого программного материала.</p>	<p>Цель: активное воздействие на процесс формирования личности в детском возрасте и сохранение ее индивидуальности, осуществляемое на основе совместной деятельности социального педагога, врача психиатра, логопеда, психолога, педагогов и других специалистов.</p>
<p>Систему ДО Цель: развитие эмоционально-волевой и личностной сферы ребенка, психокоррекция его поведения (работа, направленная на личностные и метапредметные результаты)</p>	<p>Социально-педагогическую поддержку Цель: коррекция поведения обучающихся группы риска, девиантного поведения.</p>	<p>Логопедические занятия Цель: Коррекция ВПФ, звукопроизношения, фонематических процессов, лексико-грамматического строя речи.</p>

4. ЛЕЧЕБНО-ПРОФИЛАКТИЧЕСКИЙ МОДУЛЬ

Лечебно-профилактическая работа							
Цель: обеспечить реализацию комплекса мероприятий, направленных на охрану и укрепление здоровья обучающихся.							
Кто осуществляет работу	Работа медицинского работника школы	Работа классного руководителя	Работа психолога	Работа логопеда	Работа социального педагога	Работа педагога-организатора	Работа заместителя директора по УВР, ВР
Приоритетные формы работы	Организация медицинских осмотров, прививочных кампаний, консультаций участников ОП.	Система классных часов, просветительская работа среди родителей и обучающихся, организация динамических пауз, перемен, физкультминутки, экскурсии.	Часы психолога, тренинги, Индивидуальные и групповые занятия по реализующимся программам, родительские лектории, всеобучи,	Индивидуальные и групповые занятия, направленные на оздоровление обучающихся (через систему	Классные часы по профилактике правонарушений, по ПУПАВ, бродяжничества. Индивидуальные беседы с обучающимися и их родителями.	Организация перемен, Система внеклассных мероприятий.	ВШК за решением поставленных в программе коррекционной работы задач.

				специальных упражнений)			

5. СОЦИАЛЬНО-ПЕДАГОГИЧЕСКИЙ МОДУЛЬ

Цель –повышение уровня педагогической и родительской компетентности и активизация роли родителей в воспитании и обучении ребенка.			
Программы повышения профессиональной компетентности педагогов.		Психотерапевтическая работа с семьей	
Курсы повышения квалификации, семинары-практикумы, курсы переподготовки по направлению «Коррекционная педагогика в начальном образовании», методические конкурсы по проблеме, консультации специалистов по выбору индивидуально-ориентированных методов и приёмов работы с обучающимися с ограниченными возможностями здоровья;		Индивидуальные консультации в помощь семье в вопросах выбора стратегии воспитания и приёмов коррекционного обучения ребёнка с ограниченными возможностями здоровья. Родительские лектории, всеобучи (по разъяснению индивидуально-типологических особенностей различных категорий детей с ограниченными возможностями здоровья)	
Для всех участников образовательного процесса предусматривается просветительская работа: <i>Психологическое просвещение</i> - формирование у обучающихся и их родителей, у педагогических работников школы потребности в психологических знаниях, желания использовать их в интересах собственного развития; создание условий для полноценного личностного развития и самоопределения обучающихся на каждом возрастном этапе, а также в современном предупреждении возможных нарушений в становлении личности и развитии интеллекта через различные формы просветительской деятельности (лекции, беседы, информационные стенды, печатные материалы). <i>Консультативная деятельность</i> -оказание помощи обучающимся, их родителям, педагогическим работникам и другим участникам образовательного процесса в вопросах развития, воспитания и обучения посредством психологического консультирования.			
Требования к специалистам, реализующим программу.			
Субъекты, осуществляющие обучение и сопровождение ребёнка, должны иметь базовое профессиональное образование, первую и высшую квалификационную категорию; владеть навыками диагностической, проектной, аналитической деятельности для обеспечения реализации программы коррекционной работы:			
Направления	Задачи исследовательской работы	Содержание и формы работы	Ожидаемые результаты
Диагностическое	Повышение компетентности педагогов по проблеме исследования. Диагностика школьных трудностей обучающихся.	Реализация спецкурса для педагогов. Изучение индивидуальных карт медико-психолого-педагогической диагностики	Характеристика образовательной ситуации в школе. Диагностические портреты детей (карты медико-психолого-педагогической диагностики,

	Дифференциация детей по уровню и типу их психического развития	Анкетирование, беседа, тестирование, наблюдение.	диагностические карты школьных трудностей). Характеристика дифференцированных групп учащихся
Проектное	Проектирование образовательных маршрутов на основе данных диагностического исследования.	Консультирование учителей при разработке индивидуальных образовательных маршрутов сопровождения и коррекции.	Индивидуальные карты медико-психолого-педагогического сопровождения ребёнка с ОВЗ.
Аналитическое	Обсуждение возможных вариантов решения проблемы, построение прогнозов эффективности программ коррекционной работы.	Медико-психолого-педагогический консилиум.	План заседаний медико-психолого-педагогического консилиума школы.

Специальные требования к результатам освоения программы коррекционной работы. Результатом коррекции развития обучающихся с ЗПР может считаться не столько успешное освоение ими АООП НОО, сколько освоение жизненно значимых компетенций:

- развитие адекватных представлений о собственных возможностях и ограничениях, о насущно необходимом жизнеобеспечении, способности вступать в коммуникацию со взрослыми по вопросам медицинского сопровождения и созданию специальных условий для пребывания в образовательной организации, своих нуждах и правах в организации обучения;
- овладение социально-бытовыми умениями, используемыми в повседневной жизни; – овладение навыками коммуникации;
- дифференциация и осмысление картины мира и ее временно-пространственной организации;
- осмысление своего социального окружения и освоение соответствующих возрасту системы ценностей и социальных ролей.

Требования к результатам формирования жизненной компетенции

Жизненно значимые компетенции	Требования к результатам
Развитие адекватных представлений о собственных возможностях и ограничениях, о	Умение адекватно оценивать свои силы, понимать, что можно и чего нельзя. Умение

<p>насушно необходимом жизнеобеспечении, способности вступать в коммуникацию со взрослыми по вопросам медицинского сопровождения и созданию специальных условий для пребывания в школе, своих нуждах и правах в организации обучения</p>	<p>пользоваться личными адаптивными средствами в разных ситуациях. Понимание того, что пожаловаться и попросить о помощи при проблемах в жизнеобеспечении – это нормально и необходимо. Умение адекватно выбрать взрослого и обратиться к нему за помощью, точно описать возникшую проблему, иметь достаточный запас фраз и определений. Готовность выделять ситуации, когда требуется привлечение родителей, умение объяснять учителю (работнику школы) необходимость связаться с семьей. Умение обратиться к взрослым при затруднениях в учебном процессе, сформулировать запрос о специальной помощи</p>
<p>Овладение социально-бытовыми умениями, используемыми в повседневной жизни</p>	<p>Овладение навыками коммуникации</p>
<p>Стремление к самостоятельности и независимости в быту и помощи другим людям в быту. Овладение навыками самообслуживания: дома и в школе. Умение включаться в разнообразные повседневные дела. Умение принимать посильное участие, брать на себя ответственность в каких-то областях домашней жизни. Представления об устройстве школьной жизни. Умение ориентироваться в пространстве школы, в расписании занятий. Готовность попросить о помощи в случае затруднений. Готовность включаться в разнообразные повседневные школьные дела и принимать в них посильное участие, брать на себя ответственность. Понимание значения праздника дома и в школе, того, что праздники бывают разными. Стремление порадовать близких. Стремление участвовать в подготовке и проведении праздника</p>	<p>Умение решать актуальные жизненные задачи, используя коммуникацию как средство достижения цели (вербальную, невербальную). Умение начать и поддержать разговор, задать вопрос, выразить свои намерения, просьбу, пожелание, опасения, завершить разговор. Умение корректно выразить отказ и недовольство, благодарность, сочувствие и т.д. Умение получать и уточнять информацию от собеседника. Освоение культурных форм выражения своих чувств. Расширение круга ситуаций, в которых обучающийся может использовать коммуникацию как средство достижения цели. Умение передать свои впечатления, соображения, умозаключения так, чтобы быть понятым другим человеком. Умение принимать и включать в свой личный опыт жизненный опыт других людей. Умение делиться своими воспоминаниями, впечатлениями и планами с другими людьми</p>
<p>Дифференциация и осмысление картины мира и её временно-пространственной организации</p>	<p>Осмысление своего социального окружения и освоение соответствующих возрасту системы ценностей и социальных ролей</p>
<p>Адекватность бытового поведения обучающегося с точки зрения опасности/безопасности и для себя, и для окружающих; сохранности окружающей предметной и природной среды. Использование вещей в соответствии с их функциями, принятым порядком и характером наличной ситуации. Расширение и накопление знакомых и разнообразно освоенных мест за пределами дома и школы: двор, дача, лес, парк, речка, городские и загородные достопримечательности и др. Активность во взаимодействии с миром, понимание собственной результативности. Накопление опыта освоения нового при помощи экскурсий и путешествий. Умение накапливать личные впечатления, связанные с</p>	<p>Умение адекватно использовать принятые в окружении обучающегося социальные ритуалы. Умение корректно выразить свои чувства, отказ, недовольство, благодарность, сочувствие, намерение, просьбу, опасение. Знание правил поведения в разных социальных ситуациях с людьми разного статуса. Умение проявлять инициативу, корректно устанавливать и ограничивать контакт. Умение не быть назойливым в своих просьбах и требованиях, быть благодарным за проявление внимания и оказание помощи. Умение применять формы выражения своих чувств соответственно ситуации социального контакта. Расширение круга освоенных социальных контактов.</p>

<p>явлениями окружающего мира, упорядочивать их во времени и пространстве. Умение устанавливать взаимосвязь порядка природного и уклада собственной жизни в семье и в школе, вести себя в быту сообразно этому пониманию. Умение устанавливать взаимосвязь порядка общественного и уклада собственной жизни в семье и в школе, соответствовать этому порядку. Прогресс в развитии любознательности, наблюдательности, способности замечать новое, задавать вопросы, включаться в совместную со взрослым исследовательскую деятельность.</p>	
---	--

2.3. Организационный раздел

2.3.1. Учебный план

В начальной школе функционируют 12 классов-комплектов.

В целях оптимизации учебной нагрузки и реализации в полном объёме всех компонентов содержания образования на уровне начального общего образования в учебном году осуществляется 5-дневный режим обучения. Начало занятий – 8.30 ч.

Объём учебной нагрузки не превышает предельно допустимой нормы при 5 – дневной учебной неделе: в 1-х классах - 21 час; во 2 - 4-х классах - 23 часа.

В соответствии с п.19.3 ФГОС НОО количество учебных занятий за 4 учебных года не может составлять менее 2904 часов и более 3345 часов.

Количество учебных занятий за 4 учебных года

Классы/учебная неделя	1А, Б, В, Г, Д	2 А, Б, В	3А, Б	4А, Б
5-дневная учебная неделя	3039	3039	3039	3039

В целях обеспечения индивидуальных потребностей учащихся учебный план (часть, формируемая участниками образовательных отношений) предусматривает время на увеличение учебных часов, отводимых на изучение отдельных обязательных учебных предметов

п/п	Предмет	Классы	Количество часов	Обоснование
1	Русский язык	1А,1Б, 1В, 1Г, 1Д, 2А, 2Б, 2В, 3А,3Б, 4А,4Б	4 (3+1)	Удовлетворение запросов всех участников образовательных отношений
2	Литературное чтение	1А,1Б,1В,1Г,1Д 2А,2Б,2В,3А,3Б	4 (3+1)	
	Родной русский язык	1А,1Б, 1В, 1Г, 1Д 2А,2Б, 2В, 3А,3Б,4А,4Б	0,5ч	
	Литературное чтение на родном русском языке	1А,1Б, 1В, 1Г, 1Д 2А,2Б, 2В, 3А,3Б,4А,4Б	0,5ч	

В обязательную часть учебного плана входят обязательные предметные области «Русский язык и литературное чтение», «Родной русский язык и литературное чтение на родном русском языке», «Иностранный язык», «Математика и информатика», «Обществознание и естествознание (окружающий мир)», «Основы религиозных культур и светской этики», «Искусство», «Технология», «Физическая культура».

Предметная область «Родной русский язык и литературное чтение на родном русском языке» представлена учебными предметами «Родной русский язык» изучается 0,5 часа в первом полугодии в 1-4 классах и «Литературное чтение на родном русском языке» изучается 0,5 часа во втором полугодии в 1-4 классах.

Предметная область «Иностранный язык» представлена предметами «Английский язык» и «Немецкий язык». Изучение языков начинается со 2 класса и отводится по 2 часа в неделю в каждом классе. При проведении учебных занятий по иностранному языку осуществляется деление на две группы (при наполняемости 25 человек) в 2А и 2Б классах, в 3Б классе, 4А и 4Б классах. В 3А классе деление на группы при изучении иностранного языка не происходит. Изучение иностранного языка в классах с ОВЗ начинается с 3 года обучения.

Предметная область «Обществознание и естествознание» представлена интегрированным учебным предметом «Окружающий мир» - по 2 часа в каждом классе.

Вопросы безопасности жизнедеятельности рассматриваются на уроках «Окружающий мир» в 1-4 классах в объеме 10 часов, вопросы курса «Профилактика употребления психоактивных веществ, предупреждение распространения ВИЧ-инфекции» рассматриваются через воспитательную работу классных руководителей по программе Т.Б. Гречаной «Полезные привычки» в объеме 8 часов. Курс «Разговор о правильном питании» в 1-4 классах реализуется через воспитательную работу классных руководителей в объеме 10 часов в год.

В рамках предметной области «Основы религиозных культур и светской этики» в 4-х классах изучается предмет «Основы религиозных культур и светской этики» в объеме 1 часа. Выбор модуля, изучаемого в рамках учебного предмета ОРКСЭ, осуществлен родителями (законными представителями) учащихся и зафиксирован протоколами родительских собраний и письменными заявлениями родителей. Родителями учащихся для изучения курса выбран модуль «Основы светской этики».

Примерный годовой учебный план начального общего образования обучающихся с задержкой психического развития (вариант 7.2) (вариант 2)							
Предметные области	Классы Учебные предметы	Количество часов в год					Всего
		1	1 ¹	2	3	4	
Обязательная часть							
Филология	Русский язык	132	132	136	136	136	672
	Литературное чтение	132	132	136	136	102	638
	Родной язык и литературное чтение на родном языке	33	34	34	34	34	169
	Иностранный язык	-	-	-	34	34	68
Математика и информатика	Математика	132	132	136	136	136	672

Обществознание и естествознание	Окружающий мир	66	66	68	68	68	336
Основы религиозных культур и светской этики	Основы религиозных культур и светской этики	–	–	–	-	34	34
Искусство	Музыка	33	33	34	34	34	168
	Изобразительное искусство	33	33	34	34	34	168
Технология	Технология	33	33	34	34	34	168
Физическая культура	Физическая культура	99	99	102	102	102	504
Итого		693	693	714	714	714	3528
<i>Часть, формируемая участниками образовательного процесса</i>		-	-	68	68	68	204
Максимально допустимая годовая нагрузка (при 5-дневной учебной неделе)		693	693	782	782	782	3732
Внеурочная деятельность (включая коррекционно-развивающую область):		330	330	340	340	340	1680
<i>коррекционно-развивающая область</i>		<i>231</i>	<i>231</i>	<i>238</i>	<i>238</i>	<i>238</i>	<i>1176</i>
коррекционно-развивающие занятия		198	198	204	204	204	1008
ритмика		33	33	34	34	34	168
<i>направления внеурочной деятельности</i>		<i>99</i>	<i>99</i>	<i>102</i>	<i>102</i>	<i>102</i>	<i>504</i>
Всего к финансированию		1023	1023	1122	1122	1122	5412

**Учебный план
2019-2023 гг по адаптированной программе Вариант 7.2
Образовательная программа «Школа России»**

Предметные области	Учебные предметы	Количество часов
Обязательная часть		1 класс
Русский язык и литературное чтение	Русский язык	4*
	Литературное чтение	4
Родной язык и литературное чтение на родном языке	Родной язык (русский)	0,5
	Литературное чтение на родном языке (русском)	0,5
Иностранный язык	Иностранный язык	-
Математика и информатика	Математика	4
Обществознание и естествознание (окружающий мир)	Окружающий мир	2
Основы религиозных культур и светской этики	Основы религиозных культур и светской этики	-
Искусство	Изобразительное искусство	1
	Музыка	1
Технология	Технология	1
Физическая культура	Физическая культура	3

Итого по 5-дневной неделе		21
Часть учебного плана, формируемая участниками образовательных отношений (при 5-дневной неделе)		
Предельно допустимая недельная нагрузка (при 5-дневной учебной неделе)		21
Коррекционно-развивающая область (коррекционные занятия)	Занятия с логопедом	3
	Час психолога	1
	Развитие речи и культуры общения	1
Направления внеурочной деятельности	Разговор о правильном питании	1
	Полезные привычки	1

3.2 План внеурочной деятельности

Внеурочная деятельность, осуществляемая во второй половине дня, организуется по направлениям развития личности (духовно-нравственное, социальное, общеинтеллектуальное, общекультурное, спортивно-оздоровительное) в таких формах как проектная и исследовательская деятельность, экскурсии, кружки, олимпиады, интеллектуальные марафоны, общественно полезные практики, секции, соревнования и т. д. Время, отводимое на внеурочную деятельность, составляет до 1350 часов. Данные занятия проводятся по выбору обучающихся и их семей.

Изучив интересы учащихся, их индивидуальные особенности, на основе диагностики родителей внеурочная деятельность в 1-4 классах строится из расчета 10 часов в неделю. Исходя из возможностей социума предлагается обучение в филиалах ДШИ (музыкальное, художественное отделение) и в отделениях дополнительного образования. Время, отведенное на внеурочную деятельность, не включается в расчёт допустимой (максимальной) обязательной нагрузки учащихся, но учитывается при определении объемов финансирования, направляемых на реализацию основной образовательной программы.

План внеурочной деятельности направлен на достижение учащимися планируемых результатов освоения АООП начального общего образования и обеспечивает реализацию индивидуальных особенностей, образовательных потребностей и запросов обучающихся, их родителей (законных представителей).

Для учащихся с ТНР обязательной частью внеурочной деятельности является коррекционно-развивающая область.

Коррекционно-развивающая область поддерживает процесс освоения содержания АООП НОО, обеспечивает коррекцию недостатков в развитии обучающихся. Часы, отводимые на коррекционно-развивающую область, включаются в часы, отводимые на внеурочную деятельность.

Содержание коррекционно-развивающей работы определяется на основе рекомендаций ПМПК, ИПРА. Время, отведенное на внеурочную деятельность, включая коррекционно-развивающую область, не учитывается при определении максимально допустимой недельной нагрузки учащихся.

В классах с ОВЗ – коррекционно-развивающая деятельность является обязательной частью внеурочной деятельности и представлена фронтальными и индивидуальными коррекционно-развивающими занятиями (логопедическими и психокоррекционными), направленными на коррекцию дефекта и формирование навыков адаптации личности в жизненных условиях. Также распределение часов на внеурочную деятельность осуществляется следующим образом: недельная нагрузка 10 часов, из них 6 часов отводится на проведение коррекционных занятий. Для учащихся с ОВЗ проводится коррекционная работа, которая осуществляется в ходе всего учебно-образовательного процесса: при изучении предметов учебного плана, на специальных коррекционно-развивающих занятиях и во внеурочное время, где осуществляется коррекция дефектов психофизического развития учащихся. Объем и содержание определяются в зависимости от образовательных потребностей учащихся.

План внеурочной деятельности уровня начального общего образования для учащихся с ОВЗ

Направление внеурочной деятельности	Форма организации внеурочной деятельности	Объём недельной нагрузки
		1Г, 1Д, 2В классы
спортивно-оздоровительное	Курс «Полезные привычки»	0,5
	Курс «Разговор о правильном питании»	1
	Воспитательные мероприятия (динамическая пауза, подвижные игры, перемены, физкультминутки) Беседы по здоровому образу жизни	0,5
	День здоровья, спортивные соревнования	0,5
духовно-нравственное	Воспитательные мероприятия	1
Общекультурное	Проведение тематических классных часов по эстетике внешнего вида обучающегося, культуре поведения и речи.	0,25
	Посещение концертов, филармонии организация экскурсий в театры и музеи, выставок детских рисунков и мастер – классов в КВЦ	0.25
социальное	Недели безопасности, беседы по ОБДД социально – воспитательные проекты согласно плану воспитательной работы Социальные акции.	1
коррекционная работа	Логопедические занятия	3
	Часы психолога	2
Итого:		10

2.3.2. Система условий реализации адаптированной основной общеобразовательной программы начального общего образования обучающихся с задержкой психического развития

Требования к условиям получения образования учащимися с ЗПР определяются ФГОС НОО учащихся с ОВЗ и представляют собой систему требований к кадровым, финансовым, материально-техническим и иным условиям реализации АООП НОО обучающихся с ЗПР и достижения планируемых результатов этой категорией обучающихся.

Требования к условиям получения образования учащимися с ЗПР представляют собой интегративное описание совокупности условий, необходимых для реализации АООП НОО, и структурируются по сферам ресурсного обеспечения. Интегративным результатом реализации указанных требований является создание комфортной коррекционно-развивающей образовательной среды для учащихся с ЗПР, построенной с учетом их особых образовательных потребностей, которая обеспечивает высокое качество образования, его доступность, открытость и привлекательность для учащихся, их родителей (законных представителей), духовно-нравственное развитие обучающихся, гарантирует охрану и укрепление физического, психического и социального здоровья обучающихся.

Кадровые условия

№ п/п	Специалисты	Функции	Количество специалистов в начальной школе
1.	Учитель	Организация условий для успешного продвижения ребенка в рамках образовательного процесса.	11
2.	Психолог	Помощь педагогу в выявлении условий, необходимых для развития ребенка в соответствии с его возрастными и индивидуальными особенностями.	1
3.	Учитель-логопед	Осуществляет работу направленную на максимальную коррекцию недостатков в развитии учащихся.	1
4.	Библиотекарь	Обеспечивает интеллектуальный и	1

		физический доступ к информации, участвует в процессе воспитания культурного и гражданского самосознания, содействует формированию информационной компетентности учащихся путем обучения поиску, анализу, оценке и обработке информации.	
5.	Административный персонал	Обеспечивает для специалистов ОУ условия для эффективной работы, осуществляет контроль и текущую организационную работу.	6
6.	Медицинский Персонал	Обеспечивает первую медицинскую помощь и диагностику, функционирование автоматизированной информационной.	1
7.	Информационно технологический персонал	Обеспечивает функционирование информационной структуры (включая ремонт техники, системное администрирование, поддержание сайта школы)	1
8.	Педагог - Организатор	Обеспечивает организацию внеучебных видов деятельности младших школьников во внеурочное время	1

№ п/п	Специалисты	Функции	Количество специалистов в начальной школе	Квалификация
1.	Учитель	Организация условий для успешного продвижения ребенка в рамках образовательного процесса.	учителя начальных классов - 7, учитель иностранного языка - 2, учитель музыки - 1, учитель физической культуры - 1.	Высшая - 5, первая - 5, соответствие занимаемой должности –1
2.	Педагог - психолог	Помощь педагогу в выявлении условий, необходимых для развития ребенка в соответствии с его возрастными и индивидуальными особенностями.	1	Высшая
3.	Учитель-логопед	Осуществляет работу направленную на	1	Высшая

		максимальную коррекцию недостатков в развитии учащихся		
4.	Классный руководитель	Осуществляет индивидуальное или групповое педагогическое сопровождение образовательного процесса	7	Высшая - 2, первая - 4, соответствие занимаемой должности –1
5.	Педагог-организатор	Отвечает за организацию условий, при которых ребенок может освоить внеучебное пространство как пространство взаимоотношений и взаимодействия между людьми	1	Соответствие занимаемой должности –1
6.	Библиотекарь	Обеспечивает интеллектуальный и физический доступ к информации, участвует в процессе воспитания культурного и гражданского самосознания, содействует формированию информационной компетентности уч-ся путем обучения поиску, анализу, оценке и обработке информации	1	Соответствие занимаемой должности –1
7.	Административный персонал	Обеспечивает для специалистов ОУ условия для эффективной работы, осуществляет контроль и текущую организационную работу	6	
8.	Медицинский Персонал	Обеспечивает первую медицинскую помощь и диагностику, функционирование автоматизированной информационной системы мониторинга здоровья учащихся и выработку рекомендаций по сохранению и укреплению здоровья, организует диспансеризацию и вакцинацию	1	

		школьников		
9.	Информационно технологический персонал	Обеспечивает функционирование информационной структуры (включая ремонт техники, выдачу книг в библиотеке, системное администрирование, организацию выставок, поддержание сайта школы и пр.)	1	Высшая - 1

Финансовые условия

Финансово-экономическое обеспечение исходит из параметров уже имеющегося финансирования школьного образования детей с ОВЗ.

Определение нормативных затрат на оказание государственной услуги

Вариант 7.2 предполагает, что учащийся с ЗПР получает образование находясь в среде сверстников, не имеющих ограничений по возможностям здоровья, и в те же сроки обучения. Учащемуся с ЗПР предоставляется государственная услуга по реализации основной общеобразовательной программы начального общего образования, которая адаптируется под особые образовательные потребности учащегося и при разработке которой необходимо учитывать следующее:

- 1) обязательное включение в структуру АООП НОО обучающегося с ЗПР программы коррекционной работы, что требует качественно особого кадрового состава специалистов, реализующих АООП НОО;
- 2) при необходимости предусматривается участие в образовательно-коррекционной работе тьютора, а также учебно-вспомогательного и прочего персонала (ассистента, медицинских работников, необходимых для сопровождения учащегося с ЗПР);
- 3) создание специальных материально-технических условий для реализации АООП НОО (специальные учебные пособия, специальное оборудование, специальные компьютерные программы и др.) в соответствии с ФГОС НОО обучающихся с ЗПР.

Материально-технические условия

Материально-технические условия реализации адаптированной основной образовательной программы начального общего образования для обучающихся с ЗПР соответствуют действующим санитарным и противопожарным нормам, нормам охраны труда работников образовательных учреждений, предъявляемым к:

- участку (территории) образовательного учреждения (площадь, инсоляция, освещение, размещение, необходимый набор зон для обеспечения образовательной и хозяйственной деятельности образовательного учреждения и их оборудование);
- зданию образовательного учреждения (высота и архитектура здания, необходимый набор и размещение помещений для осуществления образовательного процесса на

ступени начального общего образования, их площадь, освещенность, расположение и размеры рабочих, игровых зон учреждения, для активной деятельности, отдыха, структура которых должна обеспечивать возможность для организации урочной и внеурочной учебной деятельности);

- помещению библиотеки (площадь, размещение рабочих зон, наличие читального зала, число читательских мест, медиатеки);
- помещениям для питания учащихся, а также для хранения и приготовления пищи, обеспечивающим возможность организации качественного горячего питания, в том числе горячих завтраков;
- помещениям, предназначенным для занятий музыкой, иностранными языками,
- актовому залу;
- спортивному залу, игровому и спортивному оборудованию;
- помещениям для медицинского персонала;
- мебели, офисному оснащению и хозяйственному инвентарю;
- расходным материалам и канцелярским принадлежностям (бумага для ручного и машинного письма, инструменты письма (в тетрадях и на доске), изобразительного искусства, технологической обработки и конструирования, носители цифровой информации).

Материально-техническое и информационное оснащение образовательного процесса обеспечивает возможность:

- создания и использования информации (в том числе запись и обработка изображений и звука, выступления с аудио-, видео сопровождением и графическим сопровождением, общение в сети Интернет и др.);
- получения информации различными способами (поиск информации в сети Интернет, работа в библиотеке и др.);
- проведения экспериментов, в том числе с использованием учебного лабораторного оборудования, вещественных и виртуально-наглядных моделей и коллекций основных математических и естественнонаучных объектов и явлений; цифрового (электронного) и традиционного измерения;
- наблюдений (включая наблюдение микрообъектов), определение местонахождения, наглядного представления и анализа данных; использования цифровых планов и карт;
- создания материальных объектов, в том числе произведений искусства;
- обработки материалов и информации с использованием технологических инструментов;
- физического развития, участия в спортивных соревнованиях и играх;
- планирования учебного процесса, фиксирования его реализации в целом и отдельных этапов (выступлений, дискуссий, экспериментов);
- размещения своих материалов и работ в информационной среде образовательного учреждения;
- проведения массовых мероприятий, собраний, представлений;
- организации отдыха и питания.

Материальная база основных кабинетов - английского языка, физической культуры, музыки и кабинетов начальной школы удовлетворительная. Идет постепенное обновление мебели, оборудования, наглядных пособий, модернизация средств обучения.

Начальные классы занимаются в кабинетах первого этажа, оборудованных новой современной мебелью, специально подобранной для младших школьников, имеющей возможность изменять высоту под рост ребёнка. Они полностью соответствуют санитарно – гигиеническим нормам, нормам пожарной и электробезопасности.

В распоряжении школьников имеется 2 спортивных зала, 1 спортивная площадка, 1 кабинет музыки, школьная библиотека. В школе 1 кабинет информатики и ИКТ, медиатека, разработан собственный сайт.

Для организации питания имеется школьная столовая. Медицинское обслуживание школьников ведет медицинская сестра.

Таким образом, в ОУ создана образовательная среда, адекватная развитию ребёнка, и комфортные санитарно-гигиенические условия.

Общие сведения о строениях и помещениях	
Форма владения	Оперативное управление
Год постройки	1968
Тип строения	Типовой проект
Этажность	3 этажа
Площадь (кв.м)	
Учебные кабинеты начальных классов	10
Кабинет музыки	1
Кабинет иностранного языка	2
Спортивный зал	1
Малый спортивный зал	1
Кабинет психолога	1
Библиотека	1
Медицинский кабинет	1
Актовый зал	1
Санитарно-техническое состояние объекта:	
Водоснабжение	централизованное
Канализация	централизованное
Теплоснабжение	централизованное

№ п/п	Специфика кабинетов	Наименование оборудованных учебных кабинетов, объектов для проведения практических занятий с перечнем основного оборудования
1	Кабинеты начальных классов - 10	Комплекты ростовой мебели – все кабинеты Компьютер - 5 Принтер – 3, Мультимедийный проектор – 2 Музыкальный центр – 2 Методическая литература Наглядный и раздаточный материал: Тематические таблицы по математике, окружающему миру; циферблаты часов, карты, глобус, модель строения Земли, теллурий, термометр, компасы, весы, лупы; муляжи фруктов, овощей, грибов; коллекции: материалов, полезных ископаемых, растений, почвы; модели органов человека, скелет человека, DVD –диски; Настенный экран –2
2.	Музыка	Моноблок – 1, Фортепиано – 2, Музыкальный центр – 1, Наглядный материал.
3.	Физическая культура	Бревно напольное, кегли, конус разметочный, маты гимнастические, мячи баскетбольные, футбольные, волейбольные, резиновые гимнастические, мячи для большого тенниса, кольца баскетбольные, гимнастические скамейки, лыжи, мост подкидной, обручи гимнастические, скакалки, сетка для волейбола, эспандеры.

4.	Иностранный язык	Компьютер -3, Мультимедийный проектор – 1, Музыкальный центр – 1, Тематические таблицы, Игры, Раздаточный материал.
5.	Библиотека	Моноблок – 1, Библиотечный фонд: художественной литературы учебной литературы справочных изданий научно-популярной литературы методической литературы электронных носителей информации Цифровые образовательные ресурсы по всем предметам учебного плана. Обеспеченность учебной литературой - 100%.

СОДЕРЖАНИЕ

Общие положения	2
1. Целевой раздел	2
1.1. Пояснительная записка	2
1.2. Планируемые результаты освоения обучающимися с расстройствами аутистического спектра адаптированной основной общеобразовательной программы начального общего образования.....	4
1.3. Система оценки достижения обучающимися с РАС планируемых результатов освоения адаптированной основной общеобразовательной программы начального общего образования.....	9
2. Содержательный раздел.....	10
2.1. Программа формирования универсальных учебных действий.....	10
2.2. Программы учебных предметов, курсов коррекционно-развивающей области.....	11
2.3. Программа духовно-нравственного развития.....	97
2.4. Программа формирования экологической культуры, здорового и безопасного образа жизни.....	116
2.5. Программа коррекционной работы.....	138
3. Организационный раздел.....	142
3.1. Учебный план начального общего образования.....	142
3.4 Программа внеурочной деятельности.....	144
3.5 Условия реализации адаптированной основной образовательной программы начального общего образования обучающихся с РАС.....	146

ОБЩИЕ ПОЛОЖЕНИЯ

2. Целевой раздел

1.1 Пояснительная записка

Адаптированная основная образовательная программа (АООП) начального общего образования обучающихся с расстройствами аутистического спектра (РАС) - это образовательная программа, адаптированная для обучения этой категории обучающихся с учетом особенностей их психофизического развития, индивидуальных возможностей, обеспечивающая коррекцию нарушений развития и социальную адаптацию.

АООП начального общего образования обучающихся с РАС разработана в соответствии с требованиями федерального государственного образовательного стандарта начального общего образования для обучающихся с расстройствами аутистического спектра (далее - Стандарт), предъявляемыми к структуре, условиям реализации и планируемым результатам освоения на основе примерной адаптированной основной образовательной программы (АООП НОО)-вариант 8.4.

Цель реализации адаптированной основной общеобразовательной программы начального общего образования

Адаптированная основная образовательная программа начального общего образования обучающихся с расстройствами аутистического спектра направлена на овладение обучающимися учебной деятельностью и формирование у них общей культуры, обеспечивающей разностороннее развитие их личности (нравственно-эстетическое, социально-личностное, интеллектуальное, физическое), в соответствии с принятыми в семье и обществе духовно-нравственными и социокультурными ценностями.

АООП НОО определяет содержание и организацию образовательной деятельности на уровне НОО и предполагает решение следующих задач:

- формирование общей культуры, обеспечивающей разностороннее развитие личности учащихся;
- охрана и укрепление физического и психического здоровья детей, в том числе их социального и эмоционального благополучия;
- формирование основ гражданской идентичности и мировоззрения обучающихся в соответствии с принятыми в семье и обществе духовно-нравственными и социокультурными ценностями;
- формирование основ учебной деятельности;
- создание специальных условий для получения образования в соответствии с возрастными, индивидуальными особенностями и особыми образовательными потребностями, развитие способностей и творческого потенциала каждого обучающегося как субъекта отношений в сфере образования;
- обеспечение вариативности и разнообразия содержания АООП НОО и организационных форм получения образования обучающимися с учетом их образовательных потребностей, способностей и состояния здоровья, типологических и индивидуальных особенностей;

- формирование социокультурной и образовательной среды с учетом общих и особых образовательных потребностей разных групп учащихся.

Общая характеристика адаптированной основной общеобразовательной программы начального общего образования

Вариант 8.4 предполагает, что обучающийся с РАС, осложненными умственной отсталостью (умеренной, тяжелой, глубокой, тяжелыми и множественными нарушениями развития) получает образование, которое по содержанию и итоговым достижениям не соотносится к моменту завершения школьного обучения с содержанием и итоговыми достижениями сверстников, не имеющих дополнительных ограничений по возможностям здоровья, в пролонгированные сроки. Данный вариант предполагает пролонгированные сроки обучения: шесть лет (два первые подготовительные, 1 - 4 классы). В связи с особыми образовательными потребностями обучающихся с РАС и испытываемыми ими трудностями социального взаимодействия, данный вариант АООН предполагает постепенное включение детей в образовательный процесс за счет организации пропедевтического обучения в двух первых дополнительных классах и увеличения общего срока обучения в условиях начальной школы до 6 лет.

На основе данного варианта организация разрабатывает специальную индивидуальную программу развития (СИПР), учитывающую индивидуальные образовательные потребности обучающегося.

Данный вариант предполагает планомерное введение обучающегося в более сложную социальную среду, дозированное расширение повседневного жизненного опыта и социальных контактов обучающегося в доступных для него пределах, в том числе работу по организации регулярных контактов детей со сверстниками и взрослыми.

Обязательной является специальная организация среды для реализации особых образовательных потребностей обучающегося, развитие его жизненной компетенции в разных социальных сферах (образовательной, семейной, досуговой, трудовой и других).

Специальные условия обучения и воспитания включают использование, с учетом медицинских показаний, аппаратуры разных типов коллективного и индивидуального пользования, при необходимости дополнительных ассистивных средств и средств альтернативной коммуникации.

1.2. Планируемые результаты освоения обучающимися с расстройствами аутистического спектра адаптированной основной общеобразовательной программы начального общего образования

Обучающийся с расстройством аутистического спектра, интеллектуальное развитие которого не позволяет освоить АООП (вариант 8.3.), либо он испытывает существенные трудности в ее освоении получает образование по варианту 8.4. адаптированной основной образовательной программы, на основе которой образовательная организация разрабатывает специальную индивидуальную образовательную программу (СИОП), учитывающую индивидуальные образовательные потребности обучающегося с расстройством аутистического спектра.

Специальная индивидуальная общеобразовательная программа (СИОП) разрабатывается на основе адаптированной основной общеобразовательной программы и нацелена на образование детей с учетом их индивидуальных образовательных потребностей. СИОП составляется на ограниченный период времени (полгода, один год). В ее разработке принимают участие все специалисты, работающие с ребенком в общеобразовательной организации, при участии его родителей.

В соответствии с требованиями ФГОС к адаптированной основной общеобразовательной программе для обучающихся с РАС (вариант 8.4.) результативность обучения каждого обучающегося оценивается с учетом его особенностей психофизического развития и особых образовательных потребностей. В связи с этим требования к результатам освоения образовательных программ представляют собой описание возможных результатов образования данной категории обучающихся.

Язык и речевая практика

Речь и альтернативная коммуникация

1) Развитие речи как средства общения в контексте познания окружающего мира и личного опыта ребенка.

- Понимание слов, обозначающих объекты и явления природы, объекты рукотворного мира и деятельность человека.
- Умение самостоятельного использования усвоенного лексико-грамматического материала в учебных и коммуникативных целях.

2) Владение доступными средствами коммуникации и общения – вербальными и невербальными .

- Качество сформированности устной речи в соответствии с возрастными показателями.
- Понимание обращенной речи, понимание смысла рисунков, фотографий, пиктограмм, других графических знаков.
- Умение пользоваться средствами альтернативной коммуникации: жестов, взглядов, коммуникативных таблиц, тетрадей, воспроизводящих (синтезирующих) речь устройств (коммуникаторы, персональные компьютеры, др.).

3) Умение пользоваться доступными средствами коммуникации в практике экспрессивной и импрессивной речи для решения соответствующих возрасту житейских задач.

- Мотивы коммуникации: познавательные интересы, общение и взаимодействие в разнообразных видах детской деятельности.
- Умение вступать в контакт, поддерживать и завершать его, используя невербальные и вербальные средства, соблюдение общепринятых правил коммуникации.
- Умение использовать средства альтернативной коммуникации в процессе общения:
 - использование предметов, жестов, взгляда, шумовых, голосовых, речеподражательных реакций для выражения индивидуальных потребностей;
 - пользование индивидуальными коммуникативными тетрадами, карточками, таблицами с графическими изображениями объектов и действий путем указания на изображение или передачи карточки с изображением, либо другим доступным способом;
 - общение с помощью электронных средств коммуникации (коммуникатор, компьютерное устройство).

4) Глобальное чтение в доступных ребенку пределах, понимание смысла узнаваемого слова.

- Узнавание и различение напечатанных слов, обозначающих имена людей, названия хорошо известных предметов и действий.
- Использование карточек с напечатанными словами как средства коммуникации.

5) Развитие предпосылок к осмысленному чтению и письму:

- Узнавание и различение образов графем (букв).
- Графические действия с использованием элементов графем: обводка, штриховка, печатание букв, слов.

5) обучение чтению и письму. При обучении чтению и письму можно использовать содержание соответствующих предметов АООП для обучающихся с РАС (вариант 8.3.).

Математика

Математические представления

1) Элементарные математические представления о форме, величине; количественные (дочисловые), пространственные, временные представления

- Умение различать и сравнивать предметы по форме, величине, удаленности.
- Умение ориентироваться в схеме тела, в пространстве, на плоскости.
- Умение различать, сравнивать и преобразовывать множества (один – много).

2) Представления о количестве, числе, знакомство с цифрами, составом числа в доступных ребенку пределах, счет, решение простых арифметических задач с опорой на наглядность.

- Умение соотносить число с соответствующим количеством предметов, обозначать его цифрой.
- Умение пересчитывать предметы в доступных пределах.
- Умение представлять множество двумя другими множествами в пределах 5-ти.
- Умение обозначать арифметические действия знаками.
- Умение решать задачи на увеличение и уменьшение на несколько единиц.

3) Овладение способностью пользоваться математическими знаниями при решении соответствующих возрасту житейских задач.

- Умение обращаться с деньгами, рассчитываться ими, пользоваться карманными деньгами и т.д.
- Умение определять длину, вес, объем, температуру, время, пользуясь мерками и измерительными приборами.
- Умение устанавливать взаимно-однозначные соответствия.
- Умение распознавать цифры, обозначающие номер дома, квартиры, автобуса, телефона и др.
- Умение различать части суток, соотносить действие с временными промежутками, составлять и прослеживать последовательность событий, определять время по часам, соотносить время с началом и концом деятельности.

Естествознание

Окружающий природный мир

1) Представления о явлениях и объектах неживой природы, смене времен года и соответствующих сезонных изменениях в природе, умений адаптироваться к конкретным природным и климатическим условиям.

- Интерес к объектам и явлениям неживой природы.
- Расширение представлений об объектах неживой природы (вода, воздух, земля, огонь, лес, луг, река, водоемы, формы земной поверхности, полезные ископаемые и др.).
- Представления о временах года, характерных признаках времен года, погодных изменениях, их влиянии на жизнь человека.
- Умение учитывать изменения в окружающей среде для выполнения правил жизнедеятельности, охраны здоровья.

2) Представления о животном и растительном мире, их значении в жизни человека.

- Интерес к объектам живой природы.
- Расширение представлений о животном и растительном мире (растения, животные, их виды, понятия «полезные» - «вредные», «дикие» - «домашние» и др.).
- Опыт заботливого и бережного отношения к растениям и животным, ухода за ними.
- Умение соблюдать правила безопасного поведения в природе (в лесу, у реки и др.).

3) Элементарные представления о течении времени.

- Умение различать части суток, дни недели, месяцы, их соотнесение с временем года.
- Представления о течении времени: смена событий дня, суток, в течение недели, месяца и т.д.

Человек

Человек

1) Представление о себе как «Я», осознание общности и различий «Я» от других.

- Соотнесение себя со своим именем, своим изображением на фотографии, отражением в зеркале.
- Представления о собственном теле.
- Отнесение себя к определенному полу.
- Умение определять «моё» и «не моё», осознавать и выражать свои интересы, желания.
- Умение сообщать общие сведения о себе: имя, фамилия, возраст, пол, место жительства, интересы.
- Представления о возрастных изменениях человека, адекватное отношение к своим возрастным изменениям.

2) Умение решать каждодневные жизненные задачи, связанные с удовлетворением первоочередных потребностей.

- Умение обслуживать себя: принимать пищу и пить, ходить в туалет, выполнять гигиенические процедуры, одеваться и раздеваться и др.
- Умение сообщать о своих потребностях и желаниях.

3) Умение поддерживать образ жизни, соответствующий возрасту, потребностям и ограничениям здоровья; поддерживать режим дня с необходимыми оздоровительными процедурами.

- Умение определять свое самочувствие (как хорошее или плохое), показывать или сообщать о болезненных ощущениях взрослому.
- Умение соблюдать гигиенические правила в соответствии с режимом дня (чистка зубов утром и вечером, мытье рук перед едой и после посещения туалета).
- Умение следить за своим внешним видом.

4) Представления о своей семье, взаимоотношениях в семье.

- Представления о членах семьи, родственных отношениях в семье и своей социальной роли, обязанностях членов семьи, бытовой и досуговой деятельности семьи.

Домоводство

1) Умение принимать посильное участие в повседневных делах дома.

- Умение выполнять доступные бытовые виды работ: приготовление пищи, уборка, стирка, глажение, чистка одежды, обуви, сервировка стола, др.
- Умение соблюдать технологические процессы в хозяйственно-бытовой деятельности: стирка, уборка, работа на кухне, др.
- Соблюдение гигиенических и санитарных правил хранения домашних вещей, продуктов, химических средств бытового назначения.
- Умение использовать в домашнем хозяйстве бытовую технику, химические средства, инструменты, соблюдая правила безопасности.

Окружающий социальный мир

1) Представления о мире, созданном руками человека

- Интерес к объектам, созданным человеком.
- Представления о доме, школе, о расположенных в них и рядом объектах (мебель, оборудование, одежда, посуда, игровая площадка, и др.), о транспорте и т.д.
- Умение соблюдать элементарные правила безопасности поведения в доме, на улице, в транспорте, в общественных местах.

2) Представления об окружающих людях: овладение первоначальными представлениями о социальной жизни, о профессиональных и социальных ролях людей.

- Представления о деятельности и профессиях людей, окружающих ребенка (учитель, повар, врач, водитель и т.д.).
- Представления о социальных ролях людей (пассажир, пешеход, покупатель и т.д.), правилах поведения согласно социальным ролям в различных ситуациях.
- Опыт конструктивного взаимодействия с взрослыми и сверстниками.
- Умение соблюдать правила поведения на уроках и во внеурочной деятельности, взаимодействовать со взрослыми и сверстниками, выбирая адекватную дистанцию и формы контакта, соответствующие возрасту и полу ребенка.

3) Развитие межличностных и групповых отношений.

- Представление о дружбе, товарищах, сверстниках.
- Умение находить друзей на основе личностных предпочтений.
- Умение строить отношения на основе поддержки и взаимопомощи, умение сопереживать, сочувствовать, проявлять внимание.
- Умение взаимодействовать в группе в процессе учебной, игровой, других видах доступной деятельности.

• Умение организовывать свободное время с учетом своих и совместных интересов.

4) Накопление положительного опыта сотрудничества и участия в общественной жизни.

- Представление о праздниках, праздничных мероприятиях, их содержании, участие в них.
- Использование простейших эстетических ориентиров/эталонов о внешнем виде, на праздниках, в хозяйственно-бытовой деятельности.
- Умение соблюдать традиции семейных, школьных, государственных праздников.

5) Представления об обязанностях и правах ребенка.

- Представления о праве на жизнь, на образование, на труд, на неприкосновенность личности и достоинства и др.
- Представления об обязанностях обучающегося, сына/дочери, внука/внучки, гражданина и др.

б) Представление о стране проживания Россия.

- Представление о стране, народе, столице, больших городах, городе (селе), месте проживания.
- Представление о государственной символике (флаг, герб, гимн).
- Представление о значимых исторических событиях и выдающихся людях России.

Искусство

Музыка и движение

1) Развитие слуховых и двигательных восприятий, танцевальных, певческих, хоровых умений, освоение игре на доступных музыкальных инструментах, эмоциональное и практическое обогащение опыта в процессе музыкальных занятий, игр, музыкально-танцевальных, вокальных и инструментальных выступлений.

- Интерес к различным видам музыкальной деятельности (слушание, пение, движение под музыку, игра на музыкальных инструментах).
- Умение слушать музыку и выполнять простейшие танцевальные движения.
- Освоение приемов игры на музыкальных инструментах, сопровождение мелодии игрой на музыкальных инструментах.
- Умение узнавать знакомые песни, подпевать их, петь в хоре.

2) Готовность к участию в совместных музыкальных мероприятиях.

- Умение проявлять адекватные эмоциональные реакции от совместной и самостоятельной музыкальной деятельности.
- Стремление к совместной и самостоятельной музыкальной деятельности;
- Умение использовать полученные навыки для участия в представлениях, концертах, спектаклях, др.

Изобразительная деятельность (рисование, лепка, аппликация)

1) Освоение средств изобразительной деятельности и их использование в повседневной жизни.

- Интерес к доступным видам изобразительной деятельности.
- Умение использовать инструменты и материалы в процессе доступной изобразительной деятельности (лепка, рисование, аппликация).
- Умение использовать различные изобразительные технологии в процессе рисования, лепки, аппликации.

2) Способность к самостоятельной изобразительной деятельности.

- Положительные эмоциональные реакции (удовольствие, радость) в процессе изобразительной деятельности.
- Стремление к собственной творческой деятельности и умение демонстрировать результаты работы.
- Умение выражать свое отношение к результатам собственной и чужой творческой деятельности.

3) Готовность к участию в совместных мероприятиях.

- Готовность к взаимодействию в творческой деятельности совместно со сверстниками, взрослыми.
- Умение использовать полученные навыки для изготовления творческих работ, для участия в выставках, конкурсах рисунков, поделок.

Физическая культура

Адаптивная физкультура

1) Восприятие собственного тела, осознание своих физических возможностей и ограничений.

- Освоение доступных способов контроля над функциями собственного тела: сидеть, стоять, передвигаться (в т.ч. с использованием технических средств).
- Освоение двигательных навыков, координации, последовательности движений.
- Совершенствование физических качеств: ловкости, силы, быстроты, выносливости.
- Умение радоваться успехам: выше прыгнул, быстрее пробежал и др.

2) Соотнесение самочувствия с настроением, собственной активностью, самостоятельностью и независимостью.

- Умение определять свое самочувствие в связи с физической нагрузкой: усталость, болевые ощущения, др.
- Повышение уровня самостоятельности в освоении и совершенствовании двигательных умений.

3) Освоение доступных видов физкультурно-спортивной деятельности: езда на велосипеде, ходьба на лыжах, спортивные игры, туризм, плавание.

- Интерес к определенным видам физкультурно-спортивной деятельности: езда на велосипеде, ходьба на лыжах, плавание, спортивные и подвижные игры, туризм, др.
- Умение ездить на велосипеде, кататься на санках, ходить на лыжах, плавать, играть в подвижные игры и др.

Технологии

1) Владение навыками предметно-практической деятельности, как необходимой основой для самообслуживания, коммуникации, изобразительной, бытовой и трудовой деятельности.

- Умение использовать в предметно-практической деятельности различные инструменты, материалы; соблюдать необходимые правила техники безопасности.
- Умение соблюдать технологические процессы, например: выращивание и уход за растениями, при изготовлении изделий из бумаги, дерева, ткани, глины и другие, с учетом особенностей региона.
- Стремление выполнять работу качественно, в установленный промежуток времени, оценивать результаты своего труда.

2) Обогащение положительного опыта и установки на активное использование освоенных технологий и навыков для индивидуального жизнеобеспечения, социального развития и помощи близким.

- Потребность активно участвовать в совместной с другими деятельности, направленной на свое жизнеобеспечение, социальное развитие и помощь близким.

а. Система оценки достижения обучающимися с расстройствами аутистического спектра планируемых результатов освоения адаптированной основной общеобразовательной программы начального общего образования

Итоговая оценка качества освоения обучающимися с РАС адаптированной основной общеобразовательной программы общего образования осуществляется образовательным учреждением. Предметом итоговой оценки освоения обучающимися адаптированной основной общеобразовательной программы общего образования для обучающихся с РАС (вариант 8.4.) должно быть достижение результатов освоения специальной индивидуальной общеобразовательной программы.

Система оценки результатов включает целостную характеристику выполнения обучающимся специальной индивидуальной общеобразовательной программы, отражающую взаимодействие следующих компонентов образования:

- что обучающийся знает и умеет на конец учебного периода,
- что из полученных знаний и умений он применяет на практике,
- насколько активно, адекватно и самостоятельно он их применяет.

При оценке результативности обучения обучающихся важно учитывать, что у детей могут быть вполне закономерные затруднения в освоении отдельных предметов (курсов) и даже образовательных областей, но это не должно рассматриваться как показатель неуспешности их обучения и развития в целом.

Для оценки результативности обучения должны учитываться следующие факторы и проявления:

- особенности психического, неврологического и соматического состояния каждого

обучающегося;

- выявление результативности обучения происходит вариативно с учетом психофизического развития ребенка в процессе выполнения перцептивных, речевых, предметных действий, графических работ и др.;
- в процессе предъявления и выполнения всех видов заданий обучающимся должна оказываться помощь: разъяснение, показ, дополнительные словесные, графические и жестовые инструкции; задания по подражанию, совместно распределенным действиям и др.
- при оценке результативности достижений необходимо учитывать степень самостоятельности ребенка. Формы и способы обозначения выявленных результатов обучения разных групп детей могут осуществляться в оценочных показателях, а также в качественных критериях по итогам практических действий: «выполняет действие самостоятельно», «выполняет действие по инструкции» (вербальной или невербальной), «выполняет действие по образцу», «выполняет действие с частичной физической помощью», «выполняет действие со значительной физической помощью», «действие не выполняет»; «узнает объект», «не всегда узнает объект», «не узнает объект»;
- выявление представлений, умений и навыков обучающихся в каждой общеобразовательной области должно создавать основу для корректировки СИПР, конкретизации содержания дальнейшей коррекционно-развивающей работы.

Итоги освоения отраженных в СИПР задач и анализ результатов обучения позволяют составить развернутую характеристику учебной деятельности ребёнка, оценить динамику развития его жизненных компетенций.

Для оценки результатов развития жизненных компетенций ребёнка рекомендуется применять метод экспертной группы (на междисциплинарной основе). Она объединяет представителей всех заинтересованных участников образовательного процесса, тесно контактирующих с ребёнком, включая членов его семьи. Задачей экспертной группы является выработка согласованной оценки достижений ребёнка в сфере жизненных компетенций. Основой служит анализ результатов обучения ребёнка, динамика развития его личности. Результаты анализа должны быть представлены в удобной и понятной всем членам группы форме оценки, характеризующей наличный уровень жизненной компетенции.

2. Содержательный раздел

2.1. Программа формирования базовых учебных действий

Программа формирования базовых учебных действий у обучающихся с РАС направлена на развитие способности у детей овладеть содержанием адаптированной основной общеобразовательной программой общего образования для обучающихся с РАС (вариант 8.4.) и включает следующие задачи:

1. Формирование учебного поведения:
 - направленность взгляда (на говорящего взрослого, на задание);
 - умение выполнять инструкции педагога;
 - использование по назначению учебных материалов;
 - умение выполнять действия по образцу и по подражанию.
2. Формирование умения выполнять задание:

- в течение определенного периода времени,
- от начала до конца,
- с заданными качественными параметрами.

3. Формирование умения самостоятельно переходить от одного задания (операции, действия) к другому в соответствии с расписанием занятий, алгоритмом действия и т.д.

Задачи по формированию базовых учебных действий включаются в СИПР с учетом особых образовательных потребностей обучающихся. Решение поставленных задач происходит на специально организованных групповых и индивидуальных коррекционных занятиях в рамках учебного плана.

2.2. Программы учебных предметов, курсов коррекционно-развивающей области

Основное содержание учебных предметов

Речь и альтернативная коммуникация

Пояснительная записка.

Коммуникация и общение – неотъемлемые составляющие социальной жизни человека. Специфические нарушения развития ребенка значительно препятствуют и ограничивают его полноценное общение с окружающими. У детей, имеющих нарушение интеллекта в сочетании с аутистическими расстройствами, отсутствует потребность в коммуникативных связях, имеются трудности выбора и использования форм общения, включая коммуникативную речь и целенаправленность речевой деятельности. У детей отмечается грубое недоразвитие речи и ее функций: коммуникативной, познавательной, регулирующей. У многих детей устная (звучащая) речь отсутствует, присутствует в виде эхоталий или нарушена настолько, что понимание ее окружающими значительно затруднено, либо невозможно.

В связи с этим, обучение детей речи и коммуникации должно включать целенаправленную педагогическую работу по формированию у них потребности в общении, по вовлечению обучающихся с РАС в совместную деятельность на основе эмоционального осмысления происходящих событий, на развитие сохранных речевых механизмов, а также на обучение использованию альтернативных средств коммуникации и социального общения.

Цель обучения – формирование коммуникативных и речевых навыков с использованием средств вербальной и альтернативной коммуникации, умения пользоваться ими в процессе социального взаимодействия.

Смыслом обучения социальному взаимодействию с окружающими является индивидуальное поэтапное планомерное расширение жизненного опыта и повседневных социальных контактов в доступных для ребенка пределах. Для этого организуется специальная работа по введению ребёнка в более сложную предметную и социальную среду, что предполагает планомерную, дозированную, заранее программируемую интеграцию в среду сверстников в доступных ребенку пределах, организованное включение в общение.

Программно-методический материал представлен двумя разделами: «Коммуникация» и «Развитие речи средствами вербальной и альтернативной коммуникации».

Обучающие задачи по коммуникации направлены на формирование навыков установления, поддержания и завершения контакта. При составлении индивидуальной программы обучения выбирается обучающая задача и, в зависимости от возможностей ребенка, подбирается средство коммуникации для реализации поставленной задачи. Если

ребенок не владеет устной (звучащей) речью, используются альтернативные средства коммуникации. Например, обучение выражению согласия может происходить с использованием жеста и/или пиктограммы. Подбор и освоение средств альтернативной коммуникации осуществляется индивидуально, а навык использования освоенных средств формируется на уроках в рамках предмета «Коммуникация».

Раздел «Развитие речи средствами вербальной и невербальной коммуникации» включает формирование импрессивной и экспрессивной речи. Задачи по развитию импрессивной речи направлены на формирование умения понимать обращенную речь в форме слов, словосочетаний, предложений, связанных высказываний и др. Задачи по развитию экспрессивной речи направлены на формирование умения употреблять в ходе общения слоги, слова, строить словосочетания, предложения, связанные высказывания, писать отдельные буквы и слова.

Обучение импрессивной и экспрессивной речи может проводиться параллельно. В случае более сложных речевых нарушений у ребенка, сначала осуществляется работа над пониманием речи, а затем над ее использованием в разнообразных речевых ситуациях.

С обучающимися, нуждающимися в дополнительной индивидуальной работе, осуществляются коррекционно-развивающие занятия, где также формируются коммуникативные навыки, в том числе с использованием технологий по альтернативной коммуникации.

Материально-техническое оснащение учебного предмета «Общение» включает:

- графические средства для альтернативной коммуникации: таблицы букв, карточки с изображениями объектов, людей, действий (фотографии, пиктограммы, символы), с напечатанными словами, наборы букв, коммуникативные таблицы и тетради для общения; сюжетные картинки с различной тематикой для развития речи;
- технические средства для альтернативной коммуникации: записывающие устройства (например, Language Master “Big Mac”, “Step by step”, “GoTalk”, “MinTalker” и др.), компьютерные устройства, синтезирующие речь (например, Apple iPad и др.);
- информационно-программное обеспечение: компьютерные программы для создания пиктограмм (например, “Boardmaker”, “Alladin” и др.), компьютерные программы символов (например, “Bliss”); компьютерные программы для общения, синтезирующие речь (например, «Общение» и др.), обучающие компьютерные программы и программы для коррекции различных нарушений речи;
- аудио и видеоматериалы.

Примерное содержание предмета

Коммуникация

Привлечение внимания ребенка звучащими предметами, жестами, изображениями, речью. Установление зрительного контакта с взрослым. Поддержание зрительного контакта с говорящим (при предъявлении инструкции, в ходе беседы). Реагирование на собственное имя. Приветствие собеседника. Обозначение желаний с использованием взгляда, указательного жеста, изображения, слова, фразы. Обращение с просьбой о помощи. Выражение согласия и несогласия. Выражение благодарности. Соблюдение очередности в разговоре. Ответы на вопросы. Вопросы к собеседнику. Ситуационное содержание речи и общение с собеседником. Прощание с собеседником.

Развитие речи средствами вербальной и невербальной коммуникации

Импрессивная речь. Понимание слов, обозначающих разнообразные объекты и явления: предметы, материалы, люди, животные, действия, события и т.д. Понимание слов,

обозначающих функциональное назначение объектов и субъектов, действия. Понимание слов, обозначающих свойства (признаки) объектов и субъектов. Понимание слов, обозначающих состояния, свойства (признаки) действий. Понимание слов, обозначающих количественное выражение. Понимание слов, обозначающих пространственное расположение: «на», «над», «внизу - вверху», «рядом», «справа – слева» и др. Понимание местоимений: я, ты, свой, мой, это и т.д. Понимание содержания словосочетаний, простых и сложных предложений. Понимание обобщающих понятий.

Экспрессивная речь. Формирование мотивации к речи в виде отдельных звуков, звуковых комплексов, звукоподражания. Употребление слов, обозначающих функциональное назначение объектов и субъектов, действия. Употребление слов, обозначающих свойства (признаки) объектов и субъектов. Употребление слов, обозначающих состояния, свойства (признаки) действий. Употребление слов, обозначающих количество объектов/субъектов. Употребление слов, обозначающих места расположения объектов/субъектов («на столе», «около дома», «на верхней полке» и т.д.). Употребление слов, указывающих на объекты/субъекты (я, ты, свой, мой, это и т.д.). Употребление словосочетаний, простых и сложных предложений. Использование обобщающих понятий. Пересказ текста по картинке, по серии картинок, по плану. Ответы на вопросы по содержанию текста. Определение последовательности событий. Договаривание слов в предложении. Завершение сюжета рассказа. Составление описательного рассказа. Составление рассказа по последовательно продемонстрированным действиям. Составление рассказа о себе. Составление рассказа по серии сюжетных картинок. Узнавание и различение букв. Написание буквы (по контуру, по точкам, по образцу, без образца). Написание слов (по образцу, по памяти). Различение напечатанных слов (имя, предмет, действие).

Чтение и письмо

При обучении чтению и письму можно использовать содержание соответствующих предметов АООП для обучающихся с РАС (вариант 8.4.).

Математические представления

Пояснительная записка.

В повседневной жизни, участвуя в разных видах деятельности, ребенок с РАС попадает в ситуации, требующие от него использования математических знаний. Так, накрывая на стол на трёх человек, нужно поставить три тарелки, три столовых прибора и т.д.

У большинства обычно развивающихся детей основы математических представлений формируются в естественных ситуациях. Дети с выраженным нарушением интеллекта не могут овладеть элементарными математическими представлениями без специально организованного обучения. Создание практических ситуаций, в которых дети произвольно осваивают доступные для них элементы математики, является основным методом в обучении. В конечном итоге важно, чтобы ребенок научился применять математические представления в повседневной жизни: определять время по часам, узнавать номер автобуса, на котором он сможет доехать домой, расплатиться в магазине за покупку, взять необходимое количество продуктов для приготовления блюда и т.п.

Цель обучения математике – формирование элементарных математических представлений и умений по применению их в повседневной жизни.

Примерная программа построена на основе следующих разделов: «Количественные представления», «Представления о форме», «Представления о величине», «Пространственные представления», «Временные представления».

Знания, умения, навыки, приобретаемые ребенком в ходе освоения программного материала по математике, необходимы ему для ориентировки в окружающей

действительности, т.е. во временных, количественных, пространственных отношениях, решении повседневных практических задач. Умение устанавливать взаимно однозначные соответствия могут использоваться при сервировке стола, при раздаче материала и инструментов участникам какого-то общего дела, при посадке семян в горшочки и т.д. Умение пересчитывать предметы необходимо при выборе ингредиентов для приготовления блюда, отсчитывании заданного количества листов в блокноте, определении количества испеченных пирожков, изготовленных блокнотов и т.д. Изучая цифры, у ребенка закрепляются сведения о дате рождения, домашнем адресе, номере телефона, календарных датах, номерах пассажирского транспорта, каналах телевизионных передач и многое другое. Представления об объемных геометрических телах и плоскостных геометрических фигурах формируются не только на уроках математики, но и на занятиях по аппликации, лепке, рисованию, труду. Освоение простейших измерительных навыков и умений, необходимых при пользовании инструментами: мерной кружкой, весами, линейкой, термометром и др.

В учебном плане предмет представлен с примерным расчетом по 2 часа в неделю. Кроме того, в рамках коррекционно-развивающих занятий также возможно проведение занятий по математике с обучающимися, которые нуждаются в дополнительной индивидуальной работе. Обучающимся, для которых содержание предмета недоступно, программа по математике не включается в индивидуальную образовательную программу, предмет не вносится в индивидуальный учебный план.

Материально-техническое обеспечение предмета включает: различные по форме, величине, цвету наборы материала (в т.ч. природного); наборы предметов для занятий (типа «Нумикон», Монтессори-материал и др.); пазлы (из 2-х, 3-х, 4-х частей (до 10)); мозаики; пиктограммы с изображениями занятий, режимных моментов и др. событий; карточки с изображением цифр, денежных знаков и монет; макеты циферблата часов; калькулятор; весы; рабочие тетради с различными геометрическими фигурами, цифрами для раскрашивания, вырезания, наклеивания и другой материал; обучающие компьютерные программы, способствующие формированию у детей доступных математических представлений.

Примерное содержание предмета

Количественные представления.

Нахождение одинаковых предметов. Разъединение множеств. Объединение предметов в единое множество. Различение множеств («один», «много», «мало», «пусто»). Сравнение множеств (без пересчета, с пересчетом).

Преобразование множеств (увеличение множества, уменьшение множества, уравнивание множеств). Представление о числовой последовательности. Пересчет предметов. Узнавание цифр. Соотнесение цифры с количеством предметов. Графическое изображение цифры. Представление множества двумя другими множествами. Решение задач на увеличение на несколько единиц. Решение задач на уменьшение на несколько единиц. Выполнение арифметических действий на калькуляторе. Представление о денежном знаке. Размен денег.

Представления о величине.

Различение по величине однородных и разнородных предметов. Сравнение предметов по величине. Составление упорядоченного ряда (по убыванию, по возрастанию). Различение по длине однородных и разнородных предметов. Сравнение предметов по длине. Различение по ширине однородных и разнородных предметов. Сравнение предметов по ширине. Различение предметов по высоте. Сравнение предметов по высоте. Различение предметов по весу. Сравнение предметов по весу. Измерение с помощью мерных

инструментов.

Представление о форме.

Различение круглых и некруглых геометрических тел. Различение некруглых геометрических тел. Соотнесение геометрических тел с названием («шар», «куб», «призма», «параллелепипед»). Соотнесение объемного геометрического тела с плоскостной геометрической фигурой (куб – квадрат, шар – круг, треугольная призма – треугольник, параллелепипед – прямоугольник). Соотнесение предмета с геометрическим телом, геометрической фигурой. Рисование геометрической фигуры («треугольник», «квадрат», «прямоугольник», «круг»).

Пространственные представления.

Пространственные представления (верх, низ, перед, зад, над, под, право, лево). Определение месторасположения предметов в пространстве («близко», «около», «рядом», «далеко», «сверху», «снизу», «спереди», «сзади», «справа», «слева»). Перемещение в пространстве в заданном направлении («вверх», «вниз», «вперёд», «назад», «вправо», «влево»). Ориентация на плоскости («верх», «низ», «середина», «правая сторона», «левая сторона»). Конструирование предмета из двух и нескольких частей. Составление разрезных картинок из 2-х и более частей. Составление ряда из предметов или изображений. Определение месторасположения предметов в ряду.

Временные представления.

Различение частей суток («утро», «день», «вечер», «ночь»). Соотнесение действия с временным промежутком («сейчас», «вчера», «сегодня», «завтра»). Составление последовательности событий. Определение времени по часам (целого часа, с точностью до получаса, четверть часа, с точностью до 5 минут). Соотнесение времени с началом и концом деятельности.

Окружающий мир

Пояснительная записка

Важным аспектом обучения детей с РАС является расширение их представлений об окружающем их природном мире. Подобранный программный материал по предмету «Окружающий природный мир» рассчитан на формирование у обучающихся представлений о природе, её многообразии, о взаимосвязи живой, неживой природы и человека.

Цель обучения – формирование представлений о живой и неживой природе, о взаимодействии человека с природой, бережного отношения к природе.

Основными задачами программы являются: формирование представлений об объектах и явлениях неживой природы, формирование временных представлений, формирование представлений о растительном и животном мире. Программа представлена следующими разделами: «Растительный мир», «Животный мир», «Временные представления», «Объекты неживой природы».

В процессе формирования представлений о неживой природе ребенок получает знания о явлениях природы (снег, дождь, туман и др.), о цикличности в природе – сезонных изменениях (лето, осень, весна, зима), суточных изменениях (утро, день, вечер, ночь), учится устанавливать общие закономерности природных явлений. Ребенок знакомится с разнообразием растительного и животного мира, получает представления о среде обитания животных и растений, учится выделять характерные признаки, объединять в группы по этим признакам, устанавливать связи между ними. Внимание ребенка обращается на связь живой и неживой природы: растения и животные приспособляются к изменяющимся условиям среды, ветер переносит семена растений и др. Наблюдая за

трудом взрослых по уходу за домашними животными и растениями, ребенок учится выполнять доступные действия: посадка, полив, уход за растениями, кормление аквариумных рыбок, животных и др. Особое внимание уделяется воспитанию любви к природе, бережному и гуманному отношению к ней.

Формирование представлений у детей должно происходить по принципу «от частного к общему». Сначала ребенок знакомится с конкретным объектом, например, гриб: его строением, местом, где растет, учится узнавать этот объект среди нескольких предложенных объектов (кружка, гриб, мяч). Затем ребенок знакомится с разными грибами (белый, подосиновик, мухомор), учится их различать, объединять в группы (съедобные / несъедобные грибы). Ребенок получает представление о значении грибов в природе и жизни человека, о способах их переработки (варка, жарка, засол, консервирование). Формирование представления о грибах предполагает постановку следующих задач в СИОП: узнавание гриба, различение частей гриба, различение грибов (подосиновик, сыроежка и др.), различение съедобных и несъедобных грибов, значение грибов, способы переработки грибов.

В рамках коррекционно-развивающих занятий возможно проведение занятий по естествознанию с обучающимися, которые нуждаются в дополнительной индивидуальной работе. Тем обучающимся, для которых материал предмета недоступен, содержание «Окружающий природный мир» не включаются в индивидуальную образовательную программу и данный предмет не вносится в их индивидуальный учебный план.

Материально-техническое обеспечение предмета включает: объекты природы: камни, почва, семена, комнатные растения и другие образцы природного материала (в т.ч. собранного вместе с детьми в ходе экскурсий); наглядный изобразительный материал (видео, фотографии, рисунки для демонстрации обучающимся); муляжи овощей, фруктов; пиктограммы с изображениями действий, операций по уходу за растениями, животными; различные календари; изображения сезонных изменений в природе; рабочие тетради с различными объектами природы для раскрашивания, вырезания, наклеивания и другой материал; обучающие компьютерные программы, способствующие формированию у детей доступных представлений о природе; аудио- и видеоматериалы; живой уголок, аквариум, скотный дворик, огород, теплица и др.

По возможности, в организации создаются «живые уголки» для непосредственного контакта с живыми обитателями природы (аквариумными рыбками, птицами, хомячками, морскими свинками и т.д.). При наличии соответствующих ресурсов в организации может быть создан небольшой скотный двор, в котором содержатся домашние животные и птицы, разбит небольшой учебный огород и/или поставлена тепличка. Подобные хозяйства обеспечивают условия эффективного формирования представлений об окружающем мире, а также развитию навыков трудовой деятельности для обучающихся. Кроме того, организованные занятия с животными и растениями способствуют нормализации эмоционального состояния детей в процессе их непосредственного контакта с живой природой. В случае отсутствия возможности выращивать растения и содержать животных в учреждении, необходимо организовывать учебные поездки детей в зоопарк, на ферму, в тепличные хозяйства и т.д.

Примерное содержание предмета

Растительный мир.

Представление о растениях (дерево, куст, трава). Представление о деревьях (берёза, дуб, клён, ель, осина, сосна, ива, каштан). Представление о фруктах (яблоко, слива, вишня, банан, лимон, апельсин, груша, мандарин, персик, абрикос, киви). Представление об овощах (помидор, огурец, капуста, лук, картофель, морковь, свекла, репа, редис, тыква, кабачок, перец). Представление о ягодах (смородина, клубника, малина, крыжовник,

земляника, черника, ежевика, голубика, брусника, клюква). Представление о грибах (белый гриб, мухомор, шампиньон, вёшенка, подберёзовик, лисичка, подосиновик, опенок, поганка). Представление о травянистых растениях (цветах) (астра, гладиолус, тюльпан, нарцисс, фиалка, роза, лилия, пион). Представление о пряных травянистых растениях (петрушка, укроп, базилик, кориандр, мята (мелисса, перечная)). Представление о комнатных растениях (герань, кактус, фиалка, фикус), особенностях ухода за ними, значением в жизни человека (украшение помещения, очищение воздуха в помещении). Представление о зерновых культурах (пшеница, просо, ячмень, рожь, кукуруза, горох, фасоль, бобы), хлебе. Различение растений природных зон холодного пояса (мох, карликовая береза). Различение растений природных зон жаркого пояса (кактус, верблюжья колючка, пальма, лиана, бамбук). Представление о значении растений в жизни человека: сборе урожая овощей, фруктов, ягод, грибов, способами их переработки (изготовление сока, варенья, джема, варка, жарка, засол и др.).

Животный мир.

Представление о животном. Представление о домашних животных (корова, свинья, лошадь, коза, овца (баран), кот, собака). Представление о диких животных (лиса, заяц, волк, медведь, лось, белка, еж, кабан, тигр). Представление о животных, обитающих в природных зонах холодного пояса (белый медведь, пингвин, олень, песец, тюлень, морж). Представление о диких животных, обитающих в природных зонах жаркого пояса (верблюд, лев, слон, жираф, зебра, черепаха, носорог, обезьяна, бегемот, питон, крокодил). Представление о птице. Представление о домашних птицах (курица (петух), утка, гусь, индюк). Представление о перелетных и зимующих птицах (голубь, ворона, воробей, дятел, синица, снегирь, сова, аист, ласточка). Представление о водоплавающих птицах (лебедь, утка, гусь). Представление о рыбе. Представление о речных рыбах (сом, окунь, щука). Представление о морских рыбах (акула, сельдь, камбала, рыба-ёж, скат). Представление о насекомом. Представление о насекомых (жук, бабочка, стрекоза, муравей, кузнечик, муха, комар, пчела, таракан). Представление о морских обитателях (кит, дельфин, морская звезда, медуза, морской конек, осьминог, креветка). Представление о значении животных в жизни человека (источник питания, из шкур и шерсти изготавливают одежду и др.).

Объекты природы.

Представление о почве. Представление о воде. Представление об огне. Представление о воздухе. Представление о земле и небе. Представление о реке. Представление о водоеме. Представление о лесе. Представление о луге. Представление о формах земной поверхности. Представление об изображении земной поверхности на карте. Представление о полезных ископаемых (уголь, нефть, газ, известняк, гранит, золото, серебро и др.) с учетом местных природных ресурсов. Представление о значении объектов природы в жизни человека.

Временные представления.

Представление о частях суток. Представление о неделе. Представление о годе. Представление о временах года (осень, зима, весна, лето). Представление о сезонных явлениях природы (дождь, снег, гроза, радуга, туман, ветер). Представление о погоде текущего дня. Представления о деятельности человека в контексте течения времени: в разное время года, в разную погоду. Измерение времени (календарь, часы).

Человек

Пояснительная записка

Приобщение ребенка к социальному миру начинается с развития представлений о себе. Становление личности ребенка происходит при условии его активности, познания им окружающего мира, смысла человеческих отношений, осознания себя в системе

социального мира. Социальную природу «я» ребенок начинает понимать в процессе взаимодействия с другими людьми, и в первую очередь со своими родными и близкими.

Обучение предмету «Человек» направлено на формирование представлений о себе как «Я» и своем ближайшем окружении и повышение уровня самостоятельности в процессе самообслуживания.

Программа представлена следующими разделами: «Представления о себе», «Семья», «Гигиена тела», «Туалет», «Одевание и раздевание», «Прием пищи».

Раздел «Представления о себе» включает следующее содержание: представления о своем теле, его строении, о своих двигательных возможностях, правилах здорового образа жизни (режим дня, питание, сон, прогулка, гигиена, занятия физической культурой и профилактика болезней), поведении, сохраняющем и укрепляющем здоровье, полезных и вредных привычках, возрастных изменениях. Раздел «Гигиена тела» включает задачи по формированию умений умываться, мыться под душем, чистить зубы, мыть голову, стричь ногти, причесываться и т.д. Раздел «Обращение с одеждой и обувью» включает задачи по формированию умений ориентироваться в одежде, соблюдать последовательность действий при одевании и снятии предметов одежды. Раздел «Прием пищи» предполагает обучение использованию во время еды столовых приборов, питьею из кружки, накладыванию пищи в тарелку, пользованию салфеткой. Задачи по формированию навыков обслуживания себя в туалете включены в раздел «Туалет». Освоение содержания раздела «Семья» предполагает формирование представлений о своем ближайшем окружении: членах семьи, взаимоотношениях между ними, семейных традициях. Ребенок учится соблюдать правила и нормы культуры поведения и общения в семье. Важно, чтобы образцом культуры общения для ребенка являлись доброжелательное и заботливое отношение к окружающим, спокойный приветливый тон. Ребенок обучается понимать окружающих людей, проявлять к ним доброжелательное отношение, стремиться к общению и взаимодействию с ними.

Содержание разделов представлено с учетом возрастных особенностей. Например, работа по формированию таких гигиенических навыков, как мытье рук, питьею из кружки и др., проводится с детьми младшего возраста, а обучение бритью, уходу за кожей лица, мытью в душе и др. проводится с детьми младшего и подросткового возраста.

Большинство разделов включают задачи, требующие обучения отдельным операциям, например, при мытье рук ребенок учится удерживать руки под струей воды, намыливать руки и т.д. После того как ребенок их освоит, он учится соблюдать последовательность этих операций. Процесс обучения предусматривает поэтапность в плане усложнения самих навыков. Например, формирование гигиенических навыков начинают с обучения мытью рук, лица и заканчивают обучением мытью всего тела.

При формировании навыков самообслуживания, важно объединять усилия специалистов и родителей. Работа, проводимая в школе, должна продолжаться дома. В домашних условиях возникает больше естественных ситуаций для совершенствования навыков самообслуживания. Формирование действий самообслуживания основано на умениях и навыках, сформированных в ходе обучения предметно-практической деятельности.

В рамках предметно-практических и коррекционно-развивающих занятий также возможно проведение занятий по данному предмету с обучающимися, которые нуждаются в дополнительной индивидуальной работе.

Для реализации программы по предмету «Человек» материально-техническое обеспечение включает: специально оборудованные санузлы для пользования ими обучающимися на инвалидных креслах-колясках; душевые кабины и душевые кушетки; подъемно-передвижное оборудование для обучающихся с нарушениями ОДА; тренажеры для

обучения обращению с одеждой и обувью; насадки для столовых приборов, специальные кружки и другая посуда, облегчающая самостоятельный прием пищи детьми с нарушениями ОДА. Предметные и сюжетные картинки, фотографии с изображением членов семьи ребенка; пиктограммы и видеозаписи действий, правил поведения, пиктограммы с изображением действий, операций самообслуживания, используемых при этом предметов и др. Кроме того, используются видеоматериалы, презентации, мультипликационные фильмы, иллюстрирующие внутрисемейные взаимоотношения; семейный альбом, рабочие тетради с изображениями контуров взрослых и детей для раскрашивания, вырезания, наклеивания, составления фотоколлажей и альбомов; обучающие компьютерные программы, способствующие формированию у детей доступных представлений о ближайшем социальном окружении. По возможности, используются технические средства: компьютер, видеопроектор и другое мультимедийное оборудование. Стеллажи для наглядных пособий, зеркала настенные и индивидуальные, столы, стулья с подлокотниками, подножками и др.

Примерное содержание предмета

Представления о себе.

Идентификация себя со своим именем, своей половой принадлежности (как мальчика или девочки, юноши или девушки). Представление о частях тела. Представление о лице человека. Представление о строении человека. Представление о состоянии своего здоровья, важности соблюдения режима дня и правил личной гигиены. Называние своего возраста, даты рождения. Представление о возрастных изменениях человека. Называние своего имени и фамилии. Представление о занятиях в свободное время. Рассказ о себе.

Гигиена тела.

Различение вентилей с горячей и холодной водой. Регулирование напора струи воды. Смешивание воды до комфортной температуры. Вытирание рук полотенцем. Сушка рук с помощью автоматической сушилки. Соблюдение последовательности действий при мытье и вытирании рук (открывание крана, регулирование напора струи и температуры воды, намачивание рук, намыливание рук, смывание мыла с рук, закрывание крана, вытирание рук). Нанесение крема на руки. Подстригание ногтей ножницами. Подпиливание ногтей пилочкой. Нанесение покрытия на ногтевую поверхность. Удаление декоративного покрытия с ногтей. Вытирание лица. Соблюдение последовательности действий при мытье и вытирании лица. Чистка зубов. Полоскание полости рта. Соблюдение последовательности действий при чистке зубов и полоскании полости рта. Очищение носового хода. Нанесение косметического средства на лицо. Соблюдение последовательности действий при бритье электробритвой, безопасным станком. Расчесывание волос. Соблюдение последовательности действий при мытье и вытирании волос. Соблюдение последовательности действий при сушке волос феном. Мытье ушей. Чистка ушей. Вытирание ног. Соблюдение последовательности действий при мытье и вытирании ног. Соблюдение последовательности действий при мытье и вытирании тела. Гигиена интимной зоны. Пользование гигиеническими прокладками. Пользование косметическими средствами (дезодорантом, туалетной водой, гигиенической помадой, духами).

Одевание и раздевание.

Надевание предмета одежды. Обувание обуви. Соблюдение последовательности действий при одевании комплекта одежды (например, колготки, юбка, футболка, кофта). Застегивание (завязывание): липучки, молнии, пуговицы, кнопки, ремня, шнурка. Контроль своего внешнего вида. Различение лицевой и изнаночной, передней и задней стороны одежды, верха и низа одежды. Различение правого и левого ботинка (сапога, тапка). Выворачивание одежды.

Расстегивание липучки, молнии, пуговицы, ремня, кнопки, развязывание шнурков. Снятие предмета одежды (например, кофты, захват кофты за край правого рукава, стягивание правого рукава кофты, захват кофты за край левого рукава, стягивание левого рукава кофты). Снятие обуви (например, ботинок, захват рукой задней части правого ботинка, стягивание правого ботинка, захват рукой задней части левого ботинка, стягивание левого ботинка). Соблюдение последовательности при раздевании (например, верхней одежды, снятие варежек, снятие шапки, расстегивание куртки, снятие куртки, расстегивание сапог, снятие сапог).

Туалет.

Сообщение о желании сходить в туалет. Сидение на унитазе и оправление малой/большой нужды. Пользование туалетной бумагой. Соблюдение правил последовательности действий в туалете: поднятие крышки, опускание сидения, спускание одежды – брюк, колготок, трусов; сидение на унитазе/горшке, оправление нужды в унитаз, пользование туалетной бумагой, одевание одежды – трусов, колготок, брюк; нажатие кнопки слива воды, мытье рук, использование бумажных полотенец, электросушилки.

Прием пищи.

Сообщение о желании пить. Питье через соломинку. Питье из кружки/стакана (захват кружки/стакана, поднесение кружки/стакана ко рту, наклон кружки/стакана, втягивание / вливание жидкости в рот, опускание кружки/стакана на стол. Наливание жидкости в кружку. Сообщение о желании есть. Еда руками. Еда ложкой (захват ложки, зачерпывание ложкой пищи из тарелки, поднесение ложки с пищей ко рту, снятие с ложки пищи губами, опускание ложки в тарелку). Еда вилкой (захват вилки, накалывание кусочка пищи, поднесение вилки ко рту, снятие губами с вилки кусочка пищи, опускание вилки в тарелку). Использование ножа и вилки во время приема пищи (отрезание ножом кусочка пищи от целого куска, наполнение вилки гарниром с помощью ножа). Использование салфетки во время приема пищи. Накладывание пищи в тарелку.

Семья.

Представление о членах семьи, о родственных отношениях в семье. Представление о бытовой и досуговой деятельности членов семьи. Представление о профессиональной деятельности членов семьи. Рассказ о своей семье.

Домоводство

Пояснительная записка

Обучение ребенка с РАС ведению домашнего хозяйства является важным направлением подготовки его к самостоятельной жизни. Благодаря занятиям по домоводству реализуется возможность активного участия ребенка в работе по дому, воспитывается потребность устраивать свой быт в соответствии с общепринятыми нормами и правилами. Овладение простейшими хозяйственно – бытовыми навыками не только снижает зависимость ребёнка от окружающих, но и укрепляет его уверенность в своих силах.

Цель обучения: повышение самостоятельности детей в выполнении хозяйственно-бытовой деятельности. Основные задачи: формирование умений обращаться с инвентарем и электроприборами; освоение действий по приготовлению пищи, осуществлению покупок, уборке помещения и территории, уходу за вещами;

Освоенные действия ребенок может в последующем применять как в быту, так и в трудовой деятельности. Так, например, занятия по уборке помещений и территории актуальны для формирования бытовой деятельности детей и перспективны для получения в будущем работы в качестве дворника или уборщицы.

Программа по домоводству включает следующие разделы: «Уход за вещами»,

«Приготовление пищи», «Уборка помещений и территории», «Покупки».

В рамках коррекционных занятий: «Предметно-практические действия», «Коррекционно-развивающие занятия» также возможно проведение работы по формированию отдельных умений и навыков, используемых в бытовой деятельности, с обучающимися, которые нуждаются в дополнительных индивидуальных занятиях.

Материально-техническое оснащение учебного предмета «Домоводство» предусматривает:

- дидактический материал: изображения (картинки, фото, пиктограммы) предметов посуды, кухонной мебели, продуктов питания, уборочного инвентаря, бытовой техники; альбомы с демонстрационным материалом, составленным в соответствии с изучаемыми темами учебной программы; изображения алгоритмов рецептуры и приготовления блюд, стирки белья, глажения белья и др.
- Оборудование: кухонная мебель, кухонная посуда (кастрюли, сковороды, чайники, тарелки, ложки, ножи, вилки, кружки и др.), таймер, предметы для украшения интерьера (ваза, подсвечник, скатерть и др.), стиральная машина, тазики, настенные и индивидуальные зеркала, гладильная доска, бытовая техника (чайник электрический, блендер, комбайн, утюг, фен, пылесос, электрическая плита, электрическая духовка, миксер, микроволновая печь, электровафельница), ковровиновая, грифельная и магнитная доски, уборочный инвентарь для дома и сада (веники, совки, ведра, метлы, тяпки, лопаты, грабли), тачки, лейки и др.).

Примерное содержание предмета

Покупки.

Планирование покупок. Выбор места совершения покупок. Ориентация в расположении отделов магазина, кассы и др. Нахождение нужного товара в магазине. Соблюдение последовательности действий при взвешивании товара (складывание продукта в пакет, выкладывание на весы, нажатие на кнопку, приклеивание ценника к пакету с продуктом). Складывание покупок в сумку. Соблюдение последовательности действий при расчете на кассе (выкладывание товара на ленту, ожидание во время пробивания кассиром товара, оплата товара, предъявление карты скидок кассиру, получение чека и сдачи, складывание покупок в сумку). Раскладывание продуктов в места хранения.

Приготовление пищи.

Различение кухонного инвентаря по его назначению (посуда (тарелка, кастрюля, сковорода и др.), кухонные принадлежности (терка, венчик, овощечистка, разделочная доска, пресс для чеснока, открывалка и др.), бытовая техника (блендер, миксер, тостер, электрический чайник, комбайн и др.). Различение чистой и грязной посуды. Очищение остатков пищи с посуды. Замачивание посуды. Протирание посуды губкой. Чистка посуды. Ополаскивание посуды. Сушка посуды. Соблюдение последовательности действий при мытье и сушке посуды (очищение посуды от остатков пищи, замачивание посуды, намыливание посуды моющим средством, чистка посуды, ополаскивание, сушка). Мытье бытовых приборов. Хранение посуды и бытовых приборов.

Подготовка к приготовлению блюда. Соблюдение правил гигиены при приготовлении пищи. Выбор продуктов, необходимых для приготовления блюда. Выбор инвентаря, необходимого для приготовления блюда. Обработка продуктов. Мытье продуктов. Чистка овощей. Резание ножом. Нарезание продуктов (кубиками, кольцами, полукольцами). Натирание продуктов на тёрке. Раскатывание теста. Перемешивание продуктов (ложкой, венчиком, миксером, блендером).

Соблюдение последовательности действий при варке продукта (включение электрической

плиты, набирание воды, закладывание продукта в воду, постановка кастрюли на конфорку, установка таймера на определенное время, выключение электрической плиты, вынимание продукта).

Соблюдение последовательности действий при жарке продукта (включение электрической плиты, наливание масла, выкладывание продукта на сковороду, постановка сковороды на конфорку, установка таймера на определенное время, перемешивание/переворачивание продукта, выключение электрической плиты, снятие продукта).

Соблюдение последовательности действий при выпекании полуфабриката (включение электрической духовки, смазывание противня, выкладывание полуфабриката на противень, постановка противня в духовку, установка таймера на определенное время, вынимание противня из духовки, снятие выпечки, выключение электрической духовки). Поддержание чистоты рабочего места в процессе приготовления пищи. Выбор посуды и столовых приборов. Раскладывание столовых приборов и посуды.

Соблюдение последовательности действий при сервировке стола (накрывание стола скатертью, расставление посуды, раскладывание столовых приборов, раскладывание салфеток, расставление солонки и ваз, расставление блюд).

Уход за вещами

Ручная стирка: наполнение емкости водой. Выбор моющего средства. Отмеривание необходимого количества моющего средства. Замачивание белья. Застирывание белья. Полоскание белья. Выжимание белья. Вывешивание белья на просушку. Соблюдение последовательности действий при ручной стирке (наполнение емкости водой, выбор моющего средства, определение количества моющего средства, замачивание белья, застирывание белья, полоскание белья, выжимание белья, вывешивание белья на просушку).

Машинная стирка: различение составных частей стиральной машины. Сортировка белья перед стиркой. Закладывание и вынимание белья из машины. Установка программы и температурного режима. Мытье и сушка машины. Соблюдение последовательности действий при машинной стирке (сортировка белья перед стиркой, закладывание белья, закрывание дверцы машины, насыпание порошка, установка программы и температурного режима, запуск машины, отключение машины, вынимание белья).

Глажка белья: различение составных частей утюга, знание их назначения. Соблюдение последовательности действий при глажении белья (установка гладильной доски, выставление температурного режима, подключение утюга к сети, раскладывание белья на гладильной доске). Складывание белья и одежды. Вывешивание одежды на «плечики». Чистка одежды. Мытье обуви. Просушивание обуви. Чистка обуви.

Уборка помещения.

Уборка с поверхности стола остатков еды и мусора. Вытирание поверхности мебели. Соблюдение последовательности действий при мытье поверхностей мебели (наполнение таза водой, приготовление тряпок, добавление моющего средства в воду, уборка предметов с поверхности, вытирание поверхности, вытирание предметов интерьера, раскладывание предметов интерьера по местам, выливание использованной воды).

Подметание пола: сметание мусора на полу в определенное место. Заметание мусора на совок. Выполнение последовательности действий при подметании пола (сметание мусора в определенное место, заметание мусора на совок, высыпание мусора в урну).

Уборка пылесосом: различение основных частей пылесоса. Подготовка пылесоса к работе. Чистка поверхности пылесосом. Соблюдение последовательности действий при уборке пылесосом (подготовка пылесоса к работе, установка регулятора мощности, включение

(вставление вилки в розетку; нажатие кнопки), чистка поверхности, выключение (поворот рычага; нажатие кнопки; вынимание вилки из розетки), отсоединение съемных деталей пылесоса).

Мытье пола: соблюдение последовательности действий при мытье пола (наполнение емкости для мытья пола водой, добавление моющего средства в воду, намачивание и отжимание тряпки, мытье пола, выливание использованной воды, просушивание мокрых тряпок).

Мытье стекла (окна, зеркала). Соблюдение последовательности действий при мытье окна (наполнение емкости для мытья водой, добавление моющего средства в воду, мытье рамы, вытирание рамы, мытье стекла, вытирание стекла, выливание использованной воды).

Уборка территории.

Уборка бытового мусора. Подметание территории. Сгребание травы и листьев. Уборка снега (сгребание снега, перебрасывание снега). Уход за уборочным инвентарем.

Окружающий социальный мир

Пояснительная записка

Обучение детей жизни в обществе включает формирование представлений об окружающем социальном мире и умений ориентироваться в нем, включаться в социальные отношения. В силу различных особенностей физического, интеллектуального, эмоционального развития дети с РАС испытывают трудности в осознании социальных явлений. В связи с этим программа учебного предмета «Окружающий социальный мир» позволяет планомерно формировать осмысленное восприятие социальной действительности и включаться на доступном уровне в жизнь общества.

Цель обучения – формирование представлений о человеке и окружающем его социальном и предметном мире, а также умения соблюдать элементарные правила поведения в социальной среде.

Основными задачами программы «Окружающий социальный мир» являются: знакомство с явлениями социальной жизни (человек и его деятельность, общепринятые нормы поведения), формирование представлений о предметном мире, созданном человеком (многообразие, функциональное назначение окружающих предметов, действия с ними). Программа представлена следующими разделами: «Квартира, дом, двор», «Одежда», «Продукты питания», «Школа», «Предметы и материалы, изготовленные человеком», «Город», «Транспорт», «Страна», «Традиции и обычаи».

В процессе обучения по программе у ребенка формируются представления о родном городе, в котором он проживает, о России, её культуре, истории, современной жизни. Знакомясь с рукотворными объектами и социальными явлениями окружающей действительности, ребенок учится выделять их характерные признаки, объединять в группы по этим признакам, устанавливать связи между ними. Получая представления о социальной жизни, в которую он включен, ребенок учится соотносить свое поведение и поступки других людей с нравственными ценностями (эталонами) и общепринятыми нормами поведения. Ребенок учится ориентироваться в различных ситуациях: избегать риски и угрозы его жизни и здоровью, в частности, учится быть внимательным и осторожным на улице, дома, в школе.

Жизнь в обществе предполагает следование определенным правилам. Для формирования умения соблюдать нормы поведения в обществе необходима совместная целенаправленная последовательная работа специалистов и родителей. Важно сформировать у ребенка типовые модели поведения в различных ситуациях: поездки в общественном транспорте, покупки в магазине, поведение в опасной ситуации и др. Содержание материала по

программе «Окружающий социальный мир» является основой формирования представлений, умений и навыков по предметам «Изобразительная деятельность», «Домоводство», «Труд» и др. Так знания, полученные ребенком в ходе работы по разделу «Посуда», расширяются и дополняются на занятиях по домоводству, где ребенок учится готовить, сервировать стол и т.д.

Специфика работы по программе «Окружающий социальный мир» заключается в том, что занятия проводятся не только в классе, но и в местах общего пользования (парк, магазин, кафе, вокзал и т.д.) Ребенок выходит в город (поселок), знакомится с различными организациями, предоставляющими услуги населению, наблюдает за деятельностью окружающих людей, учится вести себя согласно общепринятым нормам поведения.

В рамках коррекционно-развивающих занятий также возможно использование программного материала данного предмета с обучающимися, которые нуждаются в дополнительной индивидуальной работе. Тем обучающимся, для которых материал предмета недоступен, содержание «Окружающий социальный мир» не включается в индивидуальную образовательную программу, предмет не вносится в индивидуальный учебный план.

Для реализации программы материально-техническое обеспечение предмета включает: натуральные объекты, муляжи, макеты, предметные и сюжетные картинки, пиктограммы с изображением объектов (в школе, во дворе, в городе), действий, правил поведения и т.д. Кроме того, используются аудио и видеоматериалы, презентации, мультипликационные фильмы, иллюстрирующие социальную жизнь людей, правила поведения в общественных местах и т.д.; рабочие тетради с различными объектами окружающего социального мира для раскрашивания, вырезания, наклеивания и другой материал; обучающие компьютерные программы, способствующие формированию у детей доступных социальных представлений. По возможности, используются технические и транспортные средства. Необходимым оборудованием для иллюстрации социальных явлений являются: компьютер, видеопроектор и другое мультимедийное оборудование. Оборудованное (по возможности с подъемником) транспортное средство позволит детям (в частности, не передвигающимся самостоятельно детям) выезжать в город для участия в занятиях в местах общего доступа горожан и в организациях, предоставляющих услуги населению.

Примерное содержание предмета

Школа.

Ориентация в классе, его зонах, в местах расположения учебных принадлежностей. Ориентация в помещениях школы, на школьной территории; в распорядке школьного дня. Представления о профессиях людей, работающих в школе, о школьных принадлежностях (школьная доска, парта, мел, ранец, учебник, тетрадь, дневник, карандаш, точилка, резинка, фломастер, пенал, ручка, линейка, краски, кисточка, пластилин и т.д.). Представление о себе как обучающемся в коллективе одноклассников. Представление о дружеских взаимоотношениях. Соблюдение правил учебного поведения. Следование правилам общения, игры, труда. Соблюдение общепринятых норм поведения с взрослыми и сверстниками.

Квартира, дом, двор.

Представление о частях дома: стена, крыша, окно, дверь, потолок, пол. Ориентация в помещениях своего дома. Представление о типах домов: одноэтажные/многоэтажные, каменные/деревянные. Представление о местах общего пользования в доме: подъезд, лестничная площадка, лифт. Представление о помещениях квартиры: прихожая, комната, кухня, ванная комната, туалет, балкон. Представление об убранстве дома. Представление о предметах мебели: стол, стул, диван, шкаф, полка, кресло, кровать, табурет, комод, др.

Представление о предметах посуды, предназначенных для сервировки стола: тарелка, стакан, кружка, ложка, вилка, нож и для приготовления пищи: кастрюля, сковорода, чайник, половник, нож, др. Представление об электроприборах: телевизор, утюг, лампа, вентилятор, обогреватель, магнитофон, видеоплеер, микроволновая печь, тостер, блендер, электрический чайник, фен. Представление о часах. Представление об электронных устройствах: телефон, компьютер, планшет. Использование предметов домашнего обихода в повседневной жизни. Представление о территории двора: место для отдыха, игровая площадка, спортивная площадка, место для парковки автомобилей, место для сушки белья, место для выбивания ковров, место для контейнеров с мусором, газон. Ориентация во дворе. Представление о благоустройстве квартиры: отопление, канализация, водоснабжение, электроснабжение. Умение вести себя в случаях чрезвычайной ситуации (отсутствие света, воды и т.д.).

Предметы и материалы, изготовленные человеком.

Представление о бумаге, стекле, резине, металле, ткани, керамике, пластмассе и др. Представление об основных свойствах материалов и изготовленных из них предметов: стекло, керамика – хрупкие, могут разбиться; бумага – рвется, режется и т.д. Представления о применении различных материалов в предметах быта, обихода.

Город.

Представление о районах, улицах, площадях, зданиях родного города. Представление об улицах, на которых расположена школа, дом. Ориентация в городе: умение находить остановки общественного транспорта, магазины и др. места. Представление о профессиях людей, работающих в городских учреждениях. Соблюдение правил поведения в общественных местах. Соблюдение правил поведения на улице. Представление об истории родного города.

Транспорт.

Представление о наземном транспорте. Соблюдение правил дорожного движения. Представление о воздушном транспорте. Представление о водном транспорте. Представление о космическом транспорте. Представление о профессиях людей, работающих на транспорте. Представление об общественном транспорте. Соблюдение правил пользования общественным транспортом. Представление о специальном транспорте. Представление о профессиях людей, работающих на специальном транспорте.

Традиции, обычаи.

Представление о празднике. Представление о школьных традициях: День знаний, последний учебный день, день рождения школы и др., участие в школьных мероприятиях. Представление о национальных, о религиозных атрибутах, традициях, праздниках.

Страна.

Представление о государстве Россия и государственной символике. Представление о правах и обязанностях гражданина России. Представление о некоторых значимых исторических событиях России. Представление о выдающихся людях России. Представление о странах мира. Представление о выдающихся людях мира.

Музыка и движение

Пояснительная записка

Педагогическая работа с ребенком с РАС направлена на его социализацию и интеграцию в общество. Одним из важнейших средств в этом процессе является музыка. Задача педагога состоит в том, чтобы музыкальными средствами помочь ребенку научиться воспринимать звуки окружающего его мира, сделать его отзывчивым на музыкальный ритм, мелодику

звучания разных жанровых произведений.

Участие ребенка в музыкальных выступлениях способствует его самореализации, формированию чувства собственного достоинства. Таким образом, музыка рассматривается как средство развития эмоциональной и личностной сферы, как средство социализации и самореализации ребенка. На музыкальных занятиях развивается способность не только эмоционально воспринимать и воспроизводить музыку, но и музыкальный слух, чувство ритма, музыкальная память, индивидуальные способности к пению, танцу, ритмике.

Программно-методический материал включает 4 раздела: «Слушание музыки», «Пение», «Движение под музыку», «Игра на музыкальных инструментах».

В системе коррекционно-развивающих занятий также возможно использование элементов музыкального воспитания в дополнительной индивидуальной работе с обучающимися.

Материально-техническое оснащение учебного предмета «Музыка» включает:

- дидактический материал: изображения (картинки, фото, пиктограммы) музыкальных инструментов, оркестров; портреты композиторов; альбомы с демонстрационным материалом, составленным в соответствии с тематическими линиями учебной программы; карточки с обозначением выразительных возможностей различных музыкальных средств для различения высотности, громкости звуков, темпа, характера музыкального произведения; карточки для определения содержания музыкального произведения; платки, флажки, ленты, обручи, а также игрушки-куклы, игрушки-животные и др.
- Музыкальные инструменты: фортепиано, синтезатор, гитара, барабаны, бубны, маракасы, румбы, бубенцы, тарелки, ложки, блок-флейты, палочки, ударные установки, кастаньеты, конги, жалеики, трещетки, колокольчики, инструменты Карла Орфа.
- Оборудование: музыкальный центр, компьютер, проекционное оборудование, стеллажи для наглядных пособий, нот, музыкальных инструментов и др., ковровиновая и магнитная доски, ширма, затемнение на окна и др.
- Аудиозаписи, видеофильмы, презентации (записи со звучанием музыкальных инструментов и музыкантов, играющих на различных инструментах, оркестровых коллективов; фрагментов из оперных спектаклей, мюзиклов, балетов, концертов разной по жанру музыки), текст песен.

Примерное содержание предмета

Слушание.

Слушание (различение) тихого и громкого звучания музыки. Определение начала и конца звучания музыки. Слушание (различение) быстрой, умеренной, медленной музыки. Слушание (различение) колыбельной песни и марша. Слушание (различение) веселой и грустной музыки. Узнавание знакомой песни. Определение характера музыки. Узнавание знакомой мелодии, исполненной на разных музыкальных инструментах. Слушание (различение) сольного и хорового исполнения произведения. Определение музыкального стиля произведения. Слушание (узнавание) оркестра (народных инструментов, симфонических и др.), в исполнении которого звучит музыкальное произведение. Соотнесение музыкального образа с персонажем художественного произведения.

Пение.

Подражание характерным звукам животных во время звучания знакомой песни. Подпевание отдельных или повторяющихся звуков, слогов и слов. Подпевание повторяющихся интонаций припева песни. Пение слов песни (отдельных фраз, всей

песни). Выразительное пение с соблюдением динамических оттенков. Пение в хоре. Различение запева, припева и вступления к песне.

Движение под музыку.

Топанье под музыку. Хлопки в ладоши под музыку. Покачивание с одной ноги на другую. Начало движения вместе с началом звучания музыки и окончание движения по ее окончании. Движения: ходьба, бег, прыжки, кружение, приседание под музыку разного характера. Выполнение под музыку действия с предметами: наклоны предмета в разные стороны, опускание/поднимание предмета, подбрасывание/ловля предмета, взмахивание предметом и т.п. Выполнение движений разными частями тела под музыку: «фонарики», «пружинка», наклоны головы и др. Соблюдение последовательности простейших танцевальных движений. Имитация движений животных. Выполнение движений, соответствующих словам песни. Соблюдение последовательности движений в соответствии с исполняемой ролью при инсценировке песни. Движение в хороводе. Движение под музыку в медленном, умеренном и быстром темпе. Ритмичная ходьба под музыку. Изменение скорости движения под музыку (ускорять, замедлять). Изменение движения при изменении метроритма произведения, при чередовании запева и припева песни, при изменении силы звучания. Выполнение танцевальных движений в паре с другим танцором. Выполнение развернутых движений одного образа. Имитация (исполнение) игры на музыкальных инструментах.

Игра на музыкальных инструментах.

Слушание (различение) контрастных по звучанию музыкальных инструментов, сходных по звучанию музыкальных инструментов. Освоение приемов игры на музыкальных инструментах, не имеющих звукоряд. Тихая и громкая игра на музыкальном инструменте. Сопровождение мелодии игрой на музыкальном инструменте. Своевременное вступление и окончание игры на музыкальном инструменте. Освоение приемов игры на музыкальных инструментах, имеющих звукоряд. Сопровождение мелодии ритмичной игрой на музыкальном инструменте. Игра в ансамбле.

Изобразительная деятельность (лепка, рисование, аппликация)

Пояснительная записка

Изобразительная деятельность занимает важное место в работе с ребенком с РАС. Вместе с формированием умений и навыков изобразительной деятельности у ребенка воспитывается эмоциональное отношение к миру, формируются восприятия, воображение, память, зрительно-двигательная координация. На занятиях по аппликации, лепке, рисованию дети имеют возможность выразить себя как личность, проявить интерес к деятельности или к предмету изображения, доступными для них способами осуществить выбор изобразительных средств. Многообразие используемых в изобразительной деятельности материалов и техник позволяет включать в этот вид деятельности всех детей без исключения. Разнообразие используемых техник делает работы детей выразительнее, богаче по содержанию, доставляет им много положительных эмоций.

Целью обучения изобразительной деятельности является формирование умений изображать предметы и объекты окружающей действительности художественными средствами. Основные задачи: развитие интереса к изобразительной деятельности, формирование умений пользоваться инструментами, обучение доступным приемам работы с различными материалами, обучение изображению (изготовлению) отдельных элементов, развитие художественно-творческих способностей.

Программа по изобразительной деятельности включает три раздела: «Лепка», «Рисование», «Аппликация». Во время занятий изобразительной деятельностью необходимо вызывать у ребенка положительную эмоциональную реакцию, поддерживать

и стимулировать его творческие устремления, развивать самостоятельность. Ребенок обучается уважительному отношению к своим работам, оформляя их в рамы, участвуя в выставках, творческих показах. Ему важно видеть и знать, что результаты его творческой деятельности полезны и нужны другим людям. Это делает жизнь ребенка интереснее и ярче, способствует его самореализации, формирует чувство собственного достоинства. Сформированные на занятиях изобразительной деятельности умения и навыки необходимо применять в последующей трудовой деятельности, например, при изготовлении полиграфических и керамических изделий, изделий в технике батик, календарей, блокнотов и др.

Материально-техническое оснащение учебного предмета «Изобразительная деятельность» предусматривает:

- Наборы инструментов для занятий изобразительной деятельностью, включающие кисти, ножницы (специализированные, для фигурного вырезания, для левой руки и др.), шило, коврики, фигурные перфораторы, стеки, индивидуальные доски, пластиковые подложки и т.д.
- Натуральные объекты, изображения (картинки, фотографии, пиктограммы) готовых изделий и операций по их изготовлению; репродукции картин; изделия из глины; альбомы с демонстрационными материалами, составленными в соответствии с содержанием учебной программы; рабочие альбомы (тетради) с материалом для раскрашивания, вырезания, наклеивания, рисования; видеофильмы, презентации, аудиозаписи;
- Оборудование: мольберты, планшеты, музыкальный центр, компьютер, проекционное оборудование; стеллажи для наглядных пособий, изделий, для хранения бумаги и работ учащихся и др.; магнитная и ковровиновая доски.
- Расходные материалы для ИЗО: клей, бумага (цветная, папиросная, цветной ватман и др.), карандаши (простые, цветные), мелки (пастель, восковые и др.), фломастеры, маркеры, краски (акварель, гуашь, акриловые краски), бумага разных размеров для рисования; пластичные материалы (пластилин, соленое тесто, пластичная масса, глина) и др.

Примерное содержание предмета

Лепка.

Различение пластичных материалов и их свойств; различение инструментов и приспособлений для работы с пластичными материалами. Разминание пластилина, теста, глины; раскатывание теста, глины скалкой. Отрывание кусочка материала от целого куска; откручивание кусочка материала от целого куска; отщипывание кусочка материала от целого куска; отрезание кусочка материала стеклой. Размазывание материала: размазывание пластилина (по шаблону, внутри контура). Катание колбаски (на доске, в руках), катание шарика (на доске, в руках); получение формы путем выдавливания формочкой; вырезание заданной формы по шаблону стеклой. Сгибание колбаски в кольцо; закручивание колбаски в жгутик; переплетение колбасок (плетение из 2-х колбасок, плетение из 3-х колбасок); проделывание отверстия в детали; расплющивание материала (на доске, между ладонями, между пальцами); скручивание колбаски, лепешки, полоски; зачищывание краев детали. Соединение деталей изделия разными способами (прижатием, примазыванием, прищипыванием). Лепка предмета, состоящего из одной части и нескольких частей. Оформление изделия (выполнение отпечатка, нанесение на изделие декоративного материала, дополнение изделия мелкими деталями, нанесение на изделие рисунка). Декоративная лепка изделия с нанесением орнаментов (растительного, геометрического). Лепка нескольких предметов (объектов), объединённых сюжетом.

Аппликация.

Различение разных видов бумаги среди других материалов. Различение инструментов и приспособлений, используемых для изготовления аппликации. Сминание бумаги. Разрывание бумаги заданной формы, размера. Стигание листа бумаги (пополам, вчетверо, по диагонали). Скручивание листа бумаги. Намазывание поверхности клеем (всей поверхности, части поверхности). Выкалывание шилом по контуру. Разрезание бумаги ножницами (выполнение надреза, разрезание листа бумаги). Вырезание по контуру. Сборка изображения объекта из нескольких деталей. Конструирование объекта из бумаги (заготовка отдельных деталей, соединение деталей между собой). Соблюдение последовательности действий при изготовлении предметной аппликации (заготовка деталей, сборка изображения объекта, намазывание деталей клеем, приклеивание деталей к фону). Соблюдение последовательности действий при изготовлении декоративной аппликации (заготовка деталей, сборка орнамента способом чередования объектов, намазывание деталей клеем, приклеивание деталей к фону). Соблюдение последовательности действий при изготовлении сюжетной аппликации (придумывание сюжета, составление эскиза сюжета аппликации, заготовка деталей, сборка изображения, намазывание деталей клеем, приклеивание деталей к фону).

Рисование.

Различение материалов и инструментов, используемых для рисования. Оставление графического следа на бумаге, доске, стекле. Рисование карандашом. Соблюдение последовательности действий при работе с красками: опустить кисть в баночку с водой, снять лишнюю воду с кисти, обмакнуть ворс кисти в краску, снять лишнюю краску о край баночки, рисование на листе бумаги, опустить кисть в воду и т.д. Рисование кистью: прием касания, прием примакивания, прием наращивания массы. Выбор цвета для рисования. Получение цвета краски путем смешивания красок других цветов. Рисование точек. Рисование линий: вертикальных, горизонтальных, наклонных. Соединение точек. Рисование геометрической фигуры: круг, овал, квадрат, прямоугольник, треугольник.

Закрашивание внутри контура, заполнение всей поверхности внутри контура. Заполнение контура точками. Штриховка слева направо, сверху вниз, по диагонали, двойная штриховка. Рисование контура предмета по контурным линиям, по опорным точкам, по трафарету, по шаблону, по представлению. Дорисовывание части предмета, отдельных деталей предмета, с использованием осевой симметрии. Рисование предмета (объекта) с натуры.

Рисование элементов орнамента: растительных, геометрических. Дополнение готового орнамента отдельными элементами: растительными, геометрическими. Рисование орнамента из растительных и геометрических форм в полосе, в круге, в квадрате. Дополнение сюжетного рисунка отдельными предметами (объектами), связанными между собой по смыслу. Расположение объектов на поверхности листа при рисовании сюжетного рисунка. Рисование приближенного и удаленного объекта. Подбор цвета в соответствии с сюжетом рисунка. Рисование сюжетного рисунка: по образцу - срисовывание готового сюжетного рисунка, из предложенных объектов, по представлению. Рисование с использованием нетрадиционных техник: монотипия, «по сырому», рисование с солью, граттаж, «под батик».

Адаптивная физкультура

Пояснительная записка

Одним из важнейших направлений работы с детьми с РАС является физическое развитие, которое происходит на занятиях по адаптивной физической культуре. Целью адаптивной физической культуры является повышение двигательной активности детей и обучение

использованию полученных навыков в повседневной жизни. Основные задачи: формирование и совершенствование основных и прикладных двигательных навыков; формирование туристических навыков, умения кататься на велосипеде, ходить на лыжах, плавать, играть в спортивные игры; укрепление и сохранение здоровья детей, профилактика болезней и возникновения вторичных заболеваний.

Программа по адаптивной физической культуре включает 4 раздела: «Спортивные и подвижные игры», «Велосипедная подготовка», «Лыжная подготовка», «Туризм».

Раздел «Спортивные и подвижные игры» содержит задачи на формирование умения взаимодействовать в процессе игры и соблюдать правила игры. Усложнение некоторых обучающих задач в программе идет за счёт увеличения количества раз выполняемого действия (например, отбивать баскетбольный мяч одной рукой от пола 6 раз, 12 раз и т.д.). Содержанием раздела «Велосипедная подготовка» является обучение езде на трехколесном и на двухколесном велосипеде. Раздел «Лыжная подготовка» предусматривает формирование навыка ходьбы на лыжах и дальнейшее его совершенствование. Программный материал раздела «Туризм» предусматривает овладение различными туристическими навыками.

В рамках занятий по «Двигательному развитию» также возможно проведение занятий по формированию и развитию двигательных навыков с обучающимися, которые нуждаются в этом дополнительно.

Материально-техническое оснащение учебного предмета предусматривает как обычное для спортивных залов школ оборудование и инвентарь, так и специальное адаптированное (ассистивное) оборудование для детей с различными нарушениями развития, включая тренажеры, специальные велосипеды (с ортопедическими средствами), инвентарь для подвижных и спортивных игр и др. Материально-техническое оснащение учебного предмета «Адаптивная физкультура» включает:

- дидактический материал: изображения (картинки, фото, пиктограммы) спортивного, туристического инвентаря; альбомы с демонстрационным материалом в соответствии с темами занятий.
- спортивный инвентарь: маты, багеты, гимнастические мячи разного диаметра, гимнастические скамейки, гимнастические лестницы, обручи, кегли, мягкие модули различных форм, гимнастические коврики, корзины, футбольные, волейбольные, баскетбольные мячи, бадминтон, лыжи, лыжные палки, лыжные костюмы, 2-х- и 3-х- колесные велосипеды, самокаты, рюкзаки, туристические коврики, палатки, спальные мешки, наборы походной посуды, кольца.
- технические средства реабилитации: кресла-коляски комнатные и прогулочные, опоры для стояния (вертикализаторы, ходунки), опоры для ползания, тренажеры (мотомед и др.), кресла-стулья с санитарным оснащением (для туалета, ванны).
- мебель: шкафы для хранения спортивного инвентаря, для переодевания, стулья, стол, столы-кушетки

Примерное содержание предмета

Спортивные и подвижные игры.

Подвижные игры на развитие координационных способностей. Соблюдение правил игры «Стоп, хоп, раз». Соблюдение правил игры «Болото». Соблюдение последовательности действий в игре-эстафете «Полоса препятствий»: бег по скамейке, прыжки через кирпичики, пролезание по туннелю, бег, передача эстафеты. Подвижные игры на развитие скоростных способностей.

Соблюдение правил игры «Пятнашки». Соблюдение правил игры «Рыбаки и рыбки». Соблюдение последовательности действий в игре-эстафете «Собери пирамидку»: бег к пирамидке, надевание кольца, бег в обратную сторону, передача эстафеты. Подвижные игры на развитие скоростно-силовых способностей. Соблюдение правил игры «Бросай-ка». Соблюдение правил игры «Быстрые санки». Соблюдение последовательности действий в игре-эстафете «Строим дом».

Элементы спортивных игр и спортивных упражнений. Бадминтон: узнавание, различение инвентаря для бадминтона. Удар по волану: нижняя подача, верхняя подача. Отбивание волана снизу, сверху. Игра в паре.

Футбол: узнавание футбольного мяча. Выполнение удара в пустые ворота, в ворота с вратарем с места, с 2-х шагов, с разбега. Прием мяча, стоя в воротах: ловить мяч руками, отбивать мяч ногой/руками. Ведение мяча. Выполнение передачи мяча партнеру. Остановка катящегося мяча ногой. Волейбол: узнавание волейбольного мяча. Подача волейбольного мяча сверху, снизу. Прием волейбольного мяча сверху, снизу. Игра в паре без сетки, через сетку. Баскетбол: узнавание баскетбольного мяча. Передача баскетбольного мяча без отскока от пола, с отскоком от пола. Ловля баскетбольного мяча без отскока от пола, с отскоком от пола. Отбивание баскетбольного мяча от пола одной рукой. Ведение баскетбольного мяча по прямой, с обходом препятствия. Броски мяча в кольцо двумя руками.

Велосипедная подготовка.

Различение составных частей трехколесного велосипеда. Соблюдение последовательности действий при посадке на трехколесный велосипед: перекидывание правой ноги через раму, постановка правой ноги на педаль, посадка на седло, постановка левой ноги на педаль. Управление трехколесным велосипедом без вращения педалей. Вращение педалей с фиксацией ног, без фиксации ног. Торможение ручным тормозом, ножным тормозом. Езда на трехколесном велосипеде по прямой, с поворотом. Посадка на двухколесный велосипед. Начало движения, сидя на двухколесном велосипеде. Езда на двухколесном велосипеде по прямой на расстояние 10 метров, на расстояние 50 метров, с поворотом. Торможение ручным тормозом, ножным тормозом. Разворот на двухколесном велосипеде. Объезд препятствий. Преодоление подъемов и спусков. Езда в группе. Соблюдение правил дорожного движения во время езды по дороге с автомобильным движением: начало движения по сигналу учителя, остановка перед выездом на трассу, езда по правой стороне дороги, запрет на выезд на сторону встречного движения. Уход за велосипедом: содержание в чистоте, сообщение о неисправности велосипеда, накачивание шины.

Лыжная подготовка.

Узнавание, различение лыжного инвентаря. Транспортировка лыжного инвентаря. Крепление ботинок к лыжам. Чистка лыж от снега. Стойка на параллельно лежащих лыжах. Выполнение ступающего шага: шаговые движения на месте, продвижение вперед приставным шагом, продвижение в сторону приставным шагом. Подъем после падения из положения «лежа на боку». Выполнение поворотов, стоя на лыжах (вокруг пяток лыж, вокруг носков лыж, махом). Выполнение скользящего шага без палок (одно скольжение, несколько скольжений). Выполнение попеременного двухшажного хода. Выполнение бесшажного хода. Преодоление подъемов ступающим шагом, «лесенкой», «полуелочкой», «елочкой». Выполнение торможения при спуске со склона нажимом палок, «полуплугом», «плугом», падением.

Туризм.

Узнавание, различение предметов туристического инвентаря: рюкзак, спальный мешок, туристический коврик, палатка, котелок, тренога.

Соблюдение последовательности действий при складывании вещей в рюкзак: кроссовки, одежда, набор походной посуды, банка тушенки, средства личной гигиены. Соблюдение последовательности действий при раскладывании спального мешка: раскрытие чехла, вынимание мешка из чехла, развязывание тесьмы, раскатывание мешка. Соблюдение последовательности действий при расположении в спальном мешке: расстегивание молнии, сесть в мешке, застегивание молнии до середины спального мешка, лечь в мешок, застегивание молнии до капюшона. Соблюдение последовательности действий при складывании спального мешка: совмещение углов верхней части мешка, скручивание мешка, завязывание тесьмы, вставление мешка в чехол, затягивание чехла.

Узнавание, различение составных частей палатки: днище, крыша, стенки палатки, растяжки, стойки, колышки. Подготовка места для установки палатки. Раскладывание палатки. Ориентировка в частях палатки. Вставление плоских и круглых колышков при закреплении палатки на земле. Установка стойки. Установка растяжки палатки.

Соблюдение последовательности действий при разборке установленной палатки: вынимание колышков, складывание колышков в чехол, вытаскивание стойки, разбор и складывание стойки в чехол, складывание растяжки на палатку, сворачивание палатки, складывание палатки и всех комплектующих в сумку-чехол, закрывание сумки-чехла.

Подготовка кострового места. Складывание костра. Разжигание костра. Поддерживание огня в костре. Тушение костра. Соблюдение правил безопасного поведения в походе: нельзя отставать, убежать вперед, нельзя никуда уходить без разрешения учителя, нельзя есть найденные с лесу грибы и ягоды без разрешения учителя, нельзя бросать мусор в лесу, нельзя трогать лесных животных.

Технология. Профильный труд

Пояснительная записка

Целью трудового обучения является подготовка детей и подростков с РАС к доступной трудовой деятельности. Основные задачи: развитие интереса к трудовой деятельности; формирование навыков работы с различными инструментами и оборудованием; освоение отдельных операций и технологий по изготовлению различных изделий, по работе с почвой, с растениями и т.д.

Основные задачи реализации содержания: овладение предметными действиями как необходимой основой для самообслуживания, коммуникации, изобразительной, бытовой и трудовой деятельности. Умение выполнять простые действия с предметами и материалами; умение соблюдать очередность при выполнении трудовых заданий, предметно-практических действий и других действий. Формирование положительного опыта и установки на активное использование освоенных технологий и навыков для своего жизнеобеспечения, социального развития и помощи близким.

В учебном плане предмет представлен с 3 года обучения. В рамках предметно-практической деятельности и на коррекционно-развивающих занятиях также следует формировать элементы навыков, применяемых в доступных видах трудовой деятельности.

Обучение труду основано на умениях и навыках, сформированных у обучающихся

в ходе занятий по предметно-практической деятельности, и нацелено на изготовление учащимися доступных продуктов труда. Важно также формирование мотивации трудовой деятельности, развитие интереса к разным видам доступной трудовой деятельности, положительное отношение к результатам своего труда. Детей знакомят с различными материалами и инструментами, со специальным оборудованием, учат соблюдать технику безопасности в ходе трудового процесса.

Постепенно накапливается практический опыт, происходит формирование операционно-технических умений. Формируются навыки самостоятельного изготовления продукции (умения намечать цель, подбирать необходимые инструменты и материалы, осуществлять задуманное, оценивать результат). Подросток учится самостоятельно организовывать свое рабочее место в соответствии с используемыми материалами, инструментами, оборудованием. С помощью учителя (или самостоятельно) он создает эскиз изделия, проводит анализ образца (задания) с опорой на рисунок, схему, инструкцию; планирует последовательность операций по изготовлению продукта; контролирует качество выполненной работы; обсуждает полученный результат в соответствии с своими представлениями. Постепенно у учащегося формируются такие качества трудовой деятельности, которые позволяют выполнять освоенную деятельность в течение длительного времени, осуществлять работу в соответствии с требованиями, предъявляемые к качеству продукта и производить его в установленные сроки.

Программа по профильному труду представлена следующими разделами: «Полиграфия», «Керамика», «Батик», «Ткачество», «Шитье», «Деревообработка», «Растениеводство». Этот перечень может быть дополнен или заменен другими профилями труда по усмотрению общеобразовательной организации, с учетом местных и региональных условий и возможностей для будущей трудовой занятости обучающегося, а также кадрового обеспечения организации.

Материально-техническое обеспечение общеобразовательной области и предметов по труду включает:

- дидактический материал: комплекты демонстрационных и раздаточного материалов, таблицы по разделам и темам профильного труда, рабочие тетради; фото, картинки, пиктограммы с изображениями действий, операций, алгоритмов работы с использованием инструментов и оборудования; технологические карты, обучающие компьютерные программы, видеofilмы, иллюстрирующие труд людей, технологические процессы, примеры (образцы) народных промыслов, презентации и др.
- Оборудование таких предметов как: швейное дело, деревообработка, керамика, ткачество и др. требуют наборов инструментов для обработки различных материалов; швейные машины, ткацкие станки (стационарные и настольные), муфельная печь, горшки, теплички; наборы инструментов для садоводства (грабли, ведра, лейки, лопаты и др.); оборудование для полиграфии: сканер, принтер, резак, ламинатор, брошюровщик, проектор, экран, компьютер, копировальный аппарат, носители электронной информации, цифровые фото и видеокамеры со штативом.
- Расходные материалы для труда: клей, бумага, карандаши (простые, цветные), мелки (пастель, восковые и др.), фломастеры, маркеры, краски (акварель, гуашь, акриловые, для ткани), линейки и различные мерки, бумага разных размеров, плотности, формата, фактуры; ножницы, фигурные дыроколы, глина, стеки, нитки, иголки, ткань, шерсть (натуральная, искусственная), иглы для валяния, мыло детское и др.

Примерное содержание предмета.

Батик

Подготовка рабочего места. Подготовка ткани к работе. Нанесение контура рисунка на ткань. Выделение контура рисунка резервирующим составом (воск, контур).

Подготовка красок. Раскрашивание внутри контура. Удаление воска с ткани. Уборка рабочего места.

Керамика

Знакомство со свойствами глины. Подготовка рабочего места. Подготовка глины к работе: отрезание куска глины. Отщипывание кусочка глины. Разминание глины. Отбивание глины. Изготовление заготовок для изделий: раскатывание глины скалкой. Вырезание шилом формы по шаблону. Обработка краев изделия. Катание колбаски (на доске, в руках). Катание шарика (на доске, в руках). Набивка формы. Декоративная отделка изделия (нанесение рисунка, присоединение мелких деталей, придание фактуры). Прodelьвание отверстия в изделии. Покрытие изделия глазурью (краской) (способом погружения, с помощью кисти). Уборка рабочего места.

Ткачество.

Различение основных частей ткацкого станка и ткацкого оборудования. Подготовка рабочего места. Подготовка станка к работе. Работа с нитками: различение нитей. Выбор ниток для изделия. Наматывание ниток на челнок. Завязывание нити узлами. Выполнение плетения (полотняное, саржевое, атласное). Плетение по схеме. Снятие готового полотна со станка. Украшение изделия декоративным материалом. Уборка рабочего места.

Деревообработка.

Различение материалов (древесный (сырье), крепёжный, покрасочный). Различение инструментов (для разметки, для обработки дерева, для соединения деталей). Подготовка рабочего места. Уборка рабочего места. Подготовительная работа с заготовкой. Разметка заготовки. Приемы обработки деревянной заготовки. Распиливание заготовки. Сверление отверстия в заготовке. Шлифовка заготовки наждачной бумагой. Нанесение покрытия на заготовку. Соединение деревянных деталей: склеивание деревянных деталей, соединение при помощи гвоздей, шурупов.

Полиграфия.

Фотография. Обращение с фотоаппаратом: различение составных частей цифрового фотоаппарата. Пользование кнопками, расположенными на панелях цифрового фотоаппарата. Различение качества фотографий. Настройка изображения (ребенок наводит фотоаппарат на фотографируемый объект, корректирует изображение). Соблюдение последовательности действий при работе с фотоаппаратом: выбор объекта, включение фотоаппарата, настройка изображения, фотографирование, удаление некачественных снимков, выключение фотоаппарата. Правила хранения фототехники.

Ламинирование: различение составных частей ламинатора. Вставление листа бумаги в конверт. Соблюдение последовательности действий при работе на ламинаторе (включение ламинатора, вставление листа бумаги в конверт, вставление конверта во входное отверстие, вынимание конверта из выпускного отверстия).

Выполнение копировальных работ: различение составных частей копировального аппарата. Выполнение отдельных операций и соблюдение последовательности действий при работе на копировальном аппарате: включение копировального

аппарата, открывание крышки копировального аппарата, размещение листа бумаги на стекле планшета, опускание крышки копировального аппарата, нажатие кнопки «Пуск», открывание крышки копировального аппарата, вынимание листов (оригинал, копия), опускание крышки копировального аппарата, выключение копировального аппарата.

Использование резака: различение составных частей резака. Выполнение отдельных операций и соблюдение последовательности действий при работе на резаке: поднимание ножа, помещение листа на панель корпуса, опускание ножа, убиение листа и обрезков.

Брошюрование: различение составных частей брошюровщика. Выполнение отдельных операций и соблюдение последовательности действий при работе на брошюровщике: установка пружины на гребень, подъем рычага, подъем ручки, вставление листа в перфорационное отверстие, опускание и поднимание ручки, вынимание листа, нанизывание листа на пружину, опускание рычага, снятие изделия с гребня, чистка съемного поддона.

Допечатные работы на компьютере: различение составных частей компьютера. Соблюдение последовательности действий при работе на компьютере: включение компьютера, выполнение заданий (упражнений), выключение компьютера. Нахождение заданных клавиш на клавиатуре. Набор текста с печатного образца. Выделение текста. Выполнение операций по изменению текста с использованием панели инструментов: вырезание текста, копирование текста, изменение размера (гарнитуры, начертания, цвета) шрифта, сохранение текста, вставление текста, выравнивание текста. Создание текстового файла (папки). Соблюдение последовательности действий при работе в программе: выбор программы, вход в программу, выполнение заданий программы, выход из программы.

Печать на принтере. Различение составных частей принтера. Соблюдение последовательности действий при работе на принтере: включение принтера, заправление бумаги в лоток, запуск программы печать, вынимание распечатанных листов, выключение принтера. Распечатывание на принтере.

Растениеводство.

Выращивание комнатных растений: представление об условиях жизни растений: свет, вода, температура почвы и воздуха. Определение количества воды для полива. Полив растения. Рыхление почвы. Пересадка растения. Мытье растения. Опрыскивание растений. Удаление сухих листьев с растений. Чистка горшков и поддонов. Выращивание растений в открытом грунте: перекапывание почвы. Внесение органических удобрений в почву. Приготовление компоста. Оформление грядки и междурядий. Изготовление бороздки и лунки на грядке. Выкапывание ямы. Подготовка семян к посадке. Посев семян. Высаживание рассады в открытый грунт. Полив растений. Удаление сорняков. Обрезка веток. Выкапывание овощей. Срезание овощей. Подготовка овощей к хранению (очищение от земли, обрезка ботва, просушивание). Уход за садовым инвентарем.

Швейное дело.

Ручное шитье: различение инструментов и материалов для ручного шитья. Подготовка рабочего места. Отрезание нити определенной длины. Вдевание нити в иголку. Завязывание узелка. Пришивание пуговицы (с двумя отверстиями, с четырьмя отверстиями, на ножке). Выполнение шва «вперед иголкой». Закрепление нити на ткани. Выполнение шва «через край».

Работа на электрической машинке: различение основных частей электрической

швейной машинки. Наматывание нити на шпульку. Вставление шпульки с ниткой в шпульный колпачок. Вставление шпульного колпачка в челнок. Заправка верхней нити. Вывод нижней нити на платформу машины. Соблюдение последовательности действий при подготовке швейной машины к работе (установка педали, включение в сеть, наматывание нити на шпульку, вставление шпульки с ниткой в шпульный колпачок, вставление шпульного колпачка в челнок, заправка верхней нити, вывод нижней нити наверх). Подведение ткани под лапку. Опускание иголки в ткань. Соблюдение последовательности действий при подготовке к шитью (поднимание лапки, подведение ткани под лапку, опускание иголки, опускание лапки). Соблюдение последовательности действий при выполнении строчки (нажатие на педаль, регулировка ткани во время строчки, отпускание педали). Соблюдение последовательности действий по окончании шитья (поднятие лапки, поднятие иголки, вынимание ткани из-под лапки, обрезание нити). Кройка и сборка изделия: соблюдение последовательности кройки деталей изделия (раскладывание ткани, накладывание выкройки на ткани, закрепление выкройки на ткани, обведение выкройки мелом, выполнение припуска на шов, снятие выкройки с ткани, вырезание детали изделия). Соединение деталей изделия. Оценка качества проделанной работы.

Содержание курсов коррекционно-развивающей области

КОРРЕКЦИОННО-РАЗВИВАЮЩАЯ ПРОГРАММА ДЛЯ ДЕТЕЙ С ОВЗ (РАССТРОЙСТВО АУТИСТИЧЕСКОГО СПЕКТРА) ВАРИАНТ 8.4 (1-4 КЛАССЫ)

1.1. Пояснительная записка

Данная коррекционно-развивающая программа направлена на создание условий в освоении АООП НОО детьми с расстройством аутистического спектра (РАС) вида 8.4 и разработана на основе:

15. Федерального закона «Об образовании в Российской Федерации» от 29.12.2012г. №273-ФЗ;

16. Указа Президента РФ «О Национальной стратегии действий в интересах детей на 2012 - 2017 годы» от 01.06.2012г. № 761;

17. Федерального государственного образовательного стандарта начального общего образования для детей с ограниченными возможностями здоровья (приказ Минобрнауки России от 19.12.2014г. №1598);

18. Примерной адаптированной основной общеобразовательной программы начального общего образования обучающихся с расстройством аутистического спектра (РАС);

19. Санитарно-эпидемиологических правил и нормативах СанПиН 2.4.2.3286-15, утвержденных постановлением Главного государственного санитарного врача РФ от 10.07.2015г. №26;

20. нормативно-методической документации Министерства образования и науки РФ и других нормативно-правовых актов в области образования;

21. Устава МБОУ г.Кургана «Средняя общеобразовательная школа №46»

Коррекционно-развивающая программа ориентирована на оказание помощи и поддержки детям младшего школьного возраста, имеющим трудности в формировании познавательной, эмоциональной и личностной сферах и направлена на развитие психических процессов у детей с РАС вида 8.4, обучающихся по АООП НОО.

Актуальность проблемы.

Искаженное развитие – это тип дизонтогенеза, при котором наблюдаются сложные сочетания общего психологического недоразвития, задержанного, поврежденного и ускоренного развития отдельных психических функций, что приводит к ряду качественно новых патологических образований. Одним из клинических вариантов этого дизонтогенеза является ранний детский аутизм (РДА) (И.И. Мамайчук, 1998.). Слово аутизм происходит от латинского слова *autos* – сам и означает отрыв от реальности, отгороженность от мира.

Основными признаками РДА при всех его клинических вариантах являются:

- недостаточное или полное отсутствие потребности в контактах с окружающими;
- отгороженность от внешнего мира;
- слабость эмоционального реагирования по отношению к близким, даже к матери, вплоть до полного безразличия к ним (аффективная блокада);
- неспособность дифференцировать людей и неодушевленные предметы. Нередко таких детей считают агрессивными;
- недостаточная реакция на зрительные слуховые раздражители заставляет многих родителей обращаться к офтальмологу или сурдологу. Но это ошибочное мнение, дети с аутизмом, наоборот, очень чувствительны к слабым раздражителям. Например, дети часто не переносят тиканье часов, шум бытовых приборов, капанье воды из водопроводного крана;
- приверженность к сохранению неизменности окружающего;
- неофобии (боязнь всего нового) проявляются у детей – аутистов очень рано. Дети не переносят смены места жительства, перестановки кровати, не любят новую одежду и обувь;
- однообразное поведение со склонностью к стереотипам, примитивным движениям;
- разнообразные речевые нарушения при РДА;
- у детей с РДА наблюдаются различные интеллектуальные нарушения, расстройства аутистического спектра (РАС). Чаще это умственная отсталость.

Цели программы:

- преодоление негативизма при общении и установлении контакта с аутичным ребенком;
- развитие познавательных навыков;
- смягчение характерного для аутичных детей сенсорного и эмоционального дискомфорта;
- повышение активности ребенка в процессе общения с взрослыми и детьми;
- преодоление трудностей в организации целенаправленного поведения.

Задачи программы:

- ориентация аутичного ребенка во внешнем мире;
- обучение его простым навыкам контакта;
- обучение ребенка более сложным формам поведения;
- развитие самосознания и личности аутичного ребенка;
- развитие внимания;
- развитие памяти, мышления.

Основные этапы психологической коррекции:

Первый этап – установление контакта с аутичным ребенком. Для успешной реализации этого этапа рекомендуется создающая сенсорная атмосфера занятий. Это достигается с помощью спокойной негромкой музыки в специально оборудованном помещении для занятий. Важное значение придается свободной мягкой эмоциональности занятий. Педагог должен общаться с ребенком негромким голосом, в некоторых случаях, особенно если ребенок возбужден, даже шепотом. Необходимо избегать прямого взгляда на

ребенка, резких движений. Не следует обращаться к ребенку с прямыми вопросами. Установление контакта с аутичным ребенком требует достаточно длительного времени и является стержневым моментом всего психокоррекционного процесса. Перед педагогом стоит конкретная задача преодоления страха у аутичного ребенка, и это достигается путем поощрения даже минимальной активности.

Второй этап – усиление психологической активности детей. Решение этой задачи требует от педагога умения почувствовать настроение ребенка, понять специфику его поведения и использовать это в процессе коррекции.

На **третьем этапе** психокоррекции важной задачей является организация целенаправленного поведения аутичного ребенка, а также развитие основных психологических процессов.

2. СОДЕРЖАТЕЛЬНЫЙ РАЗДЕЛ

Структура коррекционно-развивающих занятий:

Каждое занятие состоит из нескольких последовательных частей.

1 часть. Вводная. Организационный момент, настраивающий на работу. Игры и упражнения на развитие произвольности психических процессов.

(приветствие, игра с массажным мячиком, развитие приемов массажа и самомассажа) -2-3 мин; дыхательные упражнения - 2-3 мин;

2 часть. Основная. Выполнение основных заданий и упражнений, направленных на развитие познавательных процессов (или эмоционально-волевой сферы) у школьников, крупной и мелкой моторики, двигательной координации. В основную часть обязательно включаются релаксационные упражнения, способствующие снятию мышечного напряжения, усталости и активизирующие мыслительную деятельность, упражнения для развития мелкой моторики рук и развивающие игры и упражнения.

3 часть. Заключительная. Упражнения и задания на развитие самоконтроля и адекватной самооценки. Рефлексия занятия, подведение итогов работы.

Форма работы: индивидуальная.

Основные методы и приемы: игры (дидактические, подвижные, коммуникативные, ролевые), упражнения, рисование, беседы.

- Обучение ведется в игровой форме, используются элементы подражательности.

- Процесс развития и обучения опирается на развитие у учащихся базовых эмоций для привлечения их внимания и интереса, для повышения мотивации обучения, побуждения познавательных потребностей.

- Большая повторяемость материала, применение его в новой ситуации.

- Обязательная фиксация и эмоциональная оценка учебных малейших достижений ребенка.

Основными видами деятельности учащихся по предмету являются:

- игровая деятельность;
- познавательная деятельность;
- практическая деятельность.

Продолжительность занятия: 20 мин.

Проведение занятий: 1 раз в неделю.

- для 1 класса — 33 часа;
- для 2 класса – 33 часа;
- для 3 класса – 33 часа;
- для 4 класса – 34 часа.

Дифференцированные требования к учащимся в соответствии с уровнями обучения:

- выполнять произвольные целенаправленные действия;
- фиксировать взгляд на деятельности, стационарных и движущихся предметах;
- выполнять простые подражательные действия по образцу и словесной инструкции;
- обследовать предмет, узнавать его на картинке и находить по словесной инструкции;
- соотносить два одинаковых предмета;
- выполнять практические действия руками по показу и по словесной инструкции;
- выбирать и раскладывать предметы контрастных цветов;
- группировать по форме предметы двух контрастных форм;
- выбирать по образцу и раскладывать контрастные объёмные формы;
- использовать приемы наложения и приложения для их сравнения по величине;
- выполнять постройки из детского строительного материала по образцу.

Эффективность программы.

Реализация коррекционной программы для детей с РАС дает основу для эффективной адаптации ребенка к миру. Благодаря этим занятиям происходит настройка ребенка к активному контакту с окружающим миром. Таким образом, ребенок будет чувствовать безопасность и эмоциональный комфорт, а значит, будет происходить коррекция поведения.

Календарно-тематическое планирование

1 класс

№	Тема	Игры и упражнения	Дата по плану	Дата фактически
1-2	Первичная диагностика.		2 неделя сентября	
			3 неделя сентября	

3-4	Установление эмоционального контакта, восприятия	Стереотипная игра ребенка. Игры с мыльными пузырями, «Солнечный зайчик» Конструирование Дьенеш.	4 неделя сентября	
		Приветствие «Солнышко» «Ручки» «Мой кубик, твой кубик» Имитация (повторение движений за взрослым «Делай, как я») Конструирование Дьенеш.	1 неделя октября	
5-6	Развитие эмоционального контакта, моторики, саморегуляции.	Игра «Ручки», «Смешиваем краски», «Повтори» Игра «Кто спрятался?»	2 неделя октября	
		Имитация (повторение движений за взрослым «Делай, как я») Игра «Ласковый ребенок» Конструирование «Дорожка» Игра с пальчиками «Куколка»	3 неделя октября	
7-8	Развитие активности, крупной моторики, тактильных ощущений	Приветствие «Солнышко». «Поводырь» «Покажи части тела», «Пластилиновые картинки»	4 неделя октября	
		Игра «Прячем ручки» (фасоль) Имитация (повторение движений за взрослым «Делай, как я») Игра «Кто это?» Игра на подражание «Раз-два-три, посмотри: это – я, это – ты».	2 неделя ноября	
9-10	Развитие сенсорных ощущений, мелкой моторики, саморегуляции	Игры с крупами: «Прячем ручки», «Покормим птичек», «Горизонтальные линии» Строим гараж из конструктора	3 неделя ноября	

		<p>Сортировка по форме.</p> <p>Конструирование Дьенеш.</p> <p>Игра «Я ходила в зоопарк (магазин) и увидела..» (теперь у меня есть слон и черепаха, теперь ты..)</p> <p>Чудесный мешочек (найди такой же)</p> <p>Игра с пальчиками «Ладощка»</p>	4 неделя ноября	
11-12	Развитие средств коммуникации, эмоционального контакта.	<p>Совместное рисование взрослого и ребенка «Симметричные рисунки», «Собираем головоломки»</p> <p>Ритмическая музыка - танцы</p>	1 неделя декабря	
		<p>Приветствие «Солнышко».</p> <p>Имитация (повторение движений за взрослым «Делай, как я» изобр живот).</p> <p>Конструирование «Стол и стул для матрешки»</p>	2 неделя декабря	
13-14	Развитие внимания, мышления, мелкой моторики.	<p>Шнуровка с кинестетическим песком</p> <p>Соотнесение картинки и предмета, лото</p>	3 неделя декабря	
		<p>Стержни собери по цвету, форме</p> <p>Речедвигательная игра «Зайка серенький сидит» заяц рукавичка</p> <p>Сортировка по теме...</p> <p>Игра с пальчиками «Человечек»</p>	4 неделя декабря	
15-16	Снятие эмоционального напряжения, развитие	<p>Игры с ватой:</p> <p>«Снег идет», «Снежки», «Сугробы»</p>	2 неделя января	

	саморегуляции, мелкой моторики.	Чудесный мешочек (найди шишку среди мячей) Сортировка по теме... Световой стол - мишка Песенка про зиму.	3 неделя января	
17-18	Развитие слухового восприятия, внимания, эмоциональной сферы.	«Послушай звуки», «Игры с ритмами» Игра с маракасами (по очереди с педагогом «Твоя очередь»).	4 неделя января	
		Игра с маракасами (по очереди с педагогом «Твоя очередь») Ритмическая игра «Та-та-та два кота» Мемо «Эмоции»	1 неделя февраля	
19-20	Развитие восприятия, тактильных ощущений, мелкой моторики.	«Погладь Зайку», «Плетем коврик» Игра «Я ходила в зоопарк (магазин) и увидела..» (теперь у меня есть слон и черепаха, теперь ты..)	2 неделя февраля	
		Игра «Кого не стало?» Конструирование Дьенеш. Чудесный мешочек (найди шишку среди мячей)	3 неделя февраля	
21-22	Развитие аналитико-синтетической сферы	«Таблица Равенна», Игра «Собери фигурки», «Продолжи ряд» Сортировка по теме...	4 неделя февраля	
		Магнитная рыбалка «Эмоции» Конструктор «Притворщик» (веселый грустный, злой) Сортировка овощей.	1 неделя марта	
23-24	Развитие памяти мышления	«Запомни слова», «Найди отличия», «Запомни расположение предметов»	2 неделя марта	

		Соотнесение картинки и предмета, лото Игра «Принеси такую же» Игра «Кто спрятался?»	3 неделя марта	
25-26	Развитие подвижно – соревновательных игр.	Игра «Строим домик для друзей», Игра «самый ловкий»	4 неделя марта	
		Имитация (повторение движений за взрослым «Делай, как я» изобр живот). Ритмическая игра «Покажи нос» Ритмическая игра «Черепашка»	1 неделя апреля	
27-28	Развитие подвижно ролевой игры	Игра «Обезьянка озарница» Сюжетно-ролевая игра « Звери по лесу гуляют» Речедвигательная игра «Ванька-встанька»	2 неделя апреля	
		Ритмическая игра «Черепашка» Пантомима (покажи как плачешь, как злишься, смеешься) Ритмическая игра «Та-та-та два кота»	3 неделя апреля	
29-30	Развитие личносно – мотивационной сферы	Игра с кубиками-мякишами «Кубики» «Про машинки» «Еж» «Жук» « Тук-тук» «Мячик» « Посуда»	4 неделя апреля	
		«Притворщик»(веселый грустный, злой) Нарисуй лицо. Соотнесение картинки и предмета, лото. Игра с прищепками.	1 неделя мая	
31-32	Развитие личносно – мотивационной сферы	Моя семья» «Пришел Мурзик поиграть» «Музыкальная зарядка»	2 неделя мая	

		Игра «Угадай, что я делаю?» (сплю, плачу, пью, расчесываюсь, ам-ам) Игра с крупой «Найди игрушку» Речедвигательная игра «Ручки в стороны в кулачок»	3 неделя мая	
33	Диагностика		4 неделя мая	

Календарно-тематическое планирование

2 класс

№	Тема	Игры и упражнения	Дата по плану	Дата фактически
1-2	Первичная диагностика.		1 неделя сентября	
			2 неделя сентября	
3-4	Восприятие формы, величины, цвета; конструирование предметов	Различение предметов по величине (большой - маленький) Моделирование по образцу; Выполнение действий с предметами и игрушками различной величины. Знакомство с основными цветами (красный, желтый, зеленый, синий)	3 неделя сентября	
		Дидактическая игра «Назови цвет предмета» Различение и обозначение основных цветов. Дидактическая игра «Угадай, какого цвета» Конструирование объемных предметов из составных частей (2-3 детали) Составление целого из частей (2 - 3 детали) на разрезном наглядном материале	4 неделя сентября	
5-8	Развитие зрительного восприятия и зрительной памяти	Формирование навыков зрительного анализа и синтеза (обследование предметов, состоящих из 2-3 деталей, по инструкции педагога)	1 неделя октября	

		Формирование навыков зрительного анализа и синтеза (обследование предметов, состоящих из 2-3 деталей, по инструкции педагога) 4 Нахождение отличительных и общих признаков 2-х предметов. «Сравни предметы»	2 неделя октября	
		Дидактическая игра «Какой детали не хватает» (у стола-ножки, у стула - спинки, у ведра - ручки) Дидактическая игра «Что изменилось»	3 неделя октября	
		Дидактическая игра «Какой детали не хватает» (у кошки хвоста, у чайника носик..) Дидактическая игра «Что изменилось» Упражнения для профилактики и коррекции зрения	4 неделя октября	
9-11	Восприятие особых свойств предметов	Развитие осязания (контрастные температурные ощущения: холодный - горячий); обозначение словом Вкусовые ощущения (сладкий, соленый). Дидактическая игра «Узнай по вкусу»	2 неделя ноября	
		Вкусовые ощущения (сладкий, соленый). Дидактическая игра «Узнай по вкусу» Развития обоняния (приятный - неприятный запах). Дидактическая игра «Определи по запаху»	3 неделя ноября	
		Барические ощущения (восприятие чувства тяжести: тяжелый - легкий). Упражнения на сравнение различных предметов по тяжести	4 неделя ноября	

12-15	Развитие слухового восприятия и слуховой памяти	Выделение и различение звуков окружающей среды. Дидактическая игра «Узнай на слух»	1 неделя декабря	
		Различение музыкальных звуков и звуков окружающей среды (шелест листьев, скрип снега, шум шин).	2 неделя декабря	
		Прослушивание музыкальных произведений, сказок.	3 неделя декабря	
		Различение речевых и музыкальных звуков. Дидактическая игра «Кто и как голос подает» (имитация крика животных).	4 неделя декабря	
16-18	Восприятие пространства	Показ на себе основных частей тела и лица. Нахождение, показ и по возможности называние основных частей тела и лица на кукле.	2 неделя января	
		Движение в заданном направлении в пространстве (вперед, назад, т.д.) Д/и «Покажи где лежит?»	3 неделя января	
		Ориентировка в помещении по инструкции педагога. Определение расположения предметов в помещении (вверху – внизу). Д/и «Покажи где лежит?»	4 неделя января	
19-27	Восприятие времени	Узнавание и по возможности называние простейших явлений погоды (холодно, тепло, идёт дождь, идёт снег). Д/игра «Покажи где идет снег, дождь, светит солнце ...?»	1 неделя февраля	
		Узнавание и называние по характерным признакам времени года (зима). Д/и «Покажи картинку где изображена зима?»	2 неделя февраля	

<p>Узнавание и называние по характерным признакам времени года (Весна).</p> <p>Д/и «Покажи картинки где изображена весна?»</p>	3 неделя февраля	
<p>Узнавание и называние по характерным признакам времени года (Лето).</p> <p>Д/и «Покажи картинки где изображена лето?»</p>	4 неделя февраля	
<p>Узнавание и называние по характерным признакам времени года (Осень).</p> <p>Д/и «Покажи картинки где изображена осень?»</p>	1 неделя марта	
<p>Изображение соответствующих явлений природы с помощью имитационных действий.</p> <p>Музыкальная игра «Времена года»</p>	2 неделя марта	
<p>Узнавание солнца и луны в природе и по иллюстрации.</p> <p>Д/игра «Солнышко»</p>	3 неделя марта	
<p>Имитация действий, соответствующих людям, в разные время суток</p> <p>Игра «День- ночь»</p>	4 неделя марта	
<p>Животным и растениям в разные части суток по подражанию действиям взрослых и по возможности по словесной инструкции.</p> <p>Д/ игры «Времена года»</p> <p>Д/игры «Время суток»</p>	1 неделя апреля	

28-31	Восприятие формы, величины, цвета; конструирование предметов	Выделение формы предмета (шар); Дифференциация шара от любого многоугольника.	2 неделя апреля 3 неделя апреля 4 неделя апреля	
32-33	Диагностика		1 неделя мая 2 неделя мая	

Календарно-тематическое планирование

3 класс

№	Тема	Игры и упражнения	Дата по плану	Дата фактически
1	Диагностика		1 неделя сентября	
2-7	Развитие крупной и мелкой моторики	Развитие крупной моторики. Выполнение действий и движений с помощью педагога.	2 неделя сентября	
		Развитие согласованности действий и движений разных частей тела с помощью педагога (повороты с движениями рук, ходьба с изменением направления, т.д.).	3 неделя сентября	
		Выполнение действий и движений по словесной инструкции педагога.	4 неделя сентября	
		Формирование чувства равновесия («дорожка следов»). Обводка ладони и пальцев карандашом с помощью взрослых	1 неделя октября	
		Развитие координации движений руки и глаза, показ на себе основных частей тела и лица (руки, ноги, голова, глаза, нос, уши и т.п.).	2 неделя октября	

		Пальчиковая гимнастика. Обводка по трафарету, по опорным точкам, штриховка (совместно со взрослым, с частичной помощью педагога и самостоятельно).	3 неделя октября	
8-11	Тактильно-двигательное восприятие	Учить раскрашивать контурные изображения карандашами, фломастерами.	4 неделя октября	
		Учить составлять изображения путём наклеивания готовых форм	2 неделя ноября	
		Определение на ощупь предметов. Дидактическая игра	3 неделя ноября	
		Работа с пластилином (раскатывание прямыми и круговыми движениями, разминание, разрывание на крупные куски и т.д.). Игры с крупной мозаикой.	4 неделя ноября	
12-21	Восприятие формы, величины, цвета; конструирование предметов	Игры с различными строительными наборами («Цветные кубики» и т.п.) Построим башню, дом, забор.	1 неделя декабря	
		Выделение формы предмета (шар, куб, круг, квадрат) по подражанию действиям педагога, по образцу и по словесной инструкции. Д/игра «Геометрическое лото».	2 неделя декабря	
		Обучение объединению фигур в группы по форме (шары, кубы, круги, квадраты)	3 неделя декабря	
		Дидактическая игра «К каждой фигуре подбери предметы, похожие по форме».	4 неделя декабря	
		Соотнесение плоскостных и объёмных фигур (игры «Где, чей домик?», «Коробка форм» и т.п.)	2 неделя января	
		Работа с геометрическим конструктором (по показу: крупный, напольный «Лего»).	3 неделя января	

		Дидактическая игра «Какой фигуры не стало» (3-4 предмета) Определение величины большой - маленький, пользуясь приёмами наложения и приложения, проведение проверки правильности выполнения	4 неделя января	
		Моделирование по образцу; Выполнение действий с предметами и игрушками различной величины. Д/и «Собери картинку».	1 неделя февраля	
		Продолжать знакомство с цветами (красный, желтый, зеленый, синий, белый, чёрный). Знакомство с белым и чёрным цветами. Дидактическая игра «Назови цвет предмета» величины предмета (большой - маленький). Игры с крупами.	2 неделя февраля	
		Различение и обозначение основных цветов. Дидактическая игра «Угадай, какого цвета» Конструирование объемных предметов из составных частей (2 - 3 детали).	3 неделя февраля	
22-25	Развитие зрительного восприятия и зрительной памяти	Формирование навыков зрительного анализа и синтеза (обследование предметов, состоящих из 2-3 деталей, по инструкции педагога) Игра «Много-мало».	4 неделя февраля	
		Нахождение Дидактическая игра «Какой детали не хватает» (у стола - ножки, у стула - спинки, у ведра - ручки).	1 неделя марта	
		Определение изменений в предъявленном ряду. Дидактическая игра «Что изменилось».	2 неделя марта	
		Упражнения для профилактики и коррекции зрения Игра «Змейка» Игра «Птичий двор», «Зоопарк»	3 неделя марта	

26-29	Восприятие особых свойств предметов	Развитие осязания (контрастные температурные ощущения: холодный - горячий), обозначение словом своих ощущений.	4 неделя марта	
		Вкусовые ощущения (сладкий, соленый). Дидактическая игра «Узнай по вкусу», обозначение словом своих ощущений.	1 неделя апреля	
		Развития обоняния (приятный - неприятный запах). Дидактическая игра «Определи по запаху» Барические ощущения (восприятие чувства тяжести: тяжелый - легкий).	2 неделя апреля	
		Упражнения на сравнение различных предметов по тяжести отличительных и общих признаков 2-х предметов, «Сравни предметы». Нахождение «лишней» игрушки, картинки.	3 неделя апреля	
30-32	Восприятие пространства	Показ на себе основных частей тела и лица. Нахождение, показ и по возможности называние основных частей тела и лица на кукле, мягкой игрушке (разного размера). Ориентировке на собственном теле (правая /левая/ рука/нога, правая/ левая часть тела)	4 неделя апреля	
		Ориентировка в помещении по инструкции педагога. Выполнение различных игровых упражнений на перемещение в пространстве, на изменение положений частей тела.	1 неделя мая	
		Определение расположения предметов в помещении (справа – слева, вверху – внизу и др.).	2 неделя мая	
33	Диагностика		3 неделя мая	

Календарно-тематическое планирование

4 класс

№	Тема	Игры и упражнения	Дата по плану	Дата фактическая
---	------	-------------------	---------------	------------------

1-2	Первичная диагностика		1 неделя сентября	
			2 неделя сентября	
3-6	Развитие крупной и мелкой моторики; графомоторных навыков	Развитие крупной моторики. Формирование чувства равновесия Целенаправленность выполнения действий и движений по инструкции педагога (бросание в цель) (повороты, перестроения) («дорожка следов») Развитие согласованности действий и движений разных частей тела (повороты с движениями рук, ходьба с изменением направления, т.д.) Игра «Змейка»	3 неделя сентября	
		Развитие мелкой моторики пальцев и руки. Пальчиковая гимнастика «Ручеек» «апельсин» «Рыбки» «Обведем по образцу»	4 неделя сентября	
		Обводка по трафарету (внутреннему и внешнему) и штриховка Развитие координации движений руки и глаза (завязывание, нанизывание) Игра «Шнуровка»	1 неделя октября	
		Работа в технике «рваной» аппликации Сгибание бумаги. Вырезание ножницами прямых полос	2 неделя октября	
7-9	Тактильно-двигательное восприятие	Определение на ощупь величины предмета (большой - маленький - самый маленький). Дидактическая игра «Чудесный мешочек»	3 неделя октября	
		Определение на ощупь плоскостных фигур и предметов Игры с крупной мозаикой	4 неделя октября	
		Упражнения в раскатывании пластина. Кинетический песок. Лепка.	1 неделя ноября	

10-12	Кинестетическое и кинетическое развитие	Формирование ощущений от различных поз тела; вербализация собственных ощущений. Дидактическая игра «Море волнуется»	2 неделя ноября	
		Движения и позы верхних и нижних конечностей (сенсорная тропа для ног, «акробаты», имитация ветра) Движения и позы головы по показу; вербализация собственных ощущений	3 неделя ноября	
		Выразительность движений. Имитация движений (оркестр, повадки зверей) Игра «Мы видели в лесу...»	4 неделя ноября	
13-22	Восприятие формы, величины, цвета; конструирование предметов	Формирование сенсорных эталонов плоскостных геометрических фигур (круг, квадрат, треугольник) Д/игра «Разложи фигуры»	1 неделя декабря	
		Группировка предметов и их изображений по форме (по показу: круглые, квадратные, прямоугольные, треугольные) Д/игра «Разложи фигуры» Д/ игра Найди фигуре дом»	2 неделя декабря	
		Д/ игра «К каждой фигуре подбери предметы, похожие по форме» Д/игра «Покажи ту фигуру которую я тебе скажу» Д/игра «Найди пару»	3 неделя декабря	
		Работа с геометрическим конструктором или кубиками (по показу: крупный, напольный «Лего»)	4 неделя декабря	
		Дидактическая игра «Какой	2 неделя	

	<p>фигуры не стало» (3-4 предмета) Различение предметов по величине (большой - маленький) Д/ игра «Сложи узор»</p>	января	
	<p>Сравнение 2-х предметов по высоте и длине Сравнение 2-х предметов по ширине и толщине Д/игра «Собери целое из частей» Д/игра «Построй дорожку» Д/игра «Домики для зверят» Д/игра «Разложи по размеру» (использования палочек Кюизенера)</p>	3 неделя января	
	<p>Моделирование геометрических фигур из составляющих частей по образцу Д/игра «Сравни и подбери» Д/игра «Геометрическая пицца» Д/ игра «Сложи фигуру» Д/игра Геометрический коврик»</p>	4 неделя января	
	<p>Знакомство с основными цветами (красный, желтый, зеленый, синий, черный, белый) Д/ игра «Назови цвет предмета» Рисования «Радуга»</p>	1 неделя февраля	
	<p>Различение и обозначение основных цветов. Дидактическая игра «Угадай, какого цвета» Д/игра «Разноцветное домино»</p>	2 неделя февраля	
	<p>Конструирование объемных предметов из составных частей (3-4 детали) Составление целого из частей (2-3 детали) на</p>	3 неделя февраля	

		разрезном наглядном материале		
23-25	Развитие зрительного восприятия и зрительной памяти	Формирование навыков зрительного анализа и синтеза (обследование предметов, состоящих из 2-3 деталей, по инструкции педагога) Д/игра «Какого предмета не хватает?» Д/ игра «Я положила в мешок»	4 неделя февраля	
		Нахождение отличительных и общих признаков 2-х предметов. «Сравни предметы» Д/игра Что лишнее» Д/игра Сделай такой же узор»	1 неделя марта	
		Дидактическая игра «Какой детали не хватает» (у стола-ножки, у стула - спинки, у ведра - ручки) и т.д Дидактическая игра «Что изменилось (3-4 предмета)	2 неделя марта	
26-27	Восприятие особых свойств предметов	Развитие осязания (контрастные температурные ощущения: холодный - горячий); обозначение словом Вкусовые ощущения (кислый, сладкий, горький, соленый). Д/ игра «Узнай по вкусу»	3 неделя марта	
		Развития обоняния (приятный - неприятный запах). Д/ игра «Определи по запаху» Барические ощущения (восприятие чувства тяжести: тяжелый - легкий). Упражнения на сравнение различных предметов по тяжести. Д/игра определи по тяжести.	4 неделя марта	
28-29	Развитие слухового восприятия и слуховой памяти	Выделение и различение звуков окружающей среды (стон, звон, гудение, жужжание). Дидактическая игра «Узнай на слух»	1 неделя апреля	

		Различение музыкальных звуков и звуков окружающей среды (шелест листьев, скрип снега, шум шин). Прослушивание музыкальных произведений Различение речевых и музыкальных звуков Дидактическая игра «Кто и как голос подает» (имитация крика животных)	2 неделя апреля	
30-31	Восприятие пространства	Ориентировке на собственном теле (правая /левая/ рука/нога) Движение в заданном направлении в пространстве (вперед, назад, т.д.) Ориентировка в помещении (классная комната). Определение расположения предметов в помещении	3 неделя апреля	
		Ориентировка в линейном ряду (крайний предмет, первый, последний) Ориентировка на листе бумаги (центр, верх, низ, правая /левая/ сторона) Составление на листе бумаги комбинаций из полосок, плоскостных геометрических фигур Расположение предметов на листе бумаги. Дидактическая игра «Расположи верно»	4 неделя апреля	
32-33	Восприятие времени	Узнавание и называние на основе наиболее характерных признаков времён года: лето, зима, осень Изображение соответствующих явлений природы с помощью имитационных действий	2 неделя мая	
		Имитация действий, соответствующих людям, животным и растениям в разные части суток (днём, ночью, утром) по подражанию действиям взрослых и по возможности по словесной инструкции.	3 неделя мая	
34	Диагностика		4 неделя мая	

**Первичная диагностика для ребенка с расстройством аутистического спектра.
1 класс**

Упражнение 1

«Где этот цвет?» (Понимание цвета)

Задания: Ребенку показывают разноцветные карточки и просят показать определенный цвет.

Упражнение 2

Какой цвет? (Название цвета)

Задания: Перед ребенком разложены карточки с разными цветами. Педагог называет цвет и просит, что бы ребенок показал это цвет.

Упражнение 3

Покажи геометрическую форму (понимание рецептивно)

Задания: Перед ребенком лежат геометрические фигуры (желательно объёмные) педагог называет геометрическую фигуру а ребенок должен ее взять.

Упражнение 4

Сортировка предметов по 2 категориям

Задания: Перед ребенком разложена серия картинок еда, животные, мебель, насекомые, геометрические формы, птицы и т. д . Ребенок должен пересортировать их по категориям.

Упражнение 5

«Покажи букву»

«Где находится эта буква?»

Упражнение 6

«Что мальчик делает?» (понимание действий)

Задания: Перед ребенком разложена серия картинок с разными действиями. Задается вопрос на какой картинке мальчик плавает, бежит, читает и т.д.

Упражнение 7

«Больше-меньше»

Задания: Перед ребенком расположены кубики. Педагог распределяет кубики на больше и меньше и просит назвать - где больше, где меньше.

«Какая цифра»

Упражнение 7

Письмо, моторика

«Вырезание»

«Застегни и расстегни пуговицу», «Застегни и расстегни молнию», «
наназывание бусин», «обведи по линии».

Упражнение 8

Языковые навыки

Осведомленность про себя.

Задания: Ребенка просят назвать Имя, Фамилию, сколько лет, как зовут маму и папу.

Таблица для результатов диагностики

Цвета	
Понимание цвета	Вопрос: Где цвет?
Красный	
Оранжевый	
Зеленый	
Синий	
Черный	
Белый	
желтый	

Цвета	
Название цвета	Вопрос: Какой цвет?
Красный	
Оранжевый	
Зеленый	
Синий	
Черный	
Белый	
желтый	

Геометрические формы	
Понимание - рецептивно	Вопрос: Где (название предмета)
круг	
треугольник	
Квадрат	
прямоугольник	
звезда	
ромб	
многоугольник	

Геометрические формы	
Называет форму	Вопрос: какая форма
круг	
треугольник	
Квадрат	
прямоугольник	
звезда	
ромб	
многоугольник	

Сортировка	
-------------------	--

Сортировка предметов по 2 категориям	«сортируй»
Еда и животные	
Животные и мебель	
Домашние и дикие животные	
Геометрические формы	
Птицы и насекомые	
Наземный и воздушный транспорт	
Ягоды и овощи	

Буквы:

Понимание букв

Название букв (какая буква)

Понимание действий

Понимание действий - рецептивно	По 3 картинке в ряд (где (глагол)?)
Бежать	
Плывать	
Плакать	
смеяться	
Спать	
Читать	
Бросать	

Понимание действий

Определение глаголов - экспрессивно	Вопрос: что он/ она делает?
Бежать	
Плывать	
Плакать	
смеяться	
Спать	
Читать	
Бросать	
Математика. Определение цифр (3 цифры в	Больше или меньше (Счет. Перед ребенком предметы – посчитай

случайном порядке – где?)	
Экспрессивно (какая цифра?)	

Письмо/ моторика

Резать ножницами	режь
Правильно держит ножницы	
Режет по линии 15 см	
Вырезает квадрат	
Круг	
треугольник	
многоугольники	
овал	
Нанизывание бусин	Манипуляции : Застегни/расстегни кнопку Застегни/расстегни пуговицу Застегни/расстегни молнию
Шнуровка	
Прищепки	
Обведение по линии	
Игровые навыки	
Головоломка	
Пазл	

Языковые навыки

Персональная информация	вопрос
Как тебя зовут	
Как твоя фамилия	
Сколько тебе лет	

Где ты живешь	
Как зовут маму	
Как зовут папу	
Номер телефона	

3. ОРГАНИЗАЦИОННЫЙ РАЗДЕЛ

3.1. Описание места предмета

Данная коррекционно-развивающая программа реализуется через внеурочную деятельность с учетом индивидуальных особенностей и потребностей обучающихся.

Часы психокоррекционной программы представлены индивидуальными психокоррекционными занятиями, направленными на преодоление или ослабление проблем в психическом и личностном развитии, гармонизацию личности и межличностных отношений. Количество часов в неделю указывается на одного учащегося. Коррекционно-развивающие занятия проводятся в течение учебного дня и во внеурочное время. На индивидуальные коррекционные занятия отводится до 20 мин.

Часы коррекционно-развивающей программы, которые проводятся в течение учебного дня, не входят в максимальную нагрузку.

Психокоррекционная программа учебного плана решает задачи:

- продолжение целенаправленной работы по коррекции и развитию психических процессов, эмоциональной и когнитивной сфер, обеспечивающих усвоение обучающимися образовательной программы (на основе применения методов и приемов, форм обучения, способствующих повышению работоспособности, активизации учебной деятельности);

- отслеживание результативности обучения и динамики развития обучающимися.

Образовательным учреждением составляется модульная программа коррекционно-развивающих занятий, а затем на основании психолого-педагогической диагностики, исходя из индивидуальных особенностей детей, составляется планирование.

Общая нагрузка на обучающегося построена на основе здоровьесберегающего принципа.

Продолжительность учебного года в 1-3 классе 33 учебные недели, в 4 классе - 34 учебные недели.

Максимально допустимая недельная нагрузка при 5-дневной учебной неделе составляет не более 2 часа в неделю, что соответствует требованиям СанПиН 2.4.2.2821-10.

3.2. Система условий реализации коррекционно-развивающей программы обучающихся с РАС

Наименование образовательного учреждения – муниципальное бюджетное общеобразовательное учреждение г. Кургана «Средняя общеобразовательная школа №46»

Юридический адрес: 640027 Курганская область г. Курган ул. Держинского, 46. Тел: 25-32-65

С целью сохранения единого образовательного пространства страны требования к условиям получения образования обучающимися с РАС, представляют собой систему требований к кадровым, материально-техническим и иным условиям реализации

адаптированной основной образовательной программы и достижения планируемых результатов этой категорией обучающихся.

3.2.1. Кадровые условия

МБОУ «Средняя общеобразовательная школа №46» укомплектована кадрами, имеющими необходимую квалификацию для решения задач, определённых основной образовательной программой образовательной организации, способными к инновационной профессиональной деятельности.

3.2.2. Психолого-педагогические условия реализации основной образовательной программы

Непременным условием реализации требований ФГОС НОО является создание в образовательной организации психолого-педагогических условий, обеспечивающих:

- преемственность содержания и форм организации образовательной деятельности по отношению к дошкольному образованию с учетом специфики возрастного психофизического развития обучающихся;
- формирование и развитие психолого-педагогической компетентности участников образовательных отношений;
- вариативность направлений и форм, а также диверсификацию уровней психолого-педагогического сопровождения участников образовательных отношений;
- дифференциацию и индивидуализацию обучения.

Психолого-педагогическое сопровождение участников образовательных отношений на уровне начального общего образования:

- уровни психолого-педагогического сопровождения: индивидуальное, групповое, на уровне класса, на уровне образовательной организации.

Основными формами психолого-педагогического сопровождения являются:

- диагностика, направленная на выявление особенностей статуса школьника. Она может проводиться на этапе знакомства с ребенком, после зачисления его в школу и в конце каждого учебного года;
- консультирование педагогов и родителей, которое осуществляется учителем и психологом с учетом результатов диагностики, а также администрацией образовательной организации;
- профилактика, экспертиза, развивающая работа, просвещение, коррекционная работа, осуществляемая в течение всего учебного времени.

К основным направлениям психолого-педагогического сопровождения можно отнести:

- сохранение и укрепление психологического здоровья;
- мониторинг возможностей и способностей обучающихся;
- психолого-педагогическую поддержку участников олимпиадного движения;
- формирование у обучающихся ценности здоровья и безопасного образа жизни;
- развитие экологической культуры;
- выявление и поддержку детей с особыми образовательными потребностями;
- формирование коммуникативных навыков в разновозрастной среде и среде сверстников;
- поддержку детских объединений и ученического самоуправления;
- выявление и поддержку лиц, проявивших выдающиеся способности.

3.2.3. Материально-технические условия реализации основной образовательной программы

Материально-техническая база образовательной организации приведена в соответствие с задачами по обеспечению реализации основной образовательной программы образовательной организации, в наличии необходимое учебно-материальное оснащения образовательного процесса и создана соответствующая образовательная и социальная среда.

В соответствии с требованиями ФГОС в МБОУ «Средняя общеобразовательная школа №46» созданы все условия для успешной реализации теоретической и практической части основных общеобразовательных программ:

В кабинете педагога-психолога освещение полностью соответствует санитарно-гигиеническим нормам, нормам пожарной и электробезопасности. Кабинет оснащен необходимым оборудованием, техническими средствами и учебно-вспомогательными материалами, соответствующими всем требованиям для успешной реализации коррекционно-развивающей программы.

3.2.4. Информационно-методические условия реализации коррекционно-развивающей программы

В соответствии с требованиями Стандарта МБОУ «Средняя общеобразовательная школа №46» обеспечена современной информационной базой. Образовательная организация имеет: компьютеры, интерактивные доски, мультимедийные проекторы, сканеры; сайт школы.

Все имеющиеся средства обеспечивают информационную поддержку образовательной деятельности обучающихся и педагогических работников на основе современных информационных технологий (создание и ведение электронных каталогов и полнотекстовых баз данных, поиск документов по любому критерию, доступ к электронным учебным материалам и образовательным ресурсам Интернета). Они направлены на предоставление широкого, постоянного и устойчивого доступа для всех участников образовательного процесса к любой информации, связанной с реализацией основной образовательной программы, достижением планируемых результатов, организацией образовательного процесса и условиями его осуществления.

Педагог-психолог имеет доступ к учебно-методической литературе, печатным и электронным образовательным ресурсам (ЭОР), в том числе к электронным образовательным ресурсам, размещенным в федеральных и региональных базах данных ЭОР.

Материально-технические ресурсы обеспечения реализации коррекционно-развивающей программы:

- учебное оборудование (учебное оборудование для проведения психокоррекционных занятий (самоподготовка, индивидуальное занятие, другая форма занятий);

3.2.5. Требования к организации пространства

Пространство (прежде всего здание и прилегающая территория), МБОУ СОШ «Средняя общеобразовательная школа №46» соответствует общим требованиям, предъявляемым к образовательным организациям, в частности:

- к соблюдению санитарно-гигиенических норм образовательного процесса (требования к водоснабжению, освещению, воздушно-тепловому режиму и т. д.);
- к обеспечению санитарно-бытовых (наличие оборудованных гардеробов, санузлов, мест личной гигиены и т.д.) и социально-бытовых условий (наличие оборудованного рабочего места, учительской и т.д.);
- к соблюдению пожарной и электробезопасности;
- к соблюдению требований охраны труда;
- к соблюдению своевременных сроков и необходимых объемов текущего и капитального ремонта и др.

Материально-техническая база реализации психокоррекционной программы для детей с РАС соответствует действующим санитарным и противопожарным нормам, нормам охраны труда работников образовательного учреждения, предъявляемым к помещениям для осуществления коррекционно-развивающего процесса педагога-психолога

(необходимый набор и размещение, их площадь, освещенность, расположение и размеры, структура которых должна обеспечивать возможность для организации урочной и внеурочной деятельности).

Важным условием организации пространства, в котором обучаются обучающиеся с ОВЗ (РАС), является наличие доступного пространства, которое позволяет воспринимать максимальное количество сведений через аудио-визуализированные источники, удобно расположенные и доступные стенды с представленным на них наглядным материалом о внутришкольных правилах поведения, правилах безопасности, распорядке/режиме функционирования образовательной организации, расписании уроков, изменениях в режиме обучения, последних событиях в школе, ближайших планах и т.д.

Обязательным условием к организации рабочего места обучающегося с ОВЗ является обеспечение возможности постоянно находиться в зоне внимания педагога.

3.2.6. Требования к организации временного режима

Временной режим образования обучающихся с задержкой психического развития (учебный год, учебная неделя, день) устанавливается в соответствии с законодательно закрепленными нормативами (ФЗ «Об образовании в РФ», СанПиН, приказы Министерства образования и др.), а также локальными актами образовательной организации («Правилами внутреннего распорядка школы»).

Срок реализации психокоррекционной программы для детей с РАС по варианту 8.2 составляет 4 года.

Продолжительность индивидуальных коррекционно-развивающих занятий не превышает 20 минут.

Продолжительность учебной недели – 5 дней. Пятидневная рабочая неделя устанавливается в целях сохранения и укрепления здоровья обучающихся. Обучение проходит в одну смену.

3.2.7. Требования к техническим средствам обучения и оборудованию кабинета педагога-психолога

Технические средства обучения (включая компьютерные инструменты обучения, мультимедийные средства) дают возможность удовлетворить особые образовательные потребности обучающихся с РАС, способствуют мотивации учебной деятельности, развивают познавательную активность обучающихся.

Информационно-образовательная среда образовательного учреждения включает в себя совокупность технологических средств (компьютеры, мультимедийные проекторы с экранами, интерактивные доски и др.).

3.2.8. Требования к учебникам, рабочим тетрадям и специальным дидактическим материалам

Учет особых образовательных потребностей обучающихся с ЗПР обуславливает необходимость использования учебно-методической литературы, дидактического материала адресованных данной категории обучающихся.

Для закрепления знаний, полученных на психокоррекционных занятиях необходим специальный подбор дидактического материала, а также преимущественное использование натуральной и иллюстративной наглядности.

Рабочая программа составлена на основе:

В коррекционно-развивающей программе использованы занятия по психологическому сопровождению детей-аутистов О.Яковлевой, игры с аутичным ребенком Янушко Е.А.

Программа ориентирована на оказание помощи и поддержки детям младшего школьного возраста, имеющим трудности в формировании познавательной, эмоциональной и личностной сферах и направлена на развитие психических процессов у детей с РАС,

обучающихся по АООП НОО школьника в контексте требований ФГОС.

3.2.9. Обеспечение условий для организации психокоррекционных занятий и взаимодействия специалистов, их сотрудничества с родителями (законными представителями) обучающихся

Требования к материально-техническому обеспечению ориентированы не только на обучающегося, но и на всех участников процесса образования. Это обусловлено большей, чем в «норме», необходимостью индивидуализации процесса образования обучающихся с РАС. Предусматривается материально-техническая поддержка, в том числе сетевая, процесса координации и взаимодействия специалистов разного профиля, вовлечённых в процесс образования, родителей (законных представителей) обучающегося с РАС.

Информационно-методическое обеспечение реализации психокоррекционной программы для детей с РАС направлено на обеспечение широкого, постоянного и устойчивого доступа для всех участников образовательного процесса к любой информации, связанной с реализацией программы, планируемыми результатами, организацией образовательного процесса и условиями его осуществления.

Требования к информационно-методическому обеспечению образовательного процесса включают:

1. Необходимую нормативно-правовую базу образования обучающихся с РАС.
2. Получения доступа к информационным ресурсам, различными способами (поиск информации в сети интернет, работа в библиотеке и др.), в том числе к электронным образовательным ресурсам, размещенным в федеральных и региональных базах данных.
3. Возможность размещения материалов и работ в информационной среде образовательной организации (статей, выступлений, дискуссий, результатов проектной деятельности и исследований).

Образование обучающихся с РАС предполагает ту или иную форму и долю обязательной социальной интеграции обучающихся, что требует обязательного регулярного и качественного взаимодействия специалистов массового и специального образования. Предусматривается для тех и других специалистов возможность обратиться к информационным ресурсам в сфере специальной психологии и коррекционной педагогики, включая электронные библиотеки, порталы и сайты, дистанционный консультативный сервис, получить индивидуальную консультацию квалифицированных профильных специалистов.

В МБОУ СОШ №46 информационные условия реализации коррекционно-развивающей программы для детей с РАС обеспечены за счет:

- информирования родителей, общественности о подготовке, а в дальнейшем и ходе реализации коррекционно-развивающей программы для детей с РАС;
- участие педагога-психолога в форумах и других формах сетевого взаимодействия образовательных сообществ по проблемам реализации АООП НОО для детей с РАС.

Программа логопедического сопровождения обучающихся
с РАС (вариант ФГОС 8.4)
1-4 классы

Целевой раздел.

Общее назначение программы

Данная Рабочая программа предназначена для организации и проведения коррекционно-педагогической работы с обучающимся с расстройствами аутистического

спектра (РАС). Программа разработана в соответствии со следующими нормативными документами:

- Федеральный закон от 29.12.2012 № 273-ФЗ «Об образовании в Российской Федерации»;
- Федеральный государственный образовательный стандарт образования обучающихся с умственной отсталостью (интеллектуальными нарушениями). Приказ Минобрнауки РФ от 19 декабря 2014 г. № 1599 «Об утверждении федерального государственного образовательного стандарта образования обучающихся с умственной отсталостью (интеллектуальными нарушениями)»;
- Конституция РФ;
- Конвенция ООН о правах ребенка;
- Конвенция ООН о правах инвалидов;
- Постановление Правительства РФ от 18 августа 2008 г. N 617 «О внесении изменений в некоторые акты Правительства Российской Федерации об образовательных учреждениях, в которых обучаются (воспитываются) дети с ограниченными возможностями здоровья» (с изменениями и дополнениями);
- Санитарно-эпидемиологические правила и нормативы СанПиН 2.4.2.2821-10, утвержденные Постановлением Главного государственного санитарного врача РФ от 29.12.2010.

Рабочая программа разработана на основе Адаптированной основной общеобразовательной программы для обучающихся с расстройствами аутистического спектра как программа логопедического сопровождения детей со сложной структурой нарушений.

Настоящая рабочая программа носит коррекционно-развивающий характер. В рабочей программе определены основные направления работы учителя-логопеда, условия и средства формирования и коррекции речи обучающихся.

Основные направления работы учителя-логопеда:

- диагностическое;
- коррекционное;
- аналитическое;
- консультативно-просветительское и профилактическое направление;
- организационно-методическое.

Учитель-логопед проводит диагностику обучающихся в начале учебного года с целью определения уровня речевого развития и особенностей речи. По результатам диагностического обследования и руководствуясь рекомендациями ЦПППК и/или ШППк, учитель-логопед комплекзует состав учащихся, с которыми будет проводить индивидуальные занятия, определяя подходящий для каждого обучающегося коррекционный курс. Всего в программе представлено 4 коррекционных курса, в зависимости от уровня речевого развития ребенка, от полного отсутствия до развернутой фразовой речи. Каждый коррекционный курс рассчитан на 1 год обучения по 64 занятия и заканчивается итоговым обследованием обучающегося для определения индивидуальных достижений по результатам проведенных занятий. При необходимости (если ожидаемые

результаты оказались недостаточными) выбранный курс дублируется. При достижении ожидаемых результатов по выбранному коррекционному курсу, курс усложняется на следующий год, либо ученик выпускается, в этом случае учитель-логопед зачисляет на занятия другого обучающегося, нуждающегося в помощи специалиста (по заключению ТПМПК и /или ПМПк).

В основу Рабочей программы заложены дифференцированный и деятельностный подходы. *Дифференцированный подход* к построению Рабочей программы предполагает учет особых образовательных потребностей, которые проявляются в неоднородности возможностей освоения содержания образования. Применение дифференцированного подхода к созданию образовательных программ обеспечивает разнообразие содержания, предоставляя обучающимся с РАС возможность реализовать индивидуальный потенциал развития. *Деятельностный подход* основывается на теоретических положениях отечественной психологической науки, раскрывающих основные закономерности и структуру образования с учетом специфики развития личности обучающегося. Деятельностный подход в образовании строится на признании того, что развитие личности обучающихся с РАС определяется характером организации доступной им деятельности (предметно-практической и учебной).

Основным средством реализации деятельностного подхода в образовании является обучение как процесс организации познавательной и предметно-практической деятельности обучающихся обеспечивающий овладение ими содержанием образования. Реализация деятельностного подхода обеспечивает:

- придание результатам образования социально и личностно значимого характера;

- прочное усвоение обучающимися с РАС знаний и опыта разнообразной деятельности и поведения, возможность их самостоятельного продвижения в изучаемых предметных областях;

- существенное повышение мотивации и интереса к учению, приобретению нового опыта деятельности и поведения;

- обеспечение условий для общекультурного и личностного развития на основе формирования базовых учебных действий, которые обеспечивают не только успешное усвоение некоторых элементов системы научных знаний, умений и навыков (академических результатов), но и прежде всего *жизненной компетенции*, составляющей основу социальной успешности.

В основу Рабочей программы положены принципы государственной политики РФ в области образования:

- гуманистический характер образования, единство образовательного пространства на территории Российской Федерации;

- светский характер образования, общедоступность образования, адаптивность системы образования к уровням и особенностям развития и подготовки обучающихся;

- принцип коррекционно-развивающей направленности образовательного процесса, обуславливающий развитие личности обучающегося и расширение его «зоны ближайшего развития» с учетом особых образовательных потребностей;

- онтогенетический принцип;

- принцип преемственности, предполагающий взаимосвязь и непрерывность образования обучающихся на всех этапах обучения: от младшего до старшего школьного возраста;

– принцип целостности содержания образования, обеспечивающий наличие внутренних взаимосвязей и взаимозависимостей между отдельными предметными областями и учебными предметами, входящими в их состав;

– принцип направленности на формирование деятельности, обеспечивающий возможность овладения обучающимися всеми видами доступной им предметно-практической деятельности, способами и приемами познавательной и учебной деятельности, коммуникативной деятельности и нормативным поведением;

– принцип переноса усвоенных знаний и умений и навыков и отношений, сформированных в условиях учебной ситуации, в различные жизненные ситуации, что позволяет обеспечить готовность обучающегося к самостоятельной ориентировке и активной деятельности в реальном мире.

Цель реализации Рабочей программы учителя-логопеда – обеспечение требований ФГОС образования обучающихся с РАС.

Для детей, обучающихся по АООП разработанной для РАС основным является развитие личности, формирование общей культуры, соответствующей общепринятым нравственным и социокультурным ценностям, формирование необходимых для самореализации и жизни в обществе практических представлений, умений и навыков, позволяющих достичь максимально возможной самостоятельности и независимости в повседневной жизни.

Психолого-педагогическая характеристика обучающихся

Дети с РАС отличаются недоразвитием мыслительной деятельности, препятствующим освоению предметных учебных знаний. Дети одного возраста характеризуются разной степенью выраженности интеллектуального снижения и психофизического развития, уровень сформированности той или иной психической функции, практического навыка может быть существенно различен.

Интеллектуальное развитие таких детей может быть различно по степени умственной отсталости и колеблется (от умеренной до глубокой). *Дети с умеренной формой интеллектуального недоразвития* проявляют элементарные способности к развитию представлений, умений и навыков, значимых для их социальной адаптации. Так, у этой группы обучающихся проявляется интерес к общению и взаимодействию с детьми и взрослыми, что является позитивной предпосылкой для обучения детей вербальным и невербальным средствам коммуникации. Их интеллектуальное развитие позволяет овладевать основами счета, письма, чтения и др. Способность ребенка к выполнению некоторых двигательных действий: захват, удержание предмета, контролируемые движения шеи, головы и др. создает предпосылки для обучения некоторым приемам и способам по самообслуживанию и развитию предметно-практической и трудовой деятельности.

Особенности развития **другой группы** обучающихся обусловлены **выраженными нарушениями поведения** (как следствие аутистических расстройств). Они проявляются в расторможенности, «полево», нередко агрессивном поведении, стереотипиях, трудностях коммуникации и социального взаимодействия. Аутистические проявления затрудняют установление подлинной тяжести интеллектуального недоразвития, так как контакт с окружающими отсутствует или возникает как форма физического обращения к взрослым в ситуациях, когда ребёнку требуется помощь в удовлетворении потребности. У детей названной группы нет интереса к деятельности окружающих, они не проявляют ответных реакций на попытки учителя (родителя) организовать их взаимодействие со сверстниками. Эти дети не откликаются на просьбы, обращения в случаях, запрещающих то или иное действие, проявляют агрессию или самоагрессию, бросают игрушки, предметы, демонстрируют деструктивные действия. Такие реакции наблюдаются при

смене привычной для ребенка обстановки, наличии рядом незнакомых людей, в шумных местах. Особенности физического и эмоционально-волевого развития детей с аутистическими проявлениями затрудняют их обучение в условиях группы, поэтому на начальном этапе обучения они нуждаются в индивидуальной программе и индивидуальном сопровождении специалистов.

У **третьей группы** детей отсутствуют выраженные нарушения движений и моторики, они могут передвигаться самостоятельно. Моторная дефицитарность проявляется в замедленности темпа, недостаточной согласованности и координации движений. У части детей также наблюдаются деструктивные формы поведения, стереотипии, избегание контактов с окружающими и другие черты, сходные с детьми, описанными выше. Интеллектуальное недоразвитие проявляется, преимущественно, в форме умеренной степени умственной отсталости.

Наряду с нарушением базовых психических функций, памяти и мышления отмечается **своеобразное нарушение всех структурных компонентов речи**: фонетико-фонематического, лексического и грамматического. У детей с умеренной и тяжелой степенью умственной отсталости затруднено или невозможно формирование устной и письменной речи. Для них характерно ограниченное восприятие обращенной к ним речи и ее ситуативное понимание. Из-за плохого понимания обращенной к ним речи с трудом формируется соотнесение слова и предмета, слова и действия. **По уровню сформированности речи** выделяются дети:

- с отсутствием речи,
- со звукокомплексами,
- с высказыванием на уровне отдельных слов,
- с наличием фраз.

При этом речь невнятная, косноязычная, малораспространенная, с аграмматизмами. Ввиду этого при обучении большей части данной категории детей используют разнообразные средства невербальной коммуникации.

Внимание обучающихся крайне неустойчивое, отличается низким уровнем продуктивности из-за быстрой истощаемости, отвлекаемости. Слабость активного внимания препятствует решению сложных задач познавательного содержания, формированию устойчивых учебных действий.

Процесс запоминания является механическим, зрительно-моторная координация грубо нарушена. Детям трудно понять ситуацию, вычленив в ней главное и установить причинно-следственные связи, перенести знакомое сформированное действие в новые условия. При продолжительном и направленном использовании методов и приемов коррекционной работы становится заметной положительная динамика общего психического развития детей, особенно при умеренном недоразвитии мыслительной деятельности.

Психофизическое недоразвитие характеризуется также нарушениями координации, точности, темпа движений, что осложняет формирование физических действий: бег, прыжки и др., а также навыков несложных трудовых действий. У части детей с умеренной умственной отсталостью отмечается замедленный темп, вялость, пассивность, заторможенность движений. У других – повышенная возбудимость, подвижность, беспокойство сочетаются с хаотичной нецеленаправленной деятельностью. У большинства детей трудности, связанные со статикой и динамикой тела.

Наиболее типичными для данной категории обучающихся являются трудности в овладении навыками, требующими тонких точных дифференцированных движений: удержание позы, захват карандаша, ручки, кисти, шнурование ботинок, застегивание пуговиц, завязывание ленточек, шнурков и др. Степень сформированности навыков самообслуживания может быть различна. Некоторые обучающиеся полностью зависят от помощи окружающих при одевании, раздевании, при приеме пищи, совершении

гигиенических процедур и др. Запас знаний и представлений о внешнем мире мал и часто ограничен лишь знанием предметов окружающего быта.

Дети с глубокой умственной отсталостью часто не владеют речью, они постоянно нуждаются в уходе и присмотре. Значительная часть детей с тяжелой и глубокой умственной отсталостью имеют и другие нарушения, что дает основание говорить о тяжелых и множественных нарушениях развития (ТМНР), которые представляют собой не сумму различных ограничений, а сложное качественно новое явление с иной структурой, отличной от структуры каждой из составляющих. Различные нарушения влияют на развитие человека не по отдельности, а в совокупности, образуя сложные сочетания. В связи с этим человек требует значительной помощи, объем которой существенно превышает содержание и качество поддержки, оказываемой при каком-то одном нарушении: интеллектуальном или физическом.

Уровень психофизического развития детей с тяжелыми множественными нарушениями невозможно соотнести с какими-либо возрастными параметрами. Органическое поражение центральной нервной системы чаще всего является причиной сочетанных нарушений и выраженного недоразвития интеллекта, а также сенсорных функций, движения, поведения, коммуникации. Все эти проявления совокупно препятствуют развитию самостоятельной жизнедеятельности ребенка, как в семье, так и в обществе.

Динамика развития детей данной группы определяется рядом факторов: этиологией, патогенезом нарушений, временем возникновения и сроками выявления отклонений, характером и степенью выраженности каждого из первичных расстройств, спецификой их сочетания, а также сроками начала, объемом и качеством оказываемой коррекционной помощи.

В связи с выраженными нарушениями и (или) искажениями процессов познавательной деятельности, прежде всего: восприятия, мышления, внимания, памяти и др. у обучающихся с глубокой умственной отсталостью, ТМНР возникают непреодолимые препятствия в усвоении «академического» компонента различных программ дошкольного, а тем более школьного образования. Специфика эмоциональной сферы определяется не только ее недоразвитием, но и специфическими проявлениями гипо- и гиперсензитивности. В связи с незрелостью волевых процессов, дети не способны произвольно регулировать свое эмоциональное состояние в ходе любой организованной деятельности, что не редко проявляется в негативных поведенческих реакциях. Интерес к какой-либо деятельности не имеет мотивационно-потребностных оснований и, как правило, носит кратковременный, неустойчивый характер.

Особые образовательные потребности

Умственная отсталость обучающихся данной категории, как правило, в той или иной форме осложнена нарушениями опорно-двигательных функций, сенсорными, соматическими нарушениями, расстройствами аутистического спектра и эмоционально-волевой сферы или другими нарушениями, интеллектуальными нарушениями. Различное сочетание которых определяет особые образовательные потребности детей.

При определении особых образовательных потребностей обучающихся с интеллектуальными нарушениями важно учитывать уровень владения речью в целях социальной коммуникации:

- владеет элементарной речью. Может выразить простыми словами и предложениями свои потребности, сообщить о выполненном действии, ответить на вопрос взрослого отдельными словами, словосочетаниями или фразой.
- формальный характер речи. Речь может быть развита на уровне развернутого высказывания, но часто не направлена на решение задач социальной коммуникации.

- преобладает альтернативная коммуникация. Не владея речью, может осуществлять коммуникацию при помощи естественных жестов, графических изображений, вокализаций, отдельных слогов и стереотипного набора слов.

Создание специальных методов и средств обучения.

Обеспечивается потребность в построении "обходных путей", использовании специфических методов и средств обучения, в дифференцированном, "пошаговом" обучении, чем этого требует обучение обычно развивающегося ребенка. (Например, использование печатных изображений, предметных и графических алгоритмов, электронных средств коммуникации, внешних стимулов и т.п.)

Основные требования к работе с детьми:

- 1) Максимальная наглядность и конкретность методических приемов.
- 2) Использование при развитии фонематического слуха натур, макетов, картинок, разрезной азбуки и т.п.
- 3) Сугубо индивидуальный подход, всегда живой, связанный с личностью ребенка интерес.
- 4) Ясное понимание ребенком цели и важности занятий.
- 5) Длительность тренировочных упражнений и частая повторяемость их, но всегда с моментами разнообразия, новизны по содержанию или по форме.
- 6) Неторопливые темпы работы и значительное продление сроков получения окончательных результатов.
- 7) Увязка речевой деятельности ребенка с реальными потребностями жизни (использование для упражнений заученного речевого материала из заданных или уже пройденных уроков, из бытовой речевой практики в школе и дома и т.п.).
- 8) Использование игр.

Планируемые (ожидаемые) результаты.

Основным ожидаемым результатом освоения обучающимся логопедической программы является развитие возможности использования речи с целью социальной коммуникации, способствующей развитию максимальной самостоятельности (в соответствии с его психическими и физическими возможностями) в решении повседневных жизненных задач, расширении личного опыта и удовлетворении индивидуальных потребностей.

ФГОС обучающихся устанавливает требования к результатам освоения АООП, которые рассматриваются как возможные (примерные) и соразмерные с индивидуальными возможностями и специфическими образовательными потребностями обучающихся.

Требования устанавливаются к результатам:

- личностным, включающим сформированность мотивации к обучению и познанию, социальные компетенции, личностные качества;
- предметным, включающим освоенный обучающимися в ходе изучения учебного предмета опыт специфической для данной предметной области деятельности по получению нового знания и его применению.

Ожидаемые результаты освоения коррекционного курса для «безречевых» детей

- У ребенка появилась (усилилась) **потребность в общении**, он заинтересован и может использовать некоторые средства альтернативной и/или дополнительной коммуникации:

- использование взгляда как средство коммуникации.
- использование мимики как средство коммуникации.
- использование жеста как средство коммуникации.

- использование звука как средство коммуникации.
- использование предмета как средство коммуникации.
- использование графических изображений/символов как средство коммуникации.
- использование таблицы букв как средство коммуникации.
- использование карточек с напечатанными словами как средство коммуникации.
- использование набора букв как средство коммуникации.
- использование компьютера как средство коммуникации.
- расширились артикуляционные возможности, необходимые для произнесения отдельных звуков, воспроизведения слоговых сочетаний
- появились попытки подражания речи окружающим
- обогатились речевые возможности детей в практике импрессивной речи для решения повседневных жизненных задач, соответствующих возрасту

Ожидаемые результаты освоения коррекционного курса «от звука к слову»

- У ребенка усилилась **потребность в общении**, он заинтересован и может использовать некоторые средства альтернативной и/или дополнительной коммуникации.
- расширились артикуляционные возможности,обогадилась подражательная речевая деятельность, воспроизводит интонационно-ритмический контур слов
- увеличилось число слов (простых, часто слышимых слов), используемых в целях коммуникации, лепетные слова сменяются общеупотребительными
- улучшилось понимание обращенной речи, обогатился словарный запас
- простые грамматические категории могут выполнять смыслоразличительную функцию
- использует коммуникативно-значимую однословную фразу («дай», «иди»);
- улучшились речевые возможности детей в практике импрессивной и/или экспрессивной речи как для решения повседневных жизненных задач, соответствующих возрасту так и для решения учебных задач, обогащения личного опыта ребенка.

Ожидаемые результаты освоения коррекционного курса «От слова к предложению»

- в коммуникативных целях ребенок свободно объединяет 2-3 слова
- употребляет правильно наиболее простые грамматические конструкции.
- пользуется двухсловной фразой в форме винительного падежа единственного числа («Дай ложку»); предложного падежа с предлогами; творительного падежа («Кушать ложкой»);
- составляет двусоставное предложение («Ляля спит», «Коля идёт»);
- распространяет предложения за счёт знакомых грамматических конструкций («Ляля ест яблоко»).

Ожидаемые результаты освоения коррекционного курса «От предложений к связному тексту»

- проявляет речевую активность, способность взаимодействовать с
- окружающими, желание общаться вербально

- речь стала более понятна для окружающих (допускается приближенное к нормированному произношение звуков позднего оттогенеза), слова 3-4 сложной слоговой структуры может произносить достаточно четко
- обогатился лексикон за счет появления в речи прилагательных, наречий, числительных, местоимений и других частей речи
- более точно употребляет слова в речевом контексте, употребляет слова, обозначающие личностные характеристики, смотивным значением, многозначные
- правильно употребляет грамматические формы слова (продуктивные словообразовательные модели)
- умеет строить простые распространенные предложения; предложения с однородными членами; простейшие виды сложносочиненных и сложноподчиненных предложений;
- составляет небольшие простые рассказы в рамках знакомой темы по серии сюжетных, по сюжетной картине, по образцу
- способен осуществлять простые формы фонематического анализа и синтеза
- увеличились предпосылки к осмысленному чтению и письму
- использует глобальное (полуглобальное) чтение в доступных ребенку пределах понимания смысла узнаваемого слова

Содержательный раздел

Программа коррекционного курса для «Безречевых детей»

Пояснительная записка

В основу предлагаемого курса положен принцип комплексного подхода предложенный Л. С. Выготским и адаптированный к безречевым детям. Суть курса состоит в поэтапном развитии сохранного потенциала безречевого ребенка с опорой на комплексную работу анализаторных систем.

Замена вербальных абстрактных образов зрительными и /или кинетическими значительно облегчает обучение. Реальные предметы, картинки, жесты-движения, напечатанные слова применяются на всех этапах работы с ним. Выстраивание визуального и/или кинетического ряда является основным условием успешности занятий с неговорящими детьми.

Одним из обходных путей логопедической коррекции данной категории детей является обучение навыкам альтернативной и/или дополнительной коммуникации, в частности чтению. Через обучение чтению можно вызвать у ребенка эхоталичное повторение звуков речи. Параллельно необходимо вести специальную работу по преодолению артикуляторной апраксии, наличие которой может служить серьезным препятствием для коррекции речи.

Коррекционная работа с безречевыми детьми строится по следующим направлениям:

- Развитие слухового восприятия
- Развитие способности к использованию невербальных компонентов коммуникации.
- Развитие зрительно-моторной координации, мелкой моторики рук и артикуляционной моторики.
- Развитие зрительно-пространственного анализа и синтеза.
- Развитие функции голоса и дыхания.
- Развитие чувства ритма.
- Развитие импрессивной и экспрессивной речи.

Каждое направление включает определенные задачи и соответствующие им приемы, дифференцированные в зависимости от этапа работы и индивидуальных особенностей детей.

1. Развитие слухового восприятия.

Задачи: расширение рамок слухового восприятия развитие сенсорных функций, направленности слухового внимания, памяти.

2. Развитие способности к использованию невербальных компонентов коммуникации и альтернативной коммуникации.

Задачи: установление контакта, увеличение потребности в общении и взаимодействии с другими людьми, адекватное использование жестов и других способов невербальной коммуникации.

3. Развитие зрительно-моторной координации, мелкой моторики рук и артикуляционной моторики.

Задачи: развитие мелкой моторики рук, глазодвигательных, тактильно-проприоцептивных и статико-динамических ощущений, чётких артикуляционных кинестезий, тактильной памяти; формирование представлений о схемах лица и тела; развитие подвижности речевой мускулатуры- произвольности и дифференцированности мимических движений - кинестетического контроля за мимикой и мышечными ощущениями; - восприятие артикуляционных укладов звуков путём развития зрительно-кинестетических ощущений.

Приёмы:

- прослеживание по направлениям сверху вниз- снизу-вверх- справа налево- слева направо;
- прослеживание прямых- ломаных- извилистых линий;
- массажные расслабляющие (активизирующие) движения; размазывание крема на различных поверхностях;
- проведение рукой ребёнка по различным поверхностям (мех щётки с различным ворсом);
- узнавание на ощупь различной фактуры предметов с использованием тактильных таблиц;
- двигательные упражнения с погремушкой-мячом- платочкам- флажком;
- «рисование» в воздухе рукой;
- различение фактуры предметов без опоры на зрительное восприятие;
- активизация пассивных и активных движений пальцев рук;
- упражнения с пластилином;
- использование кукол би-ба-бо;
- артикуляционная и мимическая гимнастика;
- задания на имитацию положения рта, представленного на картинках;
- упражнения на преодоление сопротивления;
- автоматизация отдельных артикулем;
- выработка речедвигательных образов звукообразных слов.

4. Развитие зрительно-пространственного анализа и синтеза.

Задачи: формирование поисковой деятельности, расширение поля зрения; выработка устойчивости, переключаемости, увеличения объёма зрительного внимания и памяти: развитие стереогноза - умения ориентироваться на плоскости и в трёхмерном пространстве: анализ зрительного образа.

Приёмы:

- нахождение игрушек в пространстве комнаты.
- перемещение их в заданном пространстве.
- поиск предметов:
- соотнесение игрушки с её изображением на картинке:

- определение сторон тела у людей, изображённых на картинке, сторон собственного тела,
- выработка навыков ориентировки;
- упражнения в перекрёстном ориентировании;
- выполнение действий с предметами и игрушками по инструкции;
- определение недостающих частей у предметов по картинкам;
- узнавание частей тела и лица на предметной картинке, соотнесение их с частями собственного тела:
- запоминание изображений предметов;
- фиксация изменений в расположении предметов,
- выделение из множества предметов;
- запоминание расположения предметов на плоскости (вверху, в центре, в правом углу и т.д.);
- идентификация зрительных изображений по заданной теме;
- определение различий в предметах и картинках;
- сравнение сходных по зрительному образу предметов;
- конструирование по образцу, по инструкции;
- конструирование заданных предметов со сходными и дискретными признаками из отдельных деталей;
- выделение фигуры из фона; вычленение наложенных друг на друга предметов.

5. Развитие функций голоса и дыхания.

Задачи: увеличение объёма дыхания, нормализация его ритма; развитие координированной деятельности дыхания, фонации и артикуляции: развитие высоты, тембра и интонации; стимуляция мышц гортани: активизация целенаправленную ротового выдоха, знакомство с некоторыми характеристиками силы голоса, формирование диапазона голоса на основе упражнений в использовании звукоподражаний различной громкости.

Приёмы:

- упражнения на расслабление шейной мускулатуры;
- активизация движений мягкого нёба, имитация жевания;
- тренировка носового выдоха;
- развитие произвольного речевого вдоха.
- выработка произвольного контроля за объемом и темпом выполнения движений:
- выработка комбинированного типа дыхания.
- упражнения на контролирование силы воздушной струи и ротовую выдоха:
- различение холодной и тёплой струй выдыхаемого воздуха;
- выработка умения повышать и понижать голос в доступных пределах.

6. Развитие чувства ритма.

Задачи: формирование ритмико-интонационной стороны речи; ассоциативных связей на основе скоординированной работы анализаторов (речеслухового, речедвигательного, зрительного), обеспечивающих основу коммуникативной функции речи, формирование ощущения предложения как лексической единицы, характеризующейся ритмико-интонационной законченностью, знакомство с ритмико-интонационными характеристиками гласных звуков А, О, У, И; развитие сенсомоторных компонентов чувства ритма.

Приёмы:

- воспроизведение ритма в движениях и играх;
- ходьба и маршировка под музыку;
- двигательные упражнения с ритмичным звуковым сопровождением;
- ритмические упражнения для рук и ног;

- воспроизведение заданного ритмического рисунка отстукиванием и отхлопыванием;
- развитие действий двигательной и ритмико-интонационной активности;
- знакомство с силой голоса и различной интенсивностью неречевых и речевых звуков;
- развитие речевых вокализаций;
- знакомство со схемой ритма;
- соотнесение ритма со схематическим изображением;
- произвольное, ритмичное произнесение гласных звуков и звуковых цепочек;
- дифференциация ритмических рисунков: отображение определенных качеств движения:
 - ритмическое чередование объектов с опорой на зрительное восприятие.

7. Развитие импрессивной и экспрессивной речи

Задачи: развитие понимания ситуативной и бытовой речи, формирование первичных коммуникативных навыков и лексики на звукоподражании и звукосочетаний имитирующих неречевые комплексы звуков восклицания: крики птиц и голоса животных, слов обозначающих наиболее употребляемые предметы и простые действия, работа над семантикой слова стимулирование простых видов коммуникативной речи

Приемы

- узнавание предметов по их названию (игрушки части тела одежда животные),
- показ предметов по их признакам
- показ картинок с изображением предметов относящихся к определенным категориям
 - выполнение по инструкции действий со знакомыми предметами
 - выполнение вербальных инструкций с адекватным использованием звукоподражаний
 - побуждение к высказыванию эмоциональных восклицаний, просьб, развитие непроизвольного подражания - звукового и словесного
 - различение звукоподражаний с опорой на зрительное восприятие, соотнесение игрушек (картинок) с сопряженным отраженным и произвольным звукоподражанием
 - различение действий совершаемых одним объектом соотнесение действий и слов их обозначающих
 - выполнение инструкций содержащие слова с уменьшительно ласкательными суффиксами
 - побуждение к использованию слов, состоящих из двух прямых открытых слогов
 - автоматизация в диалогической речи слов «хочу, буду»
 - автоматизация отдельных штампов коммуникативной побудительной и вопросительной речи (дай, на, кто, иди)
 - узнавание предмета по словесному описанию
 - выработка обобщенных понятий
 - смысловое обыгрывание слов путём включения их в различные смысловые контексты
 - выбор правильного названия предметов среди верных и конфликтных обозначений.

Программа коррекционного курса «От звука к слову»

Данный коррекционный курс разработан для детей, которые в самостоятельном общении достаточно активно используют целый ряд вербальных средств: отдельные звуки и некоторые их сочетания – звукокомплексы и звукоподражания, обрывки лепетных слов, дополняя их жестами, мимикой. Однако речевые средства общения у них крайне ограничены. Активный словарь детей состоит из небольшого количества нечетко произносимых обиходных, часто лепетных и диффузных слов, звукоподражаний и

звуковых комплексов. Отмечается явно выраженная недостаточность в формировании импрессивной стороны речи. Для них затруднительным является понимание как некоторых простых предлогов («в», «на», «под» и др.), так и грамматических категорий единственного и множественного числа, мужского и женского рода, прошедшего и настоящего времени глаголов и т.д. Отличительной чертой речевого развития этого уровня является ограниченная способность восприятия и воспроизведения слоговой структуры слова. Низким речевым возможностям детей сопутствует бедный жизненный опыт, ограниченные недифференцированные представления об окружающей жизни, инертность психически-познавательных процессов. Итак, речь детей, обучающихся по данному курсу, малопонятна для окружающих и имеет жесткую ситуативную привязанность.

Основное содержание логопедической работы

Формирование общих речевых навыков.

Обучение детей оптимальному для речи типу физиологического **дыхания**. Обучение речевому дыханию (спокойный короткий вдох и плавный длительный выдох) без речевого сопровождения («Понюхаем цветок», «Кораблики», «Бабочка летит» и др.) и с речевым сопровождением на материале гласных звуков и их сочетаний, изолированных глухих щелевых согласных [Ф], [Х], слогов сэтими согласными.

Развитие силы голоса (тихо — громко) и модуляций **голоса** (высоко— низко); правильного умеренного темпа речи.

Формирование первичных представлений об **интонационной выразительности** речи с помощью эмоционального чтения детям, стихов, простых по содержанию коротких текстов. Обучение интонационному подражанию голосам животных и птиц.

Активизация движений артикуляторного аппарата и мимической мускулатуры в процессе выполнения игровых упражнений по подражанию.

Формирование умения передавать акценты ударами в бубен, хлопками в ладоши и выдерживать паузы. Обучение **воспроизведению ритмического рисунка** слова с одновременным отстукиванием рукой.

Формирование психологической базы речи.

Формирование произвольного слухового и зрительного восприятия, внимания и памяти, зрительно-пространственных представлений.

Закрепление усвоенных объемных и плоскостных геометрических

форм. Развитие навыка стереогноза. Закрепление усвоенных величин предметов. Закрепление усвоенных цветов.

Обучение различению предметов по цвету. Обучение классификации предметов и их объединению во множество по одному-двум признакам.

Формирование навыка определения пространственных отношений (вверху, внизу, справа, слева, впереди, сзади), расположения предмета

по отношению к себе. Обучение восприятию и узнаванию предметов, картинок по их наименованию (организация восприятия

по слову).

Расширение объема зрительной, слуховой и слухоречевой памяти. Совершенствование процессов запоминания и воспроизведения (с использованием предметов, двух-трех предметных картинок, геометрических фигур).

Развитие импрессивной речи.

Формирование умения вслушиваться в речь, понимать ее содержание, сосредоточиваться на восприятии речи и давать ответные двигательные и звуковые реакции.

Совершенствование понимания речи на основе восприятия целостных словосочетаний, подкрепленных действием («Покажи куклу», «Покажи мячик», «Покажи мишку»; «Покажи куклу» — «Принеси куклу»).

Понимание двухступенчатых инструкций («Подойди к шкафу и возьми мишку», «Возьми ложку и покорми куклу», «Возьми кубики и построй дом»).

Уточнение понимания названия предметов туалета, домашнего обихода, окружающего мира, игрушек, школьных принадлежностей, одежды, обуви, продуктов питания. Уточнение понимания названия действий, которые ребенок сам совершает, которые совершают его близкие или которые он может видеть.

Дальнейшее развитие предметного, предикативного в процессе различения противоположных по значению глаголов (налей — вылей, застегни — расстегни, надень — сними, завязывает — развязывает, закрывает — открывает, залезает — слезает), прилагательных (большой — маленький, высокий — низкий, длинный — короткий), наречий (вперед — сзади, внизу — вверх, высоко — низко, далеко — близко, много — мало).

Обучение пониманию вопросов: Что? Кто? Где? («Покажи, что лежит», «Покажи, кто спит», «Покажи, где лежат игрушки», «Покажи, что гудит, а что звенит», «Покажи, кто спит, а кто сидит», «Покажи, где кошка лежит, а где умывается»).

Соотнесение слов один — много с соответствующим количеством предметов и слов большой — маленький с величиной предметов.

Обучение пониманию косвенных вопросов с использованием вопросительных слов: кому, у кого, чем, куда («Покажи, кому мама дает молоко», «Покажи, у кого мяч», «Покажи, чем рисует девочка», «Покажи, куда спрятался котенок»).

Обучение пониманию как некоторых простых предлогов («в», «на», «под» и др.), так и грамматических категорий единственного и множественного числа, мужского и женского рода, прошедшего и настоящего времени глаголов.

Методические приемы:

- показывание и называние предметов;
- узнавание по описанию и назначению;
- узнавание действий по картинкам;
- выполнение 2-х ступенчатых инструкций;
- выполнение инструкций по различению ед. и мнж. ч. ;
- понимание вопросов по демонстрируемому действию.

Коррекция нарушений фонетической стороны речи.

Развитие элементарных произносительных навыков в работе над гласными [А], [У], [И], [О], [Э] и согласными раннего онтогенеза [П], [Б], [М], [Т], [Д], [Н], [К], [Г], [Х], [Ф], [В] звуками (без их дифференциации на мягкие и твердые, глухие и звонкие) с опорой на специальные символы звуков.

Закрепление произносительных навыков (в пределах доступного словаря).

Обучение детей узнавать и воспроизводить гласные на основе восприятия их беззвучной артикуляции.

Развитие фонематического восприятия.

Формирование умения различать контрастные гласные ([И — У], [И — О], [А — У], [Э — У]) и близкие по артикуляции согласные звуки в открытых слогах (по участию мягкого неба [М — Б], [Н — Д]; по месту образования [П — Т], [Т — К], [М — Н]).

Формирование у детей звукослововой структуры слова с правильным воспроизведением ударного слога и ритмического рисунка в двухсложных

словах, состоящих из открытых слогов в следующей последовательности: с ударением на гласные звуки: [А] (мама, мука, река, маки), [У] (муха, иду, веду), [И] (киса, Нина, нити, сиди), [О] (осы, косы, дома), [Ы] (мыло, дыня).

Обучение восприятию и воспроизведению ритмов простых усвоенных слов (одновременное проговаривание и отхлопывание).

Формирование простого предложения (из двух-трех слов) на основе усвоенных элементов словообразования

Активизация речи детей за счет практического употребления предложений, состоящих из слов-корней («ди» -иди, уходи, «ту-ту»- поехали, «гу»-гулять).

Обучение детей составлению простых предложений, состоящих:

- из указательного слова (там, туда, этот, вот) и имени существительного в именительном падеже («Вот папа», «Тут Аня»);
- из обращения и глагола в повелительном наклонении («Тата, дай». «Оля, иди.»);
- из глагола повелительного наклонения и имени существительного в именительном падеже;
- из модального наречия и глагола в инфинитиве («Буду пить». «Хочу есть». «Можно взять»);
- из обращения, глагола в повелительном наклонении и имени существительного в именительном падеже («Папа на мяч»);

Формирование умения отвечать на вопросы полным ответом.

Формирование умения заканчивать, начатое педагогом предложение с опорой на картинку.

Программа коррекционного курса «От слова к предложению»

Данный коррекционный курс разработан для детей, которые в самостоятельном общении обычно пользуются однословными фразами. Редко могут наблюдаться попытки использовать простые по конструкции, но искаженные фразы. При этом наряду с выраженными лексико-грамматическими и фонетическими нарушениями самым слабым звеном в структуре речевого недоразвития является смысловая сторона речи. Семантическая нагрузка слова страдает существенно. Ситуативное значение слова, недостаточная грамматическая оформленность речи, нарушение фонематического слуха и замедленность восприятия приводит к тому, что речь взрослого либо не понимается ребенком, либо понимается неточно или даже искаженно. Для данной категории детей характерна также предметная неотнесенность речи. Речь слабо связана с деятельностью детей и ни одну из своих функций (коммуникативную, познавательную и регулирующую), полноценно не выполняет.

Для того, чтобы речь выполняла присущие ей функции, необходимо полноценное усвоение ребенком всех компонентов языковой системы, всех сторон речи: лексической, грамматической, фонетико-фонематической, а так же преодоление специфических недостатков речевого развития детей с нарушением интеллекта.

Формирование психологической базы речи.

Формирование произвольного слухового и зрительного восприятия, внимания и памяти, зрительно-пространственных представлений. Закрепление усвоенных и освоение новых объемных и плоскостных форм (ромб, куб, пирамида). Обучение зрительному распознаванию и преобразованию геометрических фигур, воссозданию их по представлению и описанию. Совершенствование навыка стереогноза. Обозначение формы геометрических фигур и предметов словом.

Закрепление усвоенных величин предметов. Обозначение величины предметов (ее параметров) словом.

Закрепление усвоенных цветов. Освоение новых цветов (фиолетовый, серый).

Обучение различению предметов по цвету. Обозначение цвета словом.

Обучение классификации предметов.

Совершенствование навыка определения пространственных отношений (вверху, внизу, справа, слева, впереди, сзади).

Расширение объема зрительной, слуховой и слухоречевой памяти.

Развитие импрессивной речи

Обучение пониманию косвенных вопросов с использованием вопросительных слов: кому, у кого, чем, куда («Покажи, кому мама дает молоко», «Покажи, у кого кукла», «Покажи, чем рисует девочка», «Покажи, куда спрятался котенок»).

Дифференциация в импрессивной речи глаголов в форме 3-го лица единственного и множественного числа настоящего времени («Покажи, где мальчик спит, где мальчики спят», «Покажи, где девочка поет, где девочки поют», «Покажи, где собака сидит, где собаки сидят», «Покажи, где малыш рисует, где малыши рисуют»).

Дифференциация в импрессивной речи глаголов прошедшего времени мужского и женского рода («Покажи, где Женя спал, где Женя спала», «Покажи, где Валя взял чашку, где Валя взяла чашку», «Покажи, где Шура читал, где Шура читала»).

Развитие понимания предложных конструкций с предлогами в, из, на. Формирование понимания предложных конструкций с предлогами под, за, у, с, около, от (при демонстрации действий).

Обучение пониманию значения продуктивных уменьшительно-ласкательных суффиксов существительных -ик, -ок, -чик, -к-, -очк-, -ечк- («Покажи, где мяч, где мячик», «Покажи, где гриб, где грибок», «Покажи, где ягода, где ягодка», «Покажи, где ложка, где ложечка», «Покажи, где коза, где козочка»).

Обучение пониманию вопросов по сюжетной картинке, по прочитанному тексту (с использованием иллюстраций).

Обучение пониманию соотношений между членами предложения (Мальчик ловит рыбу удочкой: «Покажи, кто ловит рыбу», «Покажи, кого ловит мальчик», «Покажи, чем мальчик ловит рыбу»).

Развитие экспрессивной речи

Формирование предметного, предикативного, адъективного словаря экспрессивной речи. Расширение, активизация и уточнение словаря посредством использования в речи:

- слов-действий;
- слов-названий по различным лексическим темам: «Семья», «Игрушки», «Овощи», «Фрукты», «Одежда», «Животные», «Посуда», «Мебель», «Времена года» и др.;
- слов, обозначающих признаки предметов: цвет (красный, синий, желтый, зеленый, черный, белый), величину и ее параметры: (большой, маленький, высокий, низкий, длинный, короткий), вкус (кислый, сладкий, горький, соленый, вкусный);
- наречий, обозначающих местонахождение (там, вот, туда, здесь), количество (много, мало, еще), сравнение (больше, меньше).

Обучение стандартным и наиболее продуктивным способам словоизменения. Обучение употреблению форм единственного и множественного числа существительных мужского и женского рода в именительном падеже сокончаниями –ы (шар — шары), -и (кошка — кошки).

Обучение изменению существительных по падежам:

- винительный падеж существительных единственного числа с окончанием –у (Я беру... куклу, зайку, мишку);
- родительный падеж существительных мужского и женского рода единственного числа без предлога и с предлогом у (У кого нет мяча? Мяча нет у мальчика. У кого есть усы? Усы есть у кошки).
- дательный падеж существительных мужского и женского рода единственного числа с окончанием –е (Кому подарили игрушки? Игрушки подарили девочке).
- творительный падеж существительных мужского рода единственного числа с окончанием -ом (Чем режут хлеб? Хлеб режут ножом).

Обучение употреблению глаголов в форме повелительного наклонения 2-го лица единственного числа настоящего времени (сиди, лежи, играй, иди), глаголов в форме

изъявительного наклонения 3-го лица единственного и множественного числа настоящего времени (поет — поют, стоит — стоят, лежит — лежат).

Обучение согласованию прилагательных с существительными мужского и женского рода единственного числа в именительном и косвенных падежах по опорным вопросам.

Обучение согласованию местоимений мой, моя с существительными в именительном падеже (мой мишка, моя кукла).

Обучение правильному употреблению форм рода и числа глаголов прошедшего времени (ушел — ушла — ушли).

Обучение образованию существительных с помощью продуктивных уменьшительно-ласкательных суффиксов -ик, -ок, -чик, -к-, -очк-, -ечк-.

Обучение самостоятельному использованию отработанных грамматических форм слова и словообразовательных моделей при демонстрации действий и по сюжетным картинкам.

Работа над усложнением фразы

Формирование синтаксических стереотипов и усвоение синтаксических связей в составе предложения. Обучение детей отвечать на вопросы по картинкам двухсоставным простым предложением, в котором подлежащее выражено формой единственного (множественного) числа существительного в именительном падеже, а сказуемое формой изъявительного наклонения 3-го лица единственного (множественного) числа настоящего времени (Кот спит. Мальчик бежит. Дети поют.)

Обучение употреблению в речи трехсоставного простого предложения с прямым и косвенным дополнением, в котором подлежащее выражено формой единственного числа существительного в именительном падеже, сказуемое — формой повелительного наклонения 2-го лица единственного числа настоящего времени (Мама, дай куклу. Тата, возьми чашку) и формой изъявительного наклонения 3-го лица единственного числа настоящего времени (Вова ест кашу. Катя машет рукой).

Формирование умения предлагать сотрудничество или выражать желание с помощью трехсоставной простой синтаксической конструкции, включающей обращение и инфинитив (Мама, хочу пить. Катя, давай играть).

Обучение использованию в речи трехсоставной простой синтаксической конструкции с местоимениями (Я хочу есть. Он идет гулять).

Закрепление синтаксических связей в составе простого предложения с помощью ответов на вопросы (по сюжетной картинке, по содержанию небольших сказок, стихотворений с опорой на картинки, в процессе диалога).

Обучение первым формам связного высказывания: ответы на вопросы при демонстрации действий, по картинкам, по прочитанным текстам; заучивание двустиший, коротких стихотворений и сказок совместно со взрослым (взрослый начинает, ребенок добавляет слово или словосочетание).

Коррекция нарушений фонетической стороны речи.

Уточнение произношения и совершенствование навыка произнесения гласных [А], [У], [И], [О], [Э], [Ь] и согласных [П], [Б], [М], [Т], [Д], [Н], [К], [Г], [Х], [Ф], [В] звуков, в пределах доступного словаря.

Коррекция нарушенных звуков (допускается приближенное к нормативному произношение).

Формирование у детей звукослоговой структуры слова с правильным воспроизведением ударного слога и ритмического рисунка в двухсложных словах, состоящих из открытых и закрытых слогов, а так же в трехсложных словах, состоящих из открытых слогов.

Обучение воспроизведению звукослоговой структуры глаголов в форме изъявительного наклонения 3-го лица единственного числа настоящего времени при произнесении пар глаголов (первым членом предъявляемой пары является глагол в форме

повелительного наклонения 2-го лица единственного числа: спи — спит, лежи — лежит, лети — летит, сиди — сидит и т. д.).

Обучение произнесению слогов в чистоговорках с одновременным отхлопыванием и договариванием слов (ка-ка — белая мука; бы-бы — высокие дубы; ха-ха-ха — купили петуха; га-га-га — нет сапога). Обучение воспроизведению слоговой структуры трехсложных слов, состоящих из открытых и закрытых слогов с одновременным отхлопыванием (курица, машина, сапоги, тапочки, капуста, кирпичи).

Работа с разрезной азбукой и компьютерной клавиатурой.

Составление, печатание и чтение:

- сочетаний из двух букв, обозначающих гласные звуки (АУ),
- сочетаний гласных с согласным в обратном слоге (УТ),
- сочетаний согласных с гласным в прямом слоге (МА),

Программа коррекционного курса «От предложений к связному тексту»

Данный коррекционный курс разработан для детей, которые часто, не формируют полноценные фразы, ограничиваясь отрывочными словосочетаниями. Тем не менее, речь бывает распространенной и развернутой, однако свободное общение достаточно затруднено. В речи данной группы детей допускаются ошибки в подборе служебных частей речи (предлогов, союзов), падежей к ним («в леса – в лесу», «из чашкой – из чашки»), вплоть до неоправданного их игнорирования. Может быть неправильным согласование слов разных частей речи между собой (обычно дети путают окончания и падежи). Часто наблюдается неправильная расстановка ударений в словах. Существенно нарушена смысловая сторона речи. Нарушено понимание логико-грамматических конструкций. В речи этих детей часто можно слышать неправильное применение названий предметов и наименований имен. Происходит подмена понятий: часть предмета называется именем целого объекта (стрелки – часы); названия профессий подменяются описанием действий (пианист – «человек играет»); названия вида заменяются общим родовым признаком (голубь – птица); взаимное замещение нетождественных понятий (высокий – большой).

Звуки, которые правильно произносят изолированно, в речи могут не использовать, исказить. Фонематический анализ и синтез не сформирован.

Звуко-слоговую структуру трех-четырех сложных слов нарушают. В связи с вышеизложенным, необходимо вести коррекционную работу по формированию всех компонентов языковой системы, особое внимание уделяя развитию смысловой стороны речи, и процессу генерализации речевых навыков.

Развитие психологической базы речи и общих речевых навыков

Формирование мыслительных операций анализа, синтеза, сравнения, обобщения, классификации. Развитие основных компонентов мыслительной деятельности. Обучение умению рассуждать логически на основе обогащения детского опыта и развития представлений об окружающей действительности.

Обучение планированию деятельности и контролю ее при участии речи.

Развитие анализа, сравнения, способности выделять существенные признаки и мысленно обобщать их по принципу аналогии.

Обучение самостоятельному определению существенного признака для классификации на его основе. Формирование конкретных, родовых, видовых понятий и общих представлений.

Учить детей обобщать понятия через выделение признаков различия и сходства. Обучение мысленному установлению связей, объединению предметов, их частей или признаков («Дополни до целого», «Сложи картинку»). Формирование умения устанавливать причинно-следственные зависимости.

Формирование слухозрительного и слухомоторного взаимодействия в процессе восприятия и воспроизведения ритмических структур.

Обучение восприятию, оценке ритмов (до четырех ритмических сигналов) и их воспроизведению по речевой инструкции (с опорой на зрительное восприятие и без).

Формирование понятий «длинное» и «короткое», «громкое звучание» и «тихое звучание» с использованием музыкальных инструментов. Обучение детей обозначению различных по длительности и громкости звучаний графическими знаками.

Обучение детей восприятию, оценке неакцентированных и акцентированных ритмических структур и их воспроизведению по образцу и поречевой инструкции: /// ///; // ///; /-; -/; // -; — -//; -/-/ (где / — громкий удар, — тихий звук); ____ . ; ... ____ ; . ____ . ____ (где ____ — длинное звучание, . — короткое звучание).

Формирование сенсорно-перцептивного уровня восприятия (в работе с детьми, страдающими дизартрией). Совершенствование распознавания звуков, направленного восприятия звучания речи. Обучение детей умению правильно слушать и слышать речевой материал. Формирование четкого слухового образа звука.

Развитие импрессивной речи

Расширение пассивного словаря, развитие импрессивной речи в процессе восприятия и дифференциации грамматических форм словоизменения и словообразовательных моделей, различных типов синтаксических конструкций. Расширение объема и уточнение предметного, предикативного и адъективного словаря импрессивной речи параллельно с расширением представлений об окружающей действительности и формированием познавательной деятельности.

Усвоение значения новых слов на основе углубления знаний о предметах и явлениях окружающего мира.

Совершенствование дифференциации в импрессивной речи форм существительных единственного и множественного числа мужского, женского и среднего рода, глаголов в форме единственного и множественного числа прошедшего времени, глаголов прошедшего времени по родам, грамматических форм прилагательных, предложных конструкций.

Обучение различению в импрессивной речи возвратных и невозвратных глаголов («Покажи, кто моет, кто моется», «Покажи, кто одевает, кто одевается»).

Обучение различению в импрессивной речи глаголов в форме настоящего, прошедшего и будущего времени («Покажи, где мальчик ест», «Покажи, где мальчик ел», «Покажи, где мальчик будет есть»).

Обучение детей различению предлогов за — перед, за — у, под — из-за, за — из-за, около — перед, из-за — из-под (по словесной инструкции и по картинкам). Обучение детей различению предлогов со значением местоположения и направления действия (висит в шкафу — пошел в лес) с использованием графических схем.

Обучение детей пониманию значения менее продуктивных уменьшительно-ласкательных суффиксов. Формирование понимания значения непродуктивных суффиксов: -ник, -ниц-, -инк-, -ин-, -ц, -иц-, -ец- («Покажи, где чай, где чайник», «Покажи, где сахар, где сахарница», «Покажи, где бусы, где бусина», «Покажи, где виноград, где виноградинка»).

Совершенствование понимания значения приставок в-, вы-, при-, на- и их различения. Формирование понимания значений приставок с-, у-, под-, от-, -за-, по-, пере-, до- и их различение («Покажи, где мальчик входит в дом, а где выходит из дома», «Покажи, где птичка улетает из клетки, а где подлетает к клетке, залетает в клетку, перелетает через клетку»). Обучение детей пониманию логико-грамматических конструкций: сравнительных (Муха больше слона, слон больше мухи); инверсии (Колю ударил Ваня. Кто драчун?); активных (Ваня нарисовал Петю); пассивных (Петя нарисован Ваней).

Совершенствование понимания вопросов по сюжетной картинке, по прочитанной сказке, рассказу (с использованием иллюстраций).

Формирование предметного, предикативного и адъективного словаря экспрессивной речи. Совершенствование словаря экспрессивной речи, уточнение значения слов, обозначающих названия предметов, действий, состояний, признаков, свойств и качеств. Семантизация лексики (раскрытие смысловой стороны слова не только с опорой на наглядность, но и через уже усвоенные слова).

Развитие экспрессивной речи

Расширение, активизация и уточнение словаря посредством использования в речи:

- слов-действий;
- слов-названий по различным лексическим темам
- слов, обозначающих признаки предметов: цвет (красный, синий, желтый, зеленый, черный, белый), величину и ее параметры: (большой, маленький, высокий, низкий, длинный, короткий), вкус (кислый, сладкий, горький, соленый, вкусный);
- личных и притяжательных местоимений (я, ты, вы, он, она, мой, твой, ваш, наш);
- наречий, обозначающих местонахождение (там, вот, туда, здесь), время (сейчас, скоро), количество (много, мало, еще), сравнение (больше, меньше), ощущения (тепло, холодно, горячо, кисло, сладко, горько, вкусно), оценку действий (хорошо, плохо).

Постепенное введение в словарь экспрессивной речи числительных (один, два, три). Формирование грамматических стереотипов словоизменения и словообразования в экспрессивной речи.

Закрепление в словаре экспрессивной речи числительных: один, два, три, четыре, пять, шесть, семь, восемь, девять, десять.

Обучение детей умению подбирать слова с противоположным (сильный — слабый, стоять — бежать, далеко — близко) и сходным (веселый — радостный, прыгать — скакать, грустно — печально) значением.

Обучение детей использованию слов, обозначающих материал (дерево, металл, стекло, ткань, пластмасса, резина).

Формирование у детей умения употреблять слова: обозначающие личностные характеристики (честный, честность, скромный, скромность, хитрый, хитрость, ленивый, лень); с эмотивным значением (радостный, равнодушный, горе, ухмыляться); многозначные слова (ножка стула — ножка гриба, ушко ребенка — ушко иголки, нос у человека — нос у ботинка).

Совершенствование навыка осознанного употребления слов и словосочетаний в соответствии с контекстом высказывания.

Формирование грамматических стереотипов словоизменения и словообразования в экспрессивной речи. Совершенствование навыков употребления форм единственного и множественного числа существительных мужского, женского и среднего рода в именительном падеже и косвенных падежах (без предлога и с предлогом).

Совершенствование навыков употребления глаголов в форме изъявительного наклонения единственного и множественного числа настоящего времени, форм рода и числа глаголов прошедшего времени, глаголов совершенного и несовершенного вида. Обучение правильному употреблению и различению в экспрессивной речи возвратных и невозвратных глаголов (моет — моется, одевает — одевается, причесывает — причесывается).

Совершенствование навыков согласования прилагательных с существительными мужского, женского и среднего рода единственного и множественного числа в именительном и косвенных падежах. Совершенствование навыков употребления словосочетаний, включающих количественное числительное (два и пять) и существительное.

Совершенствование навыков различения в экспрессивной речи предлогов за — перед, за — у, под — из-под, за — из-за, около — перед, из-за — из-под и предлогов со значением местоположения и направления действия.

Обучение детей правильному употреблению существительных, образованных с помощью непродуктивных суффиксов (-ниц-, -инк-, -ник, -ин, -ц-, -иц-, -ец-).

Совершенствование навыков употребления глаголов, образованных с помощью приставок (в-, вы-, на-, при-, с-, у-, под-, от-, за-, по-, пре-, до-). Совершенствование навыков употребления притяжательных прилагательных, образованных с помощью суффиксов -ин-, -и- (без чередования) и относительных прилагательных с суффиксами -ов-, -ев-, -н-, -ан-, -енн.

Совершенствование навыка самостоятельного употребления грамматических форм слова и словообразовательных моделей.

Формирование синтаксической структуры предложения. Развитие навыка правильно строить простые распространенные предложения, предложения с однородными членами, простейшие виды сложносочиненных и сложноподчиненных предложений.

Обучение детей употреблению сложноподчиненных предложений с использованием подчинительных союзов потому что, если, когда, так как (*Нужно взять зонтик, потому что на улице дождь. Цветы засохнут, если их не поливать. Когда закончится дождь, мы пойдем гулять. Так как Петя заболел, он не пошел в школу.*).

Формирование связной речи.

Развитие навыков составления описательных рассказов (по демонстрации действий, серии сюжетных картин, по сюжетным картинам, по игрушкам, на темы из личного опыта).

Обучение составлению различных типов текстов (описание, повествование, с элементами рассуждения) с соблюдением цельности и связности высказывания. Формирование умения четко выстраивать сюжетную линию, использовать средства связи, с опорой на визуальный план текста.

Коррекция нарушений фонетической стороны речи. Уточнение произношения гласных звуков и согласных раннего онтогенеза. Формирование правильной артикуляции (или приближенной к правильной) отсутствующих или нарушенных в произношении согласных звуков позднего онтогенеза, их автоматизация и дифференциация в различных фонетических условиях (в работе с детьми, страдающими дизартрией, учитывается локализация поражения, характер нарушения мышечного тонуса).

Формирование умения осуществлять слуховую и слухо-произносительную дифференциацию не нарушенных в произношении звуков, а в дальнейшем — звуков, с которыми проводилась коррекционная работа.

Развитие простых форм фонематического анализа (выделение ударного гласного в начале слова, выделение звука в слове, определение последнего и первого звука в слове).

Совершенствование навыка фонематического анализа и синтеза звукосочетаний (типа АУ) и слов (типа ум).

Совершенствование фонематических представлений.

Формирование способности осуществлять сложные формы фонематического анализа: определять местоположение звука в слове (начало, середина, конец); последовательность и количество звуков в словах (мак, дом, суп, каша, лужа, шкаф, кошка и др.) — с учетом поэтапного формирования умственных действий (по П. Я. Гальперину).

Обучение детей осуществлению фонематического синтеза. Знакомство детей с понятиями «слово» и «слог» (как часть слова). Формирование у детей: осознания принципа слогового строения слова (на материале слов, произношение и написание которых совпадает); умения слышать гласные в слове, называть количество слогов, определять их последовательность; составлять слова из заданных слогов: двухсложные слова, состоящие из прямых открытых слогов (лиса, Маша), из открытого и закрытого слогов (замок, лужок), трехсложные слова, состоящие из прямых открытых слогов (малина, канава), односложные слова (сыр, дом).

Совершенствование навыков воспроизведения слов различной звукословесной структуры (изолированных и в условиях фонетического контекста) без стечения и с наличием одного стечения согласных звуков. **Обучение правильному воспроизведению звукословесной структуры слов**, предъявляемых изолированно и в контексте: двух- и трехсложных слов с наличием нескольких стечений согласных звуков (клуба, кружка, смуглый, спутник, снежинка, крыжовник, отвертка); четырехсложных слов без стечения согласных звуков (пуговица, кукуруза, паутина, поросенок, жаворонок, велосипед).

Совершенствование навыка осознанного использования различных интонационных структур предложений в экспрессивной речи (в различных ситуациях общения, в театрализованных играх).

Коррекция нарушений движений артикуляторного аппарата, дыхательной и голосовой функций.

Развитие орального праксиса в процессе выполнения специальных артикуляторных упражнений. Отработка объема, силы, точности, координации произвольных артикуляторных движений. Формирование двигательной программы в процессе произвольного переключения от одного артикуляторного элемента к другому и при выполнении одновременно организованных движений.

Формирование и закрепление диафрагмального типа физиологического дыхания. Формирование речевого дыхания. Обучение умению выполнять спокойный, короткий вдох (не надувая щеки, не поднимая плечи) и плавный длительный выдох без речевого сопровождения (упражнения «Загони мяч в ворота», «Задуй свечу», «Снежинки» и др.) и с речевым сопровождением (на материале гласных звуков и их сочетаний, изолированных глухих щелевых согласных [Ф], [Х], [С], [Ш], [Щ], слогов с согласными звуками). Постепенное удлинение речевого выдоха при произнесении слов (сначала малосложных, затем многосложных, сначала с ударением на первый слог, затем с изменением места ударения).

Постепенное удлинение речевого выдоха при распространении фразы (Птицы. Птицы летят. Птицы летят высоко. Птицы летят высоко в небе. Птицы летят высоко в голубом небе).

Совершенствование основных акустических характеристик голоса (сила, высота, тембр) в специальных голосовых упражнениях и самостоятельной речи (в работе с детьми, страдающими дизартрией, снятие голосовой зажатости и обучение свободной голосоподаче). Закрепление мягкой атакой голоса.

Развитие языкового анализа и синтеза, подготовка к усвоению элементарных правил правописания: раздельное написание слов в предложении, точка (восклицательный, вопросительный знаки) в конце предложения, употребление заглавной буквы в начале предложения.

Работа с печатными буквами и специальными символами соответствующих звуков А, У, М, О, П, Т, К, Э, Н, Х, Ы, Ф, Б, Д, Г, В, Л, И, С, З, Ш, Ж, Щ, Р, Ц, Ч (без употребления алфавитных названий).

Работа с разрезной азбукой и компьютерной клавиатурой.

Составление, печатание и чтение:

- сочетаний из двух букв, обозначающих гласные звуки (АУ),
- сочетаний гласных с согласным в обратном слоге (УТ),
- сочетаний согласных с гласным в прямом слоге (МА),
- односложных слов по типу СГС (КОТ),
- двухсложных и трехсложных слов, состоящих из открытых слогов (ПАПА, АЛИСА),
- двухсложных и трехсложных слов, состоящих из открытого и закрытого слогов (ЗАМОК, ПАУК, ПАУЧОК),
- двухсложных слов со стечением согласных (ШУТКА),
- трехсложных слов со стечением согласных (КАПУСТА),

•предложений из двух-четырёх слов без предлога и с предлогом (Лида мала. У Лиды кот. Лида и Мила играли).

Обучение детей доступному чтению слов, предложений, коротких текстов.

Организационный раздел

Тематическое планирование коррекционных курсов

Планирование составлено на основе методических рекомендаций к АООП для учащихся с РАС. Настоящая программа рассчитана на детей школьного возраста (7-18 лет). Основная форма организации образовательного процесса - индивидуальные занятия.

Программа предполагает проведение двух занятий в неделю. Продолжительность занятия 30 минут (которые включают сопровождение ребенка до кабинета учителя-логопеда и обратно). В начале и конце учебного года учитель-логопед проводит диагностические занятия. В начале года с целью определения уровня речевого развития, специфики речевых нарушений и подбора определенного коррекционного курса. В конце года с целью оценки достигнутых результатов, корректировки программы на следующий учебный год. Каждый коррекционный курс включает 64 занятия.

Тематическое планирование коррекционного курса для «безречевых» детей

№ занятия	Тема занятия
1	Игрушки и любимые предметы. Активизация слухового внимания
2	Игрушки и любимые предметы. Выполнение действий по словесной инструкции взрослого (иди, седи, стой).
3	Понимание отдельных простых просьб в знакомых ситуациях.
4	Сопряженно-отражённые действия. «Сделай так».
5	Отражённые действия. «Сделай, как я».
6	Понимание отдельных простых просьб в различных ситуациях.
7	Выполнение предметных действий по речевой инструкции, с опорой на жестовые подсказки.
8	Выполнение предметных действий по речевой инструкции, с небольшой опорой на жестовые подсказки.
9	Выполнение предметных действий по речевой инструкции, без опоры на жесты.
10	Понимание простых двигательных глаголов (встать, сесть, лечь) в различных ситуациях с опорой на демонстрацию действий.
11	Понимание простых двигательных глаголов (идти, бежать, стоять) в различных ситуациях с опорой на демонстрацию действий.
12	Понимание простых двигательных глаголов в различных ситуациях с опорой на картинки.
13	Игрушки. Выполнение игровых действий по просьбе, с опорой на жестовые подсказки.
14	Игрушки. Выполнение игровых действий по просьбе, с небольшой опорой на жестовые подсказки.
15	Моя семья. Работа с фотоальбомом.
16	Мои родственники. Работа с фотоальбомом.
17	Я и моя семья. Работа с фотоальбомом.
18	Близкие люди. «Да»–« нет». Различение утверждения и отрицания (иди - не ходи).

19	Понимание вопросов: Что? Кто?
20	Понимание вопросов Кто Это? Что это?
21	Понимание вопросов "Что делает"? Расширение глагольного словаря с опорой на демонстрацию действий и личные фотографии.
22	Понимание вопросов "Что делает"? Расширение глагольного словаря с опорой на жестовую подсказку.
23	Понимание вопросов "Что делает"? Отработка ранее изученных глаголов на новом материале с опорой на жестовую подсказку.
24	Понимание вопросов "Что делает"? Отработка ранее изученных глаголов на новом материале без подсказок.
25	Понимание вопросов объясняющие субъект действия: Кто ест? Кто читает? Что лежит? С опорой на жест или демонстрацию действия.
26	Понимание вопросов объясняющие субъект действия: Кто ест? Кто читает? Что лежит? Без опоры на жест или демонстрацию действия.
27	Понимание вопроса о местонахождении предметов "Где?" На материале реальных объектов.
28	Понимание вопроса о местонахождении предметов "Где?" На картинках.
29	Понимание вопроса о местонахождении предметов "Куда?" в реальных ситуациях.
30	Дифференциация вопросов о местонахождении предметов "Где?" - "Куда?".
31	Понимание вопроса Чем? На материале реальных объектов.
32	Предметные действия. Чем моет?, Что моет?
33	Предметные действия. Чем вытирает? Что вытирает? Чем ест? Что ест? По демонстрации действий.
34	Предметные действия. Чем вытирает? Что вытирает? Чем играет? На чём играет? Чем ест? Что ест? По картинкам.
35	Выполнение инструкций, содержащих изученные ранее глаголы. "Рисуй карандашом.", "Вытри платком". Понимание вопросов "Чем рисуешь? Что вытираешь"?
36	Предметные действия. Чем рисует? Что рисует? Чем режет? Что режет? На картинном материале.
37	Предметы. Узнай предмет по функциональному значению. На материале предметов ближайшего окружения. (Выбор из двух)
38	Предметы. Узнай предмет по функциональному значению. На материале предметов ближайшего окружения. (Выбор из двух-трех)
39	Предметы. Узнай предмет по описанию. Используются ранее изученные предметы (Выбор из двух)
40	Игрушки. Узнай игрушку по игровому действию. (Выбор из двух)
41	Игрушки. Узнай игрушку по игровому действию. (Выбор из двух-трех)
42	Посуда. Расширение пассивного словарного запаса.
43	Узнай предмет посуды по назначению. (Выбор из двух предметов.)
44	Узнай предмет посуды по назначению. (Выбор из двух предметов.)
45	Мебель. Расширение пассивного словарного запаса.
46	Узнай предмет мебели по назначению. (Выбор из двух предметов.)
47	Узнай предмет мебели по назначению. (Выбор из трех предметов.)

48	Домашние птицы. Развитие слухового восприятия «Угадай, кто кричит».
49	Подражательная речевая деятельность. «Громко-тихо».
50	Подражательная речевая деятельность. Слуховое восприятие. «Кто как кричит».
51	Имена близких людей. Фотоальбом.
52	Части тела. Голова. Использование простых жестов.
53	Части тела. Руки. Использование простых жестов.
54	Части тела. «ЧТО ЕСТЬ У МЕНЯ»
55	Лицо. Мимическая мускулатура. Радость.
56	Лицо. Мимическая мускулатура. Грусть.
57	Части тела. Речь с движением.
58	Домашние животные. "Узнай по звукоподражанию"
59	Домашние животные. Выделение существенных признаков.
60	Домашние животные. "Накорми животных"
61	Живое-неживое. Дифференциация вопросов "Кто?", "Что?"
62	Дикие животные. Выделение существенных признаков.
63	Дикие животные. "Накорми животных"
64	Повторение пройденного. Обследование речи.

Тематическое планирование коррекционного курса «От звука к слову»

№ занятия	Тема занятия
1	Лексическая тема: «Осень». Развитие слухового внимания.
2	Гласный звук «А». Звукоподражания. Понятия «одинаковый - разный».
3	Лексическая тема: «Овощи». Закрепление понятий «одинаковый- разный»
4	Употребление глаголов: «дай», «на» .
5	Гласный звук «У». Звукоподражания. Знакомство с понятиями «мужчина», «женщина».
6	Гласные звуки «А», «У». Звукоподражания. Знакомство с понятиями «живое»-«неживое»
7	Употребление глаголов: «дай», «на», «положи», возьми».
8	Гласный звук «И». Звукоподражания. Дифференциация понятий «живое»-«неживое»
9	Лексическая тема: «Одежда». Употребление простых глаголов: «дай», «на», «надеть», «снять».
10	Гласный звук «О». Звукоподражания. Выделение птиц среди других предметов.
11	Гласные звуки «И», «О». Звукоподражания. Выделение птиц среди других животных.
12	Гласные звуки «А», «И», «О». Дифференциация с использованием символов и жестов.

13	Лексическая тема: «Человек, части тела». Знакомство с местоимениями «он», «она».
14	Гласные звуки «У», «И», «О». Дифференциация с использованием символов и жестов.
15	Уточнение произношения гласных звуков. Выполнение действий: иди, сиди, стой.
16	Органы артикуляции. Пение слитных гласных звуков. Понимание значения глаголов «петь», «молчать».
17	Определение последовательности звуков в звукокомплексах.
18	Звук «М». Звукоподражания: «му», «ам», «мяу», «ме». Выделение людей среди других объектов.
19	Звук «М» Слова: мама, мой, Мила, мыть.
20	Звуки «П», «Пь». Звукоподражания: «пи», «пух».
21	Звуки «П», «Пь». Эмоциональные восклицания: «оп», «прыг».
22	Звуки «П», «Пь». Слова «папа, Поля, пить».
23	Звуки «М», «П». Мужской - женский род.
24	Звуки «М», «П». Различение мужского и женского рода существительных.
25	Звуки «Б», «Бь». Звукоподражания: «бе», «бом», «би-би», «буль».
26	Звуки «Б», «Бь». Эмоциональные восклицания: «бай», «бо-бо», «бух».
27	Звуки: «Б», «Бь». Слово «баба». Однословная фраза с эмоциональным восклицанием.
28	Отработка звуков «Б», «Бь» в словах. Развитие умения вслушиваться в речь. Работа с текстом «Баба».
29	Звуки «В», «Вь». Имитация звуков ветра. Работа с голосом.
30	Звуки «В», «Вь». Учимся произносить слова: вата, вода, Витя, Вова. Дифференциация слов по первому слогу.
31	Звуки «В», «Вь». Работа с текстом «Вова».
32	Понимание значения простых глаголов: сидит, ест, бежит, идет, стоит. Однословная фраза с эмоциональным восклицанием.
33	Звуки «К», «Кь». Звукоподражания «ку», «ко», «кар», «кря»
34	Звуки «К», «Кь». Звукоподражания «ку-ку», «Кач», «кап».
35	Звуки «К», «Кь». Слова: Катя, Котя, киса, Коля.
36	Активизация речи. Употребление фраз на основе ранее отработанного речевого материала. «Катя, бух» «Киса, оп». «Котя, кач-кач».
37	Объединение предметов по смыслу. Сопровождение действий доступной речью («кап», «би», «ам», «пух»).
38	Понятия «большой-маленький». Голосовая модуляция: «ООО!», «пи-пи-пи».
39	Звери и их детеныши. Накорми животных.
40	Звуки: «Г», «Гь». Звукоподражания: «га-га», «гуля», «го-го».
41	Звуки: «Г», «Гь». «Гоп»- едем на лошадке. Дифференциация гласного звука «о» в слогах.
42	Животные. Употребление простых глаголов.

43	Звуки «Х», «Хь». Звуковой анализ слога «Ух».
44	Звуки «Х», «Хь». Использование эмоциональных восклицаний: «Ах», «Ох», «Ух»!
45	Звуки «Т», «ТЬ». Звукоподражания: «тюк» (топор), «тик-так», «ту», «тук». Сопоставление слова с картинкой.
46	Звуки «Т», «ТЬ». Эмоциональное восклицание «топ». Использование фраз «Папа, топ», «Тетя, топ» и т.п.
47	Звуки «Т», «ТЬ». Использование слов: «Тата», «Толя», «Тома», «тетя», «Котя», «Катя».
48	Звуки «Т», «ТЬ». Чистоговорки. Работа с ритмом.
49	Звуки вокруг нас. Уточнение произношения согласных звуков в звукоподражаниях. Функциональное назначение предметов.
50	Звуки «Н», «Нь». Звукоподражание: «Но».
51	Эмоциональное восклицание: «На»! Использование фраз; «На, тетя», «На, Котя».
52	Звуки «Т», «ТЬ», «Н», «Нь». Слова «Ната», «Тема». Составление слов из букв. «Одень, детей на прогулку».
53	Звук «Ф». Цветы. Эмоциональные восклицания: «Фу!», «Фо!», «Фи!»
54	Гласные звуки и звук «Ф» «Продукты питания». Единственное и множественное число существительных.
55	Лексическая тема: «Семья». Имена близких людей.
56	Лексическая тема: «Семья». Использование местоимений "я", "они".
57	Лексическая тема: «Предметы ближайшего окружения». Понимание значения предлогов «на»-«под».
58	Уточнение произношения согласных звуков. Работа с ритмом. Стихотворение «Игрушки».
59	Уточнение произношения согласных звуков. Работа с ритмом. Стихотворение «Дом».
60	Уточнение произношения согласных звуков. Работа с интонацией. Стихотворение «Дождь».
61	Различение ранее изученных глаголов. Учимся отвечать на вопрос коротким словом (звукоподражанием).
62	Уточнение произношения звука «Б» (вызывание). Знакомство с символом.
63	Определение гласных звуков в односложных словах (ум, ам, оп, мак, дом, бык, кот).
64	Повторение пройденного. Исследование речи.

**Тематическое планирование коррекционного курса
«От слова к предложению»**

№ занятия	Тема занятия
1	Звуки вокруг. Звучащие игрушки. Понятия «начало»-«конец».
2	Использование в речи предложений из двух слов с указательным местоимением.. (Это Катя. Это киса. Это гуси. Тут утка.)
3	Использование в речи двухсловных предложений. (Хочу спать. Хочу есть. Хочу пить).

4	Построение и употребление обиходных словосочетаний. Объединение слов (глагол+существительное). (Дай мяч, шарик, грибок, ложку, Катю).
5	Предметы быта. Различение предметов по их назначению.
6	Обобщающее понятие «игрушки». Фраза из 2—4 слов.
7	Понятия начало и конец ряда. Составление предложений, через выделение 2—3 признаков предмета.
8	Звуки вокруг. Неречевые звуки. Составление предложений из двух слов по совершенному действию.
9	Обобщающее понятие «Овощи». Именительный падеж множественное число имени существительного. Употребление предлогов «В», «НА».
10	Овощи. Предлоги «НА», «С». Составление предложений по совершенному действию и картинно-графической схеме.
11	Согласование числительных («одна», «две», «три») с существительными женского рода.
12	Звук «У». Работа над голосом. Звуковой анализ и чтение слогов.
13	Овощи. Согласование числительных («один», «два», «три») с существительными мужского рода.
14	Овощи. Пересказ описательного рассказа по вопросам и картинно-графическому плану. Понятия начало рассказа - конец рассказа.
15	Звук «А». Речевое и зрительное внимание. Речь с движением «Шар для Ани».
16	Осень. Работа над ритмом. Построение фразы из 2-4 слов.
17	Осень. Один - два - много - ни одного.
18	Осень. Предлоги «НА», «С». Построение фразы из 2-4 слов.
19	Осень. Описательный рассказ по вопросам с опорой на картинки.
20	Звуки «У», «А». Выделение гласных звуков в коротких словах.
21	Признаки осени. Составление рассказа по вопросам, с опорой на картинку.
22	Фрукты. Предлоги «НА», «С».
23	Звук «И». Слуховое внимание. Сила голоса.
24	Обобщающее понятие «фрукты». Построение фразы из 2-5 слов.
25	Звуки «А», «У», «И». Ориентировка в пространстве относительно своего тела.
26	Овощи - фрукты. Дифференциация. Предлог «ИЗ».
27	Звуки «А», «У», «И». Дифференциация звуков. Сила голоса.
28	Наше тело. Единственное и множественное число существительных.
29	Наше тело. Уменьшительно-ласкательная форма существительных.
30	Звук «О». Голосовые модуляции.
31	Наше лицо. Слова-признаки: «чистый-грязный», «сухой-мокрый».
32	Высота. Употребление местоимения «Мой». Фраза из 2-5 слов.
33	Наша елка. Обучение отвечать на вопросы полным предложением.
34	Признаки зимы. Фраза из 2-5 слов.
35	Зима. Слоговая структура.

36	Зима. Составление рассказа по картинкам-символам.
37	Зима. Белый цвет. Согласование прилагательного «белый» с существительными.
38	Звук «О». Выделение звука «О» в начале слова.
39	Одежда. Глаголы «надеть»-«снять».
40	Одежда. Активизация фразовой речи.
41	Звуки «У», «О». Дифференциация на уровне звукосочетаний.
42	Звуки «У», «О». Дифференциация в словах в позиции начала слова.
43	Одежда. Предлоги «В», «ИЗ».
44	Одежда. Пересказ с опорой на вопросы и картинки.
45	Звуки «А», «У», «И», «О». Голосовые модуляции.
46	Звук «Э». Слуховое восприятие. Работа с ритмом.
47	Обобщающее понятие «обувь». Уменьшительно-ласкательная форма имен существительных.
48	Обувь. Множественное число существительных.
49	Обувь. Предлоги «В», «ИЗ».
50	Обувь. Пересказ по вопросам и картографическому плану.
51	Обобщающее понятие «дикие животные». Предлог «В».
52	Дикие животные. Части тела.
53	Весна. Предлоги «НА», «С».
54	Мамин праздник. Фраза из 2-5 слов.
55	Мамин праздник. Пересказ.
56	Дикие животные. Сравнение. Уменьшительно-ласкательная форма имен существительных.
57	Звуки «Э», «И». Дифференциация
58	Детеныши диких животных. Единственное и множественно число имен существительных.
59	Дикие животные. Предлоги «К», «ЗА»
60	Домашние животные. Предлог «В».
61	Звуки «А», «У», «И», «О», «Э». Употребление фразы из 2- 5 слов.
62	Домашние животные. Части тела. Словообразование.
63	Звук «Й». Словоизменение.
64	Повторение пройденного. Обследование речи.

Тематическое планирование коррекционного курса «От предложений к связному тексту»

№ занятия	Тема занятия
1	Наш город Москва. Развитие слухового внимания.

2	Наша страна Россия. Обогащение словарного запаса.
3	Осень. Приметы осени. Обогащение словарного запаса.
4	Осень. Труд людей осенью. Пересказ рассказа, составленного по демонстрируемому действию.
5	Огород. Согласование существительных с глаголами муж. и жен. рода в пр.времени
6	Огород. Составление двух, и трехсловных предложений. Словоизменение.
7	Сад. Винительный падеж существительных в единственном числе
8	Сад. Пересказ рассказа, составленного по демонстрируемому действию.
9	Деревья. Согласование числительных один, одна, одно с существительными
10	Деревья. Пересказ рассказа, составленного по демонстрируемому действию.
11	Перелётные птицы. Практическое овладение предлогами «на», «с», «под».
12	Перелётные птицы. Составление рассказа по демонстрируемому действию.
13	Домашние животные. Словообразование.
14	Домашние животные. Пересказ рассказа с использованием визуального материала
15	Дикие животные. Практическое овладение предлогами «в», «из».
16	Дикие животные. Пересказ рассказа с использованием визуального материала
17	Одежда. Дательный падеж существительных в единственном числе и в множественном числе
18	Одежда и обувь. Пересказ рассказа с использованием визуального материала
19	Зима. Зимние забавы. Притяжательные местоимения мой, моя, моё, мои
20	Зима. Пересказ рассказа с использованием визуального материала
21	Зимующие птицы. Приставочные глаголы
22	Зимующие птицы. Предлоги на-с- под.
23	Новогодние праздники. Признаки предметов, выраженные прилагательными
24	Новогодние праздники. Составление рассказа «Зима» по опорным словам и картинкам
25	«Транспорт». Родительный падеж существительных во множественном числе.
26	«Транспорт». Пересказ рассказа с использованием визуального материала.
27	«Мебель». Практическое овладение предлогами «под», «из-под».
28	«Мебель». Составление рассказа по серии сюжетных картинок.
29	«Инструменты». Практическое овладение предлогами «за», «из-за».
30	«Инструменты». Составление рассказа по серии сюжетных картинок.
31	«Профессии». Словообразование
32	«Профессии». Составление рассказа по серии сюжетных картинок.
33	«Электроприборы». Словообразование
34	«Электроприборы». Составление рассказа по серии сюжетных картинок.

35	«Продукты питания». Дифференциация предлогов.
36	«Продукты питания». Составление рассказа по сюжетной картинке.
37	Красные даты календаря. День защитника Отечества. Составление рассказа по серии сюжетных картин.
38	«Посуда». Словообразование.
39	«Посуда». Составление рассказа по сюжетной картинке.
40	Праздник наших мам и бабушек. Пересказ рассказа по картинно-графическому плану.
41	Времена года. Словообразование.
42	Времена года. Составление рассказа по сюжетным картинкам.
43	Согласование прилагательных с существительными в роде, числе, падеже
44	Что такое год?. Составление рассказа по опорным схемам-рисункам.
45	«Весна». Употребление союза «А»
46	«Весна». Составление предложений с заданным количеством слов.
47	«Весна». Труд людей весной. Составление рассказа по серии сюжетных картинок.
48	Приметы весны. Сложноподчиненные предложения.
49	Приметы весны. Составление текста по опорным словам.
50	«Насекомые». Предлоги на, под, за.
51	«Насекомые». Составление рассказа по серии сюжетных картинок.
52	«Цветы». Полевые и садовые..Употребление союза «А»
53	«Цветы». Составление рассказа по серии сюжетных картинок.
54	«Рыбы» Употребление служебных частей речи.
55	«Рыбы». Составление рассказа по сюжетной картинке.
56	Моя семья.Притяжательные прилагательные
57	Моя семья. Составление рассказа о семье.
58	Любимые занятия. Составление рассказа по опорным схемам-рисункам.
59	Водоемы. Подбор синонимов.
60	Водоемы. Подбор антонимов.
61	Лето. Сложноподчиненные предложения.
62	Лето. Составление рассказа по серии сюжетных картинок.
63	«Летние каникулы». Составление рассказа из личного опыта.
64	Заключительное занятие. Обследование речевого развития.

Материально-техническое обеспечение программы

Кабинет, в котором проводятся логопедические занятия с обучающимися соответствует общим требованиям, предъявляемым к организациям, в области: соблюдения санитарно-гигиенических норм организации образовательной деятельности; обеспечения санитарно-бытовых и социально-бытовых условий; соблюдения пожарной и

электробезопасности; соблюдения требований охраны труда. Кабинет оборудован современной мебелью, специально подобранной как для младших, так и для старших школьников, имеющей возможность изменять высоту под рост ребёнка, включает рабочую, игровую зоны, зону релаксации для оптимальной организации учебной деятельности и отдыха.

Оформление кабинета учителя-логопеда создает для ребенка атмосферу уюта и психоэмоционального комфорта и соответствует требованиям необходимости и достаточности в оснащении обозримых пособий, игр, тренажеров. В то же время атмосфера в кабинете создает рабочий настрой и мотивирует ребенка на учебную деятельность. В кабинете имеются следующие зоны:

- учебная зона (включает в себя парты для школьников, маркерную доску, магнитную доску, настенное зеркало, стол ученический, стулья);
- игровая зона (имеется комплект мягких модулей, ковровое покрытие, на котором дети могут заниматься конструированием, играть в игрушки);
- зона для индивидуальных занятий.

2.3. Программа духовно-нравственного развития

Программа нравственного развития направлена на обеспечение личностного и социокультурного развития обучающихся в совместной педагогической работе образовательной организации, семьи и других институтов общества.

Программа выполняется в семье, а также на занятиях по предмету «Окружающий социальный мир», а также в рамках внеурочной деятельности. Основными организационными формами внеурочной деятельности, через которые реализуется содержание программы, являются: экскурсии, праздники, походы и др.

2.4. Программа формирования экологической культуры, здорового и безопасного образа жизни

С учетом индивидуальных образовательных потребностей учащихся задачи программы формирования экологической культуры, здорового и безопасного образа жизни конкретизируются в СИПР и реализуются на уроках по предметам: «Окружающий природный мир», «Человек», «Адаптивная физкультура», в ходе коррекционных занятий.

2.5. Программа коррекционной работы

Цель коррекционной работы

Коррекционная работа представляет собой систему комплексного психолого-медико-педагогического сопровождения обучающихся с тяжелой умственной отсталостью (интеллектуальными нарушениями) в условиях образовательного процесса, направленного на освоение ими СИПР, преодоление и/или ослабление имеющихся у них недостатков в психическом и физическом развитии.

Система комплексного психолого-медико-социального сопровождения и поддержки обучающихся с ОВЗ

Комплексное обследование обучающихся	
Медицинское сопровождение	
Содержание	Методы
Создание условий для сохранения и укрепления здоровья обучающихся с ОВЗ	Плановый медицинский осмотр обучающихся с ОВЗ, Диспансеризация, Обследование на ПМПК Профилактические вакцинации
Социально-педагогическое сопровождение	
Организация социально-педагогического сопровождения обучающихся с ОВЗ	Создание банка данных обучающихся с ОВЗ, нуждающихся в социальной помощи.
Психолого – медико-педагогическое сопровождение обучающихся, находящихся в социально-опасном положении	Осуществление качественного индивидуального подхода в обучении и воспитании к детям с ОВЗ

<p>Организация мероприятия по работе с несовершеннолетними детьми с ОВЗ, состоящими на внутришкольном педагогическом учете, группы профилактики и индивидуальном патронате:</p> <ul style="list-style-type: none"> - мониторинг успеваемости и посещаемости -индивидуальная профилактическая работа с обучающимися, уклоняющимися от обучения и имеющими систематические пропуски занятий без уважительных причин -собеседование с родителями о пропусках уроков и поведенческих рисках несовершеннолетних -межведомственное взаимодействие с КДН, ПДН, прокуратурой, следственным отделом -профилактические рейды инспекторов ПДН, КДН в семьи учащихся, оказавшихся в трудной жизненной ситуации, рейды в места концентрации «трудных подростков» 	<p>Выявление, предотвращение, коррекция и устранение трудностей и проблем, отклонений в поведении, уровня социальной защищённости и адаптированности к социальной среде обучающихся с ОВЗ</p>
<p>Лекционные выступления на родительских собраниях с целью информирования о способах предотвращения риска ранней деструкции поведения обучающихся с ОВЗ.</p> <p>Консультирование родителей из проблемных и конфликтных семей по предупреждению девиаций.</p>	<p>Профилактика неэффективных методов воспитания в семье</p>
<p>Оказание мер социальной поддержки обучающимся с ОВЗ</p>	<p>Своевременное оказание социальной помощи и поддержки нуждающимся в них обучающимся с ОВЗ</p>
<p>Организация отдыха обучающихся с ОВЗ в оздоровительных лагерях, санаториях</p>	<p>Формирование здорового образа жизни и оздоровление обучающихся с ОВЗ</p>
<p>Организация общешкольных праздников, фестивалей, мероприятий: «День правовых знаний», «Интернет-безопасность», мероприятий по профилактике экстремизма, воспитанию толерантности среди обучающихся с ОВЗ, мероприятий по профилактике наркомании, токсикомании и употребления ПАВ, мероприятий, посвященных празднованию Международного дня детского телефона доверия.</p>	<p>Содействие созданию обстановки социального и психологического комфорта и безопасности личности обучающихся с ОВЗ в школе, семье, в окружающей социальной среде.</p> <p>Пропагандирование здорового образа жизни, формирование негативного отношения к социальным порокам: алкоголизму, наркомании, токсикомании</p>
<p>Коррекционно-развивающая работа</p>	

<p>Организация и проведение индивидуальных и групповых коррекционно-развивающих занятий, необходимых для преодоления нарушений развития и трудностей обучения</p>	<p>Обеспечение оптимальных условий для более полной компенсации дефектов интеллектуального развития обучающихся по специальной адаптивной программе.</p> <p>Коррекция и развитие познавательных процессов обучающихся.</p> <p>Формирование познавательной активности обучающихся.</p> <p>Формирование потребности в самопознании, освоение приемов саморазвития;</p> <p>Оказание помощи подросткам с ОВЗ в профессиональном самоопределении;</p> <p>Активизация внутренних резервов подростков для развития самостоятельности, ответственности, осознанности, необходимых для решения возникающих проблем;</p>
<p>Консультативная работа</p>	
<p>- Консультирование педагогов по выбору индивидуально ориентированных методов и приёмов работы с обучающимися с ОВЗ</p>	<p>- Выработка совместных обоснованных рекомендаций по основным направлениям работы с обучающимися с ОВЗ;</p>
<p>- Консультативная помощь семье в вопросах выбора стратегии воспитания и приёмов коррекционного обучения ребёнка с ОВЗ</p>	<p>Профилактика неэффективных методов воспитания в семье</p>
<p>- Консультационная помощь обучающимся с ОВЗ,</p>	<p>Оказание психологической помощи и поддержки подросткам, в решении волнующих их проблем.</p>
<p>Информационно-просветительская работа</p>	
<p>Просветительская деятельность (лекции, беседы, информационные стенды, печатные материалы), направленная на разъяснение участникам образовательного процесса — обучающимся (как имеющим, так и не имеющим недостатки в развитии), их родителям (законным представителям), педагогическим работникам — вопросов, связанных с особенностями образовательного процесса и сопровождения обучающихся с ограниченными возможностями здоровья;</p>	<p>Повышение психологической компетентности педагогов, обучающихся с ОВЗ и их родителей.</p>
<p>Проведение тематических выступлений для педагогов и родителей</p>	

(законных представителей) по разъяснению индивидуально-типологических особенностей различных категорий детей с ОВЗ.	

4. Организационный раздел

3.1. Учебный план начального общего образования

Примерный недельный учебный план общего образования (вариант 8.4.) для обучающихся с расстройствами аутистического спектра (дополнительные 1-е, 1-ый – IV классы)

Предметные области	Классы Учебные предметы	Количество часов в неделю						Всего
		1 доп.	1 доп.	1	2	3	4	
<i>1. Обязательная часть</i>								
1. Язык и речевая практика	Речь и альтернативная коммуникация	3	3	3	3	2	2	16
2. Математика	Математические представления	2	2	2	2	2	2	12
3. Естествознание	Окружающий природный мир	2	2	2	2	2	2	12
4. Человек	Человек	3	3	3	3	3	3	18
	Домоводство	-	-	-	-	2	2	4
	Окружающий социальный мир	1	1	1	1	2	2	8
5. Искусство	Музыка и движение	2	2	2	2	2	2	12
	Изобразительная деятельность	3	3	3	3	2	2	16
6. Физическая культура	Адаптивная физкультура	2	2	2	2	2	2	12
7. Технологии	Профильный труд	-	-	-	-	3	3	6
8. занятия	Коррекционно-развивающие занятия	2	2	2	2	2	2	12

Итого	20	20	20	20	24	24	128
Максимально допустимая недельная нагрузка (при 5-дневной учебной неделе)	20	20	20	20	24	24	128
<i>II. Часть, формируемая участниками образовательных отношений</i>							
Коррекционные занятия							
1. Эмоциональное и коммуникативно-речевое развитие	2	2	2	2	2	2	12
2. Сенсорное развитие	2	2	2	2	2	2	12
3. Двигательное развитие	2	2	2	2	2	2	12
4. Предметно-практические действия	2	2	2	2	2	2	12
5. Коррекционно-развивающие занятия	2	2	2	2	2	2	12
Итого коррекционных занятий	10	10	10	10	10	10	60
Внеурочная деятельность	6	6	6	6	6	6	36
Всего к финансированию	36	36	36	36	40	40	224

**Индивидуальный учебный план обучения на дому
по адаптированной программе (Вариант 8.4),**

№	Предметные области	Учебные предметы	Количество часов в неделю
1	Язык и речевая практика	Речь и альтернативная коммуникация	3
2	Математика	Математические представления	2
3	Естествознание	Окружающий природный мир	1
4	Человек	Человек	1
		Окружающий социальный мир	1
5	Искусство	Музыка и движение	0,5
		Изобразительная деятельность	0,5
6	Физическая культура	Адаптивная физкультура	0,5
Коррекционные занятия			
1	Сенсорное развитие		1
2	Эмоциональное и коммуникативно-речевое развитие		1
3	Коррекционно-развивающие занятия с логопедом.		0,5
Итого			12

3.2 План внеурочной деятельности

Внеурочная деятельность, осуществляемая во второй половине дня, организуется по направлениям развития личности (духовно-нравственное, социальное, общеинтеллектуальное, общекультурное, спортивно-оздоровительное) в таких формах как проектная и исследовательская деятельность, экскурсии, кружки, олимпиады, интеллектуальные марафоны, общественно полезные практики, секции, соревнования и т. д. Время, отводимое на внеурочную деятельность, составляет до 1350 часов. Данные занятия проводятся по выбору обучающихся и их семей.

Изучив интересы учащихся, их индивидуальные особенности, на основе диагностики родителей внеурочная деятельность в 1-4 классах строится из расчета 10 часов в неделю. Исходя из возможностей социума предлагается обучение в филиалах ДШИ (музыкальное, художественное отделение) и в отделениях дополнительного образования. Время, отведенное на внеурочную деятельность, не включается в расчёт допустимой (максимальной) обязательной нагрузки учащихся, но учитывается при определении объемов финансирования, направляемых на реализацию основной образовательной программы.

План внеурочной деятельности направлен на достижение учащимися планируемых результатов освоения АООП начального общего образования и обеспечивает реализацию индивидуальных особенностей, образовательных потребностей и запросов обучающихся, их родителей (законных представителей).

Для учащихся с ТНР обязательной частью внеурочной деятельности является коррекционно-развивающая область.

Коррекционно-развивающая область поддерживает процесс освоения содержания АООП НОО, обеспечивает коррекцию недостатков в развитии обучающихся. Часы, отводимые на коррекционно-развивающую область, включаются в часы, отводимые на внеурочную деятельность.

Содержание коррекционно-развивающей работы определяется на основе рекомендаций ПМПК, ИПРА. Время, отведенное на внеурочную деятельность, включая коррекционно-развивающую область, не учитывается при определении максимально допустимой недельной нагрузки учащихся.

В классах с ОВЗ – коррекционно-развивающая деятельность является обязательной частью внеурочной деятельности и представлена фронтальными и индивидуальными коррекционно-развивающими занятиями (логопедическими и психокоррекционными), направленными на коррекцию дефекта и формирование навыков адаптации личности в жизненных условиях. Также распределение часов на внеурочную деятельность осуществляется следующим образом: недельная нагрузка 10 часов, из них 6 часов отводится на проведение коррекционных занятий. Для учащихся с ОВЗ проводится коррекционная работа, которая осуществляется в ходе всего учебно-образовательного процесса: при изучении

предметов учебного плана, на специальных коррекционно-развивающих занятиях и во внеурочное время, где осуществляется коррекция дефектов психофизического развития учащихся. Объем и содержание определяются в зависимости от образовательных потребностей учащихся.

План внеурочной деятельности уровня начального общего образования для учащихся с ОВЗ

Направление внеурочной деятельности	Форма организации внеурочной деятельности	Объём недельной нагрузки
		1Г, 1Д, 2В классы
спортивно-оздоровительное	Курс «Полезные привычки»	0,5
	Курс «Разговор о правильном питании»	1
	Воспитательные мероприятия (динамическая пауза, подвижные игры, перемены, физкультминутки) Беседы по здоровому образу жизни	0,5
	День здоровья, спортивные соревнования	0,5
духовно-нравственное	Воспитательные мероприятия	1
Общекультурное	Проведение тематических классных часов по эстетике внешнего вида обучающегося, культуре поведения и речи.	0,25
	Посещение концертов, филармонии организация экскурсий в театры и музеи, выставок детских рисунков и мастер – классов в КВЦ	0.25
социальное	Недели безопасности, беседы по ОБДД социально – воспитательные проекты согласно плану воспитательной работы Социальные акции.	1
коррекционная работа	Логопедические занятия	3
	Часы психолога	2
Итого:		10

3.3 Система условий реализации адаптированной основной общеобразовательной программы начального общего образования учащихся с тяжелыми нарушениями речи

Кадровые условия

№ п/п	Специалисты	Функции	Количество специалистов в начальной школе
1.	Учитель	Организация условий для успешного продвижения ребенка в рамках образовательного процесса.	11
2.	Психолог	Помощь педагогу в выявлении условий, необходимых для развития ребенка в соответствии с его возрастными и индивидуальными особенностями.	1
3.	Библиотекарь	Обеспечивает интеллектуальный и физический доступ к информации, участвует в процессе воспитания культурного и гражданского самосознания, содействует формированию информационной компетентности учащихся путем обучения поиску, анализу, оценке и обработке информации.	1
4.	Административный персонал	Обеспечивает для специалистов ОУ условия для эффективной работы, осуществляет контроль и текущую организационную работу.	6
5.	Медицинский Персонал	Обеспечивает первую медицинскую помощь и диагностику, функционирование автоматизированной информационной.	1
6.	Информационно технологический	Обеспечивает функционирование информационной структуры (включая	1

	персонал	ремонт техники, системное администрирование, поддержание сайта школы)	
7.	Педагог - Организатор	Обеспечивает организацию внеучебных видов деятельности младших школьников во внеурочное время	1

№ п/п	Специалисты	Функции	Количество специалистов в начальной школе	Квалификация
1.	Учитель	Организация условий для успешного продвижения ребенка в рамках образовательного процесса.	учителя начальных классов - 7, учитель иностранного языка - 2, учитель музыки - 1, учитель физической культуры - 1.	Высшая - 5, первая - 5, соответствие занимаемой должности –1
2.	Педагог - психолог	Помощь педагогу в выявлении условий, необходимых для развития ребенка в соответствии с его возрастными и индивидуальными особенностями.	1	Высшая
3.	Учитель-логопед	Осуществляет работу направленную на максимальную коррекцию недостатков в развитии учащихся	1	Высшая
4.	Классный руководитель	Осуществляет индивидуальное или групповое педагогическое сопровождение образовательного процесса	7	Высшая - 2, первая - 4, соответствие занимаемой должности –1
5.	Педагог-организатор	Отвечает за организацию условий, при которых ребенок может освоить внеучебное пространство как пространство взаимоотношений и взаимодействия между людьми	1	Соответствие занимаемой должности –1
6.	Библиотекарь	Обеспечивает интеллектуальный и	1	Соответствие занимаемой

		физический доступ к информации, участвует в процессе воспитания культурного и гражданского самосознания, содействует формированию информационной компетентности уч-ся путем обучения поиску, анализу, оценке и обработке информации		должности –1
7.	Административный персонал	Обеспечивает для специалистов ОУ условия для эффективной работы, осуществляет контроль и текущую организационную работу	6	
8.	Медицинский Персонал	Обеспечивает первую медицинскую помощь и диагностику, функционирование автоматизированной информационной системы мониторинга здоровья учащихся и выработку рекомендаций по сохранению и укреплению здоровья, организует диспансеризацию и вакцинацию школьников	1	
9.	Информационно технологический персонал	Обеспечивает функционирование информационной структуры (включая ремонт техники, выдачу книг в библиотеке, системное администрирование, организацию выставок, поддержание сайта школы и пр.)	1	Высшая - 1

Финансовые условия

Финансово-экономическое обеспечение исходит из параметров уже имеющегося финансирования школьного образования детей с ОВЗ.

Определение нормативных затрат на оказание государственной услуги

Адаптированная основная общеобразовательная программа начального общего образования учащихся с ТНР предполагает, что учащийся с ТНР получает образование, находясь в среде сверстников, не имеющих ограничений по возможностям здоровья, и в те

же сроки обучения. Учащемуся с ТНР предоставляется государственная услуга по реализации основной общеобразовательной программы начального общего образования, которая адаптируется под особые образовательные потребности обучающегося и при разработке которой необходимо учитывать следующее:

- 1) обязательное включение в структуру АООП начального общего образования для учащегося с ТНР программы коррекционной работы, что требует качественно особого кадрового состава специалистов, реализующих АООП;
- 2) при необходимости предусматривается участие в образовательно-коррекционной работе тьютора, а также учебно-вспомогательного и прочего персонала (ассистента, медицинских работников, необходимых для сопровождения обучающихся с ОВЗ, инженера по обслуживанию специальных технических средств и ассистивных устройств).
- 3) создание специальных материально-технических условий для реализации АООП (специальные учебники, специальные учебные пособия, специальное оборудование, специальные технические средства, ассистивные устройства, специальные компьютерные программы и др.) в соответствии с ФГОС для учащихся с ТНР.

При определении нормативных финансовых затрат на одного обучающегося с ОВЗ на оказание государственной услуги учитываются вышеперечисленные условия организации обучения ребенка с ТНР.

Финансирование рассчитывается с учетом рекомендаций ПМПК, ИПР инвалида в соответствии с кадровыми и материально-техническими условиями реализации АООП, требованиями к наполняемости классов в соответствии с СанПиН.

Таким образом, финансирование АООП НОО для каждого учащегося с ОВЗ производится в большем объеме, чем финансирование ООП НОО учащихся, не имеющих ограниченных возможностей здоровья.

Материально-технические условия

Материально-технические условия реализации адаптированной основной образовательной программы начального общего образования для обучающихся с ТНР соответствуют действующим санитарным и противопожарным нормам, нормам охраны труда работников образовательных учреждений, предъявляемым к:

- участку (территории) образовательного учреждения (площадь, инсоляция, освещение, размещение, необходимый набор зон для обеспечения образовательной и хозяйственной деятельности образовательного учреждения и их оборудование);
- зданию образовательного учреждения (высота и архитектура здания, необходимый набор и размещение помещений для осуществления образовательного процесса на ступени начального общего образования, их площадь, освещенность, расположение и размеры рабочих, игровых зон учреждения, для активной деятельности, отдыха, структура которых должна обеспечивать возможность для организации урочной и внеурочной учебной деятельности);
- помещению библиотеки (площадь, размещение рабочих зон, наличие читального зала, число читательских мест, медиатеки);
- помещениям для питания учащихся, а также для хранения и приготовления пищи, обеспечивающим возможность организации качественного горячего питания, в том числе горячих завтраков;
- помещениям, предназначенным для занятий музыкой, иностранными языками,
- актовому залу;
- спортивному залу, игровому и спортивному оборудованию;
- помещениям для медицинского персонала;
- мебели, офисному оснащению и хозяйственному инвентарю;
- расходным материалам и канцелярским принадлежностям (бумага для ручного и машинного письма, инструменты письма (в тетрадях и на доске), изобразительного искусства, технологической обработки и конструирования, носители цифровой информации).

Материально-техническое и информационное оснащение образовательного процесса обеспечивает возможность:

- создания и использования информации (в том числе запись и обработка изображений и звука, выступления с аудио-, видео сопровождением и графическим сопровождением, общение в сети Интернет и др.);
- получения информации различными способами (поиск информации в сети Интернет, работа в библиотеке и др.);
- проведения экспериментов, в том числе с использованием учебного лабораторного оборудования, вещественных и виртуально-наглядных моделей и коллекций основных математических и естественнонаучных объектов и явлений; цифрового (электронного) и традиционного измерения;
- наблюдений (включая наблюдение микрообъектов), определение местонахождения, наглядного представления и анализа данных; использования цифровых планов и карт;
- создания материальных объектов, в том числе произведений искусства;
- обработки материалов и информации с использованием технологических инструментов;
- физического развития, участия в спортивных соревнованиях и играх;
- планирования учебного процесса, фиксирования его реализации в целом и отдельных этапов (выступлений, дискуссий, экспериментов);
- размещения своих материалов и работ в информационной среде образовательного учреждения;
- проведения массовых мероприятий, собраний, представлений;
- организации отдыха и питания.

Материальная база основных кабинетов - физики, химии, биологии, информатики, географии, технологии, математики, истории, английского языка, русского языка и литературы и кабинетов начальной школы удовлетворительная. Идет постепенное обновление мебели, оборудования, наглядных пособий, модернизация средств обучения. Начальные классы занимаются в кабинетах первого этажа, оборудованных новой современной мебелью, специально подобранной для младших школьников, имеющей возможность изменять высоту под рост ребёнка. Они полностью соответствуют санитарно – гигиеническим нормам, нормам пожарной и электробезопасности.

В распоряжении школьников имеется 2 спортивных зала, 1 спортивная площадка, 1 кабинет музыки, школьная библиотека. В школе 1 кабинет информатики и ИКТ, медиатека, разработан собственный сайт.

Для организации питания имеется школьная столовая. Медицинское обслуживание школьников ведет медицинская сестра.

Таким образом, в ОУ создана образовательная среда, адекватная развитию ребёнка, и комфортные санитарно-гигиенические условия.

Общие сведения о строениях и помещениях	
Форма владения	Оперативное управление
Год постройки	1968
Тип строения	Типовой проект
Этажность	3 этажа
Площадь (кв.м)	
Учебные кабинеты начальных классов	10
Кабинет музыки	1
Кабинет иностранного языка	2
Спортивный зал	1
Малый спортивный зал	1
Кабинет психолога	1
Библиотека	1

Медицинский кабинет	1
Актальный зал	1
Санитарно-техническое состояние объекта:	
Водоснабжение	централизованное
Канализация	централизованное
Теплоснабжение	централизованное

Данные материально-технические условия реализации Основной образовательной программы начального общего образования отвечают характеристикам современного образования, требованиям к оснащённости учебных и административных помещений, параметрам эргономико-дидактической приспособленности материальных условий кабинетов. Соответствуют возрастным особенностям и возможностям обучающихся, позволяют обеспечить реализацию современных образовательных и иных потребностей и возможностей обучающихся. Обновлен и пополнен библиотечный фонд и программно – информационное обеспечение. Количество спортивного инвентаря и учебно – методических пособий достаточно для реализации учебных программ.

№ п/п	Специфика кабинетов	Наименование оборудованных учебных кабинетов, объектов для проведения практических занятий с перечнем основного оборудования
1	Кабинеты начальных классов - 10	Комплекты ростовой мебели – все кабинеты Компьютер - 5 Принтер – 3, Мультимедийный проектор – 2 Музыкальный центр – 2 Методическая литература Наглядный и раздаточный материал: Тематические таблицы по математике, окружающему миру; циферблаты часов, карты, глобус, модель строения Земли, теллурий, термометр, компасы, весы, лупы; муляжи фруктов, овощей, грибов; коллекции: материалов, полезных ископаемых, растений, почвы; модели органов человека, скелет человека, DVD –диски; Настенный экран –2
2.	Музыка	Моноблок – 1, Фортепиано – 2, Музыкальный центр – 1, Наглядный материал.
3.	Физическая культура	Бревно напольное, кегли, конус разметочный, маты гимнастические, мячи баскетбольные, футбольные, волейбольные, резиновые гимнастические, мячи для большого тенниса, кольца баскетбольные, гимнастические скамейки, лыжи, мост подкидной, обручи гимнастические, скакалки, сетка для волейбола, эспандеры.
4.	Иностранный язык	Компьютер -3, Мультимедийный проектор – 1, Музыкальный центр – 1, Тематические таблицы, Игры, Раздаточный материал.

5.	Библиотека	<p>Моноблок – 1, Библиотечный фонд: художественной литературы учебной литературы справочных изданий научно-популярной литературы методической литературы электронных носителей информации Цифровые образовательные ресурсы по всем предметам учебного плана. Обеспеченность учебной литературой - 100%.</p>
----	------------	--

СОДЕРЖАНИЕ

1 ЦЕЛЕВОЙ РАЗДЕЛ АООП НОО _____	2-16
1. 1 Пояснительная записка _____	2
1. 2 Планируемые результаты освоения учащимися адаптированной основной общеобразовательной программы начального общего образования	9
1. 3 Система оценки достижения планируемых результатов освоения адаптированной основной общеобразовательной программы начального общего образования _____	13
2 СОДЕРЖАТЕЛЬНЫЙ РАЗДЕЛ АООП НОО _____	17-122
2. 1 Программа формирования универсальных учебных действий _____	17
2. 2 Программы учебных предметов, курсов коррекционно-развивающей области _____	20
2. 3 Программа духовно-нравственного развития, воспитания учащихся _____	79
2. 4 Программа формирования экологической культуры, здорового и безопасного образа жизни _____	99
2. 5 Программа коррекционной работы _____	121
3. ОРГАНИЗАЦИОННЫЙ РАЗДЕЛ АООП НОО _____	123- 133
3. 1 Учебный план начального общего образования _____	123
3. 2 План внеурочной деятельности _____	127
3. 3 Система условий реализации адаптированной основной общеобразовательной программы _____	129

1 Целевой раздел

1.1. Пояснительная записка

Адаптированная основная общеобразовательная программа (далее – АООП) начального общего образования (далее – НОО) учащихся с задержкой психического развития (вариант 7.1) муниципального бюджетного общеобразовательного учреждения г. Кургана «Средняя общеобразовательная школа № 46» (далее – Школа) определяет содержание и организацию образовательной деятельности учащихся с задержкой психического развития с учетом образовательных потребностей и запросов участников образовательных отношений.

АООП НОО (вариант 7.1) школы разработана в соответствии со следующими нормативными документами:

- Законом РФ «Об образовании в Российской Федерации» от 29.12.2012 №273- ФЗ,
- СанПиНами 2.4.2.2821-10 "Санитарно-эпидемиологические требования к условиям обучения и организации обучения в общеобразовательных учреждениях", утвержденными постановлением Главного государственного санитарного врача РФ от 29.12.2010 №189 (с изм. от 29.06.2011, 25.12.2013, 24.11.2015),
- СанПин 2.4.2.3286-15 «Санитарно-эпидемиологические требования к условиям и организации обучения и воспитания в организациях, осуществляющих образовательную

деятельность по адаптированным основным образовательным программам для обучающихся с ОВЗ», утвержденный постановлением Главного государственного санитарного врача Российской Федерации от 10.07.2015 № 26,

- Федеральным государственным образовательным стандартом начального общего образования (далее – ФГОС), утвержденным приказом Министерства образования и науки РФ от 6.10.2009 №373 (с изм. от 26.10.2010, 22.09.2011, 18.12.2012, 29.12.2014, 18.05.2015, 31.12.2015),

- Федеральный государственный образовательный стандарт начального общего образования учащихся с ограниченными возможностями здоровья, утвержденный приказом Минобрнауки России от 19 декабря 2014г. №1598,

- Уставом Школы,

- с учетом Примерной основной образовательной программы начального общего образования, одобренной решением федерального учебно-методического объединения по общему образованию (протокол 1/15 от 08.04.2015),

Цель реализации АООП НОО учащихся с ЗПР — обеспечение выполнения требований ФГОС НОО учащихся с ОВЗ посредством создания условий для максимального удовлетворения особых образовательных потребностей учащихся с ЗПР, обеспечивающих усвоение ими социального и культурного опыта.

Достижение поставленной цели при разработке и реализации АООП НОО учащихся с ЗПР предусматривает решение следующих основных задач:

- формирование общей культуры, духовно-нравственное, гражданское, социальное, личностное и интеллектуальное развитие, развитие творческих способностей, сохранение и укрепление здоровья обучающихся с ЗПР;

- достижение планируемых результатов освоения АООП НОО, целевых установок, приобретение знаний, умений, навыков, компетенций и компетентностей, определяемых личностными, семейными, общественными, государственными потребностями и возможностями обучающегося с ЗПР, индивидуальными особенностями развития и состояния здоровья;

- становление и развитие личности обучающегося с ЗПР в её индивидуальности, самобытности, уникальности и неповторимости с обеспечением преодоления возможных трудностей познавательного, коммуникативного, двигательного, личностного развития;

- создание благоприятных условий для удовлетворения особых образовательных потребностей обучающихся с ЗПР;

- обеспечение доступности получения качественного начального общего образования;

- обеспечение преемственности начального общего и основного общего образования;

- выявление и развитие возможностей и способностей обучающихся с ЗПР, через организацию их общественно полезной деятельности, проведения спортивно–

оздоровительной работы, организацию художественного творчества и др. с использованием системы клубов, секций, студий и кружков (включая организационные формы на основе сетевого взаимодействия), проведении спортивных, творческих и др. соревнований;

- использование в образовательном процессе современных образовательных технологий деятельностного типа;

- предоставление учащимся возможности для эффективной самостоятельной работы;

- участие педагогических работников, обучающихся, их родителей (законных представителей) и общественности в проектировании и развитии внутришкольной социальной среды;

- включение учащихся в процессы познания и преобразования внешкольной социальной среды (населённого пункта, района, города).

Общая характеристика адаптированной основной общеобразовательной программы начального общего образования учащихся с задержкой психического развития

Адаптированная основная общеобразовательная программа начального общего образования учащихся с ОВЗ (вариант 7.1.) разработана в соответствии с требованиями федерального государственного образовательного стандарта начального общего образования для учащихся с ограниченными возможностями здоровья к структуре адаптированной основной общеобразовательной программы, условиям ее реализации и результатам освоения.

Вариант 7.1. предполагает, что учащийся с ЗПР получает образование, полностью соответствующее по итоговым достижениям к моменту завершения обучения образованию обучающихся, не имеющих ограничений по возможностям здоровья, в те же сроки обучения (1 - 4 классы).

АООП НОО представляет собой адаптированный вариант основной образовательной программы начального общего образования (далее — ООП НОО). Требования к структуре АООП НОО (в том числе соотношению обязательной части и части, формируемой участниками образовательных отношений и их объему) и результатам ее освоения соответствуют федеральному государственному стандарту начального общего образования (далее — ФГОС НОО). Адаптация программы предполагает введение программы коррекционной работы, ориентированной на удовлетворение особых образовательных потребностей обучающихся с ЗПР и поддержку в освоении АООП НОО, требований к результатам освоения программы коррекционной работы и условиям

реализации АООП НОО. Обязательными условиями реализации АООП НОО учащихся с ЗПР является психолого-педагогическое сопровождение учащегося, согласованная работа учителя начальных классов с педагогами, реализующими программу коррекционной работы, содержание которой для каждого обучающегося определяется с учетом его особых образовательных потребностей на основе рекомендаций ПМПК.

Психолого-педагогическая характеристика учащихся с ЗПР

Учащиеся с ЗПР — это дети, имеющие недостатки в психологическом развитии, подтвержденные ПМПК и препятствующие получению образования без создания специальных условий.

Категория учащихся с ЗПР – наиболее многочисленная среди детей с ограниченными возможностями здоровья (ОВЗ) и неоднородная по составу группа школьников. Среди причин возникновения ЗПР могут фигурировать органическая и/или функциональная недостаточность центральной нервной системы, конституциональные факторы, хронические соматические заболевания, неблагоприятные условия воспитания, психическая и социальная депривация. Подобное разнообразие этиологических факторов обуславливает значительный диапазон выраженности нарушений — от состояний, приближающихся к уровню возрастной нормы, до состояний, требующих отграничения от умственной отсталости.

Все учащиеся с ЗПР испытывают в той или иной степени выраженные затруднения в усвоении учебных программ, обусловленные недостаточными познавательными способностями, специфическими расстройствами психологического развития (школьных навыков, речи и др.), нарушениями в организации деятельности и/или поведения. Общими для всех обучающихся с ЗПР являются в разной степени выраженные недостатки в формировании высших психических функций, замедленный темп либо неравномерное становление познавательной деятельности, трудности произвольной саморегуляции. Достаточно часто у учащихся отмечаются нарушения речевой и мелкой ручной моторики, зрительного восприятия и пространственной ориентировки, умственной работоспособности и эмоциональной сферы.

Уровень психического развития поступающего в школу ребёнка с ЗПР зависит не только от характера и степени выраженности первичного (как правило, биологического по своей природе) нарушения, но и от качества предшествующего обучения и воспитания (раннего и дошкольного).

Диапазон различий в развитии учащихся с ЗПР достаточно велик – от практически нормально развивающихся, испытывающих временные и относительно легко устранимые трудности, до обучающихся с выраженными и сложными по структуре нарушениями

когнитивной и аффективно-поведенческой сфер личности. От учащихся, способных при специальной поддержке на равных обучаться совместно со здоровыми сверстниками, до учащихся, нуждающихся при получении начального общего образования в систематической и комплексной (психолого-медико-педагогической) коррекционной помощи.

АООП НОО (вариант 7.1) адресована учащимся с ЗПР, достигшим к моменту поступления в школу уровня психофизического развития близкого возрастной норме, но отмечаются трудности произвольной саморегуляции, проявляющейся в условиях деятельности и организованного поведения, и признаки общей социально-эмоциональной незрелости. Кроме того, у данной категории учащихся могут отмечаться признаки легкой органической недостаточности центральной нервной системы (ЦНС), выражающиеся в повышенной психической истощаемости с сопутствующим снижением умственной работоспособности и устойчивости к интеллектуальным и эмоциональным нагрузкам. Помимо перечисленных характеристик, у учащихся могут отмечаться типичные, в разной степени выраженные, дисфункции в сферах пространственных представлений, зрительно-моторной координации, фонетико-фонематического развития, нейродинамики и др. Но при этом наблюдается устойчивость форм адаптивного поведения.

Особые образовательные потребности учащихся с ЗПР

Особые образовательные потребности различаются у учащихся с ОВЗ разных категорий, поскольку задаются спецификой нарушения психического развития, определяют особую логику построения учебного процесса и находят своё отражение в структуре и содержании образования. Наряду с этим современные научные представления об особенностях психофизического развития разных групп обучающихся позволяют выделить образовательные потребности, как общие для всех обучающихся с ОВЗ, так и специфические.

К общим потребностям относятся:

- получение специальной помощи средствами образования сразу же после выявления первичного нарушения развития;
- выделение пропедевтического периода в образовании, обеспечивающего преемственность между дошкольным и школьным этапами;
- получение начального общего образования в условиях образовательных организаций общего или специального типа, адекватного образовательным потребностям обучающегося с ОВЗ;

- обязательность непрерывности коррекционно-развивающего процесса, реализуемого, как через содержание предметных областей, так и в процессе индивидуальной работы;
- психологическое сопровождение, оптимизирующее взаимодействие ребенка с педагогами и соучениками;
- психологическое сопровождение, направленное на установление взаимодействия семьи и образовательной организации;
- постепенное расширение образовательного пространства, выходящего за пределы образовательной организации.

Для учащихся с ЗПР, осваивающих АООП НОО (вариант 7.1), характерны следующие специфические образовательные потребности:

- адаптация основной общеобразовательной программы начального общего образования с учетом необходимости коррекции психофизического развития;
- обеспечение особой пространственной и временной организации образовательной среды с учетом функционального состояния центральной нервной системы (ЦНС) и нейродинамики психических процессов обучающихся с ЗПР (быстрой истощаемости, низкой работоспособности, пониженного общего тонуса и др.);
- комплексное сопровождение, гарантирующее получение необходимого лечения, направленного на улучшение деятельности ЦНС и на коррекцию поведения, а также специальной психокоррекционной помощи, направленной на компенсацию дефицитов эмоционального развития, формирование осознанной саморегуляции познавательной деятельности и поведения;
- организация процесса обучения с учетом специфики усвоения знаний, умений и навыков учащимися с ЗПР с учетом темпа учебной работы ("пошаговом" предъявлении материала, дозированной помощи взрослого, использовании специальных методов, приемов и средств, способствующих как общему развитию обучающегося, так и компенсации индивидуальных недостатков развития);
- учет актуальных и потенциальных познавательных возможностей, обеспечение индивидуального темпа обучения и продвижения в образовательном пространстве для разных категорий обучающихся с ЗПР;
- профилактика и коррекция социокультурной и школьной дезадаптации;
- постоянный (пошаговый) мониторинг результативности образования и сформированности социальной компетенции учащихся, уровня и динамики психофизического развития;

- обеспечение непрерывного контроля за становлением учебно-познавательной деятельности обучающегося с ЗПР, продолжающегося до достижения уровня, позволяющего справляться с учебными заданиями самостоятельно;

- постоянное стимулирование познавательной активности, побуждение интереса к себе, окружающему предметному и социальному миру;

- постоянная помощь в осмыслении и расширении контекста усваиваемых знаний, в закреплении и совершенствовании освоенных умений;

- специальное обучение «переносу» сформированных знаний и умений в новые ситуации взаимодействия с действительностью;

- постоянная актуализация знаний, умений и одобряемых обществом норм поведения;

- использование преимущественно позитивных средств стимуляции деятельности и поведения;

- развитие и отработка средств коммуникации, приемов конструктивного общения и взаимодействия (с членами семьи, со сверстниками, с взрослыми), формирование навыков социально одобряемого поведения;

- специальная психокоррекционная помощь, направленная на формирование способности к самостоятельной организации собственной деятельности и осознанию возникающих трудностей, формирование умения запрашивать и использовать помощь взрослого;

- обеспечение взаимодействия семьи и образовательной организации (сотрудничество с родителями, активизация ресурсов семьи для формирования социально активной позиции, нравственных и общекультурных ценностей).

1.2. Планируемые результаты освоения учащимися с задержкой психического развития адаптированной основной общеобразовательной программы начального общего образования

Самым общим результатом освоения АООП НОО учащихся с ЗПР должно стать полноценное начальное общее образование, развитие социальных (жизненных) компетенций.

Личностные, метапредметные и предметные результаты освоения учащимися с ЗПР АООП НОО соответствуют ФГОС НОО.

Планируемые результаты освоения учащимися с ЗПР АООП НОО дополняются результатами освоения программы коррекционной работы.

Планируемые результаты освоения учащимися с задержкой психического развития программы коррекционной работы

Результаты освоения программы коррекционной работы отражают сформированность социальных (жизненных) компетенций, необходимых для решения практико-ориентированных задач и обеспечивающих становление социальных отношений обучающихся с ЗПР в различных средах:

- развитие адекватных представлений о собственных возможностях, о насущно необходимом жизнеобеспечении, проявляющееся:
 - в умении различать учебные ситуации, в которых необходима посторонняя помощь для её разрешения, с ситуациями, в которых решение можно найти самому;
 - в умении обратиться к учителю при затруднениях в учебном процессе,

сформулировать запрос о специальной помощи;

в умении использовать помощь взрослого для разрешения затруднения, давать адекватную обратную связь учителю: понимаю или не понимаю;

в умении написать при необходимости SMS-сообщение, правильно выбрать адресата (близкого человека), корректно и точно сформулировать возникшую проблему.

- овладение социально-бытовыми умениями, используемыми в повседневной жизни, проявляющееся:

в расширении представлений об устройстве домашней жизни, разнообразии повседневных бытовых дел, понимании предназначения окружающих в быту предметов и вещей;

в умении включаться в разнообразные повседневные дела, принимать посильное участие;

в адекватной оценке своих возможностей для выполнения определенных обязанностей в каких-то областях домашней жизни, умении брать на себя ответственность в этой деятельности;

в расширении представлений об устройстве школьной жизни, участии в повседневной жизни класса, принятии на себя обязанностей наряду с другими детьми;

в умении ориентироваться в пространстве школы и просить помощи в случае затруднений, ориентироваться в расписании занятий;

в умении включаться в разнообразные повседневные школьные дела, принимать посильное участие, брать на себя ответственность;

в стремлении участвовать в подготовке и проведении праздников дома и в школе.

- овладение навыками коммуникации и принятыми ритуалами социального взаимодействия, проявляющееся:

в расширении знаний правил коммуникации;

в расширении и обогащении опыта коммуникации ребёнка в ближнем и дальнем окружении, расширении круга ситуаций, в которых обучающийся может использовать коммуникацию как средство достижения цели;

в умении решать актуальные школьные и житейские задачи, используя коммуникацию как средство достижения цели (вербальную, невербальную);

в умении начать и поддержать разговор, задать вопрос, выразить свои намерения, просьбу, пожелание, опасения, завершить разговор;

в умении корректно выразить отказ и недовольство, благодарность, сочувствие и т.д.;

в умении получать и уточнять информацию от собеседника;

в освоении культурных форм выражения своих чувств.

- способность к осмыслению и дифференциации картины мира, ее пространственно-временной организации, проявляющаяся:

в расширении и обогащении опыта реального взаимодействия обучающегося с бытовым окружением, миром природных явлений и вещей, расширении адекватных представлений об опасности и безопасности;

в адекватности бытового поведения обучающегося с точки зрения опасности (безопасности) для себя и для окружающих; сохранности окружающей предметной и природной среды;

в расширении и накоплении знакомых и разнообразно освоенных мест за пределами дома и школы: двора, дачи, леса, парка, реки, городских и загородных достопримечательностей и других.

в расширении представлений о целостной и подробной картине мира, упорядоченной в пространстве и времени, адекватных возрасту ребёнка;

в умении накапливать личные впечатления, связанные с явлениями окружающего мира;

в умении устанавливать взаимосвязь между природным порядком и ходом собственной жизни в семье и в школе;

в умении устанавливать взаимосвязь общественного порядка и уклада собственной жизни в семье и в школе, соответствовать этому порядку.

в развитии любознательности, наблюдательности, способности замечать новое, задавать вопросы;

в развитии активности во взаимодействии с миром, понимании собственной результативности;

в накоплении опыта освоения нового при помощи экскурсий и путешествий;

в умении передать свои впечатления, соображения, умозаключения так, чтобы быть понятым другим человеком;

в умении принимать и включать в свой личный опыт жизненный опыт других людей;

в способности взаимодействовать с другими людьми, уменииделиться своими воспоминаниями, впечатлениями и планами.

- способность к осмыслению социального окружения, своего места в нем, принятие соответствующих возрасту ценностей и социальных ролей, проявляющаяся:

в знании правил поведения в разных социальных ситуациях с людьми разного

статуса, с близкими в семье; с учителями и учениками в школе; со знакомыми и незнакомыми людьми;

в освоение необходимых социальных ритуалов, умения адекватно использовать принятые социальные ритуалы, умения вступить в контакт и общаться в соответствии с возрастом, близостью и социальным статусом собеседника, умения корректно привлечь к себе внимание, отстраниться от нежелательного контакта, выразить свои чувства, отказ, недовольство, благодарность, сочувствие, намерение, просьбу, опасение и другие.

в освоении возможностей и допустимых границ социальных контактов, выработки адекватной дистанции в зависимости от ситуации общения;

в умении проявлять инициативу, корректно устанавливать и ограничивать контакт;

в умении не быть назойливым в своих просьбах и требованиях, быть благодарным за проявление внимания и оказание помощи;

в умении применять формы выражения своих чувств соответственно ситуации социального контакта.

Результаты специальной поддержки освоения АООП НОО должны отражать:

способность усваивать новый учебный материал, адекватно включаться в классные занятия и соответствовать общему темпу занятий;

способность использовать речевые возможности на уроках при ответах и в других ситуациях общения, умение передавать свои впечатления, умозаключения так, чтобы быть понятым другим человеком, умение задавать вопросы;

способность к наблюдательности, умение замечать новое;

овладение эффективными способами учебно-познавательной и предметно-практической деятельности;

стремление к активности и самостоятельности в разных видах предметно-практической деятельности;

умение ставить и удерживать цель деятельности; планировать действия; определять и сохранять способ действий; использовать самоконтроль на всех этапах деятельности; осуществлять словесный отчет о процессе и результатах деятельности; оценивать процесс и результат деятельности;

сформированные в соответствии с требованиями к результатам освоения АООП НОО предметные, метапредметные и личностные результаты;

сформированные в соответствии АООП НОО универсальные учебные действия.

Требования к результатам освоения программы коррекционной работы конкретизируются применительно к каждому обучающемуся с ЗПР в соответствии с его потенциальными возможностями и особыми образовательными потребностями.

1.3. Система оценки достижения учащимися с задержкой психического развития планируемых результатов освоения адаптированной основной общеобразовательной программы начального общего образования

Основными направлениями и целями оценочной деятельности в соответствии с требованиями ФГОС НОО учащихся с ОВЗ являются оценка образовательных достижений учащихся.

Система оценки достижения учащимися с ЗПР планируемых результатов освоения АООП НОО предполагает комплексный подход к оценке результатов образования, позволяющий вести оценку достижения учащимися всех трех групп результатов образования: личностных, метапредметных и предметных.

Оценка результатов освоения учащимися с ЗПР АООП НОО (кроме программы коррекционной работы) осуществляется в соответствии с требованиями ФГОС НОО.

Оценивать достижения учащимися с ЗПР планируемых результатов необходимо при завершении каждого уровня образования, поскольку у учащегося с ЗПР может быть индивидуальный темп освоения содержания образования и стандартизация планируемых результатов образования в более короткие промежутки времени объективно невозможна.

Учащиеся с ЗПР имеют право на прохождение текущей, промежуточной и государственной итоговой аттестации освоения АООП НОО в иных формах.

Специальные условия проведения *текущей, промежуточной и итоговой* (по итогам освоения АООП НОО) *аттестации* учащихся с ЗПР включают:

- особую форму организации аттестации (в малой группе, индивидуальную) с учетом особых образовательных потребностей и индивидуальных особенностей обучающихся с ЗПР;
- привычную обстановку в классе (присутствие своего учителя, наличие привычных для учащихся мнестических опор: наглядных схем, шаблонов общего хода выполнения заданий);
- присутствие в начале работы этапа общей организации деятельности;

- адаптирование инструкции с учетом особых образовательных потребностей и индивидуальных трудностей обучающихся с ЗПР:
 - 1) упрощение формулировок по грамматическому и семантическому оформлению;
 - 2) упрощение многозвеньевой инструкции посредством деления ее на короткие смысловые единицы, задающие поэтапность (пошаговость) выполнения задания;
 - 3) в дополнение к письменной инструкции к заданию, при необходимости, она дополнительно прочитывается педагогом вслух в медленном темпе с четкими смысловыми акцентами;
 - при необходимости адаптирование текста задания с учетом особых образовательных потребностей и индивидуальных трудностей обучающихся с ЗПР (более крупный шрифт, четкое отграничение одного задания от другого; упрощение формулировок задания по грамматическому и семантическому оформлению и др.);
 - при необходимости предоставление дифференцированной помощи: стимулирующей (одобрение, эмоциональная поддержка), организующей (привлечение внимания, концентрирование на выполнении работы, напоминание о необходимости самопроверки), направляющей (повторение и разъяснение инструкции к заданию);
 - увеличение времени на выполнение заданий;
 - возможность организации короткого перерыва (10-15 мин) при нарастании в поведении ребенка проявлений утомления, истощения;
 - недопустимыми являются негативные реакции со стороны педагога, создание ситуаций, приводящих к эмоциональному травмированию ребенка.

Система оценки достижения учащимися с ЗПР планируемых результатов освоения АООП НОО должна предусматривать оценку достижения учащимися с ЗПР планируемых результатов освоения программы коррекционной работы.

Оценка достижения учащимися с задержкой психического развития планируемых результатов освоения программы коррекционной работы

Оценка результатов освоения учащимися с ЗПР программы коррекционной работы, составляющей неотъемлемую часть АООП НОО, осуществляется в полном соответствии с требованиями ФГОС НОО учащихся с ОВЗ.

При определении подходов к осуществлению оценки результатов освоения учащимися с ЗПР программы коррекционной работы целесообразно опираться на следующие принципы:

1) дифференциации оценки достижений с учетом типологических и индивидуальных особенностей развития и особых образовательных потребностей обучающихся с ЗПР;

2) динамичности оценки достижений, предполагающей изучение изменений психического и социального развития, индивидуальных способностей и возможностей обучающихся с ЗПР;

3) единства параметров, критериев и инструментария оценки достижений в освоении содержания АООП НОО, что сможет обеспечить объективность оценки.

Эти принципы, отражая основные закономерности целостного процесса образования обучающихся с ЗПР, самым тесным образом взаимосвязаны и касаются одновременно разных сторон процесса осуществления оценки результатов освоения программы коррекционной работы.

Основным объектом оценки достижений планируемых результатов освоения учащимися с ЗПР программы коррекционной работы, выступает наличие положительной динамики обучающихся в интегративных показателях, отражающих успешность достижения образовательных достижений и преодоления отклонений развития.

Оценка результатов освоения учащимися с ЗПР программы коррекционной работы может осуществляться с помощью мониторинговых процедур. Мониторинг, обладая такими характеристиками, как непрерывность, диагностичность, научность, информативность, наличие обратной связи, позволяет осуществить не только оценку достижений планируемых результатов освоения учащимися программы коррекционной работы, но и вносить (в случае необходимости) коррективы в ее содержание и организацию. Стартовая диагностика позволяет наряду с выявлением индивидуальных особых образовательных потребностей и возможностей обучающихся, выявить исходный уровень развития интегративных показателей, свидетельствующий о степени влияния нарушений развития на учебно-познавательную деятельность и повседневную жизнь.

Текущая диагностика используется для осуществления мониторинга в течение всего времени обучения обучающегося на начальном уровне образования. При использовании данной формы мониторинга можно использовать экспресс-диагностику интегративных показателей, состояние которых позволяет судить об успешности (наличие положительной динамики) или неуспешности (отсутствие даже незначительной положительной динамики) обучающихся с ЗПР в освоении планируемых результатов овладения программой коррекционной работы. Данные экспресс-диагностики выступают в качестве ориентировочной основы для определения дальнейшей стратегии: продолжения реализации разработанной программы коррекционной работы или внесения в нее

определенных корректив.

Целью итоговой диагностики, приводящейся на заключительном этапе (окончание учебного года, окончание обучения на начальном уровне школьного образования), выступает оценка достижений учащегося с ЗПР в соответствии с планируемыми результатами освоения учащимися программы коррекционной работы.

Для оценки результатов освоения учащимися с ЗПР программы коррекционной работы используется метод экспертной оценки, который представляет собой процедуру оценки результатов на основе мнений группы специалистов (экспертов). Данная группа экспертов объединяет всех участников образовательного процесса – учителя, психолог, логопед, социальный педагог. Задачей такой экспертной группы является выработка общей оценки достижений учащегося в сфере социальной (жизненной) компетенции, которая обязательно включает мнение семьи, близких ребенка. Основой оценки продвижения ребенка в социальной (жизненной) компетенции служит анализ изменений его поведения в повседневной жизни - в школе и дома.

Для полноты оценки достижений планируемых результатов освоения обучающимися программы коррекционной работы, следует учитывать мнение родителей (законных представителей), поскольку наличие положительной динамики обучающихся по интегративным показателям, свидетельствующей об ослаблении (отсутствии ослабления) степени влияния нарушений развития на жизнедеятельность обучающихся, проявляется не только в учебно-познавательной деятельности, но и повседневной жизни.

В случаях стойкого отсутствия положительной динамики в результатах освоения программы коррекционной работы обучающегося в случае согласия родителей (законных представителей) необходимо направить на расширенное психолого-медико-педагогическое обследование для получения необходимой информации, позволяющей внести коррективы в организацию и содержание программы коррекционной работы.

Результаты освоения учащимися с ЗПР программы коррекционной работы не выносятся на итоговую оценку.

2. Содержательный раздел

2.1. Программа формирования универсальных учебных действий

Программа формирования универсальных учебных действий на ступени начального общего образования конкретизирует требования ФГОС НОО обучающихся с ОВЗ к личностным и метапредметным результатам освоения АООП НОО, и служит основой разработки программ учебных предметов, курсов.

Программа строится на основе деятельностного подхода к обучению и позволяет реализовывать коррекционно-развивающий потенциал образования обучающихся с ЗПР и призвана способствовать развитию универсальных учебных действий, обеспечивающих обучающимся умение учиться. Это достигается как в процессе освоения обучающимися с ЗПР конкретных предметных знаний, умений и навыков в рамках отдельных учебных дисциплин, так и в процессе формирования социальных (жизненных) компетенций.

Программа формирования универсальных учебных действий обеспечивает:

- успешность (эффективность) обучения в любой предметной области, общность подходов к осуществлению любой деятельности обучающегося вне зависимости от ее предметного содержания;
- реализацию преемственности всех ступеней образования и этапов усвоения содержания образования;
- создание условий для готовности обучающегося с ЗПР к дальнейшему образованию, реализации доступного уровня самостоятельности в обучении;
- целостность развития личности обучающегося.

Основная цель реализации программы формирования универсальных учебных действий состоит в формировании обучающегося с ЗПР как субъекта учебной деятельности.

Задачами реализации программы являются:

- формирование мотивационного компонента учебной деятельности;
- овладение комплексом универсальных учебных действий, составляющих операционный компонент учебной деятельности;
- развитие умений принимать цель и готовый план деятельности, планировать знакомую деятельность, контролировать и оценивать ее результаты в опоре на организационную помощь педагога.

Для реализации поставленной цели и соответствующих ей задач необходимо:

- определить функции и состав универсальных учебных действий, учитывая психофизические особенности и своеобразие учебной деятельности обучающихся с ЗПР;

- определить связи универсальных учебных действий с содержанием учебных предметов;

- выявить в содержании предметных линий универсальные учебные действия и определить условия их формирования в образовательном процессе и жизненно важных ситуациях, учитывая особые образовательные потребности обучающихся с ЗП.

Программа формирования универсальных учебных действий у обучающихся с ЗПР должна содержать:

- описание ценностных ориентиров образования обучающихся с ЗПР на уровне начального общего образования;

- связь универсальных учебных действий с содержанием учебных предметов;

- характеристики личностных, регулятивных, познавательных, коммуникативных универсальных учебных действий обучающихся с ЗПР;

- типовые задачи формирования личностных, регулятивных, познавательных, коммуникативных универсальных учебных действий;

- описание преемственности программы формирования универсальных учебных действий при переходе обучающихся с ЗПР от дошкольного к начальному общему образованию.

Ценностные ориентиры начального общего образования обучающихся с ЗПР конкретизируют личностный, социальный и государственный заказ системе образования, выраженный в Требованиях к результатам освоения АООП НОО, и отражают следующие целевые установки системы начального общего образования:

- *формирование основ гражданской идентичности личности на основе:*

- осознания себя как гражданина России, чувства гордости за свою родину, российский народ и историю России, осознания своей этнической и национальной принадлежности;

- восприятие мира как единого и целостного при разнообразии культур, национальностей, религий;

- уважительного отношения к иному мнению, истории и культуре других народов;

- *формирование психологических условий развития общения, сотрудничества на основе:*

- доброжелательности, доверия и внимания к людям;

- навыков сотрудничества со взрослыми и сверстниками в разных социальных ситуациях;

— уважения к окружающим — умения слушать и слышать партнёра;

• *развитие ценностно-смысловой сферы личности* на основе общечеловеческих принципов нравственности:

— способности к осмыслению социального окружения, своего места в нем, принятия соответствующих возрасту ценностей и социальных ролей;

— ориентации в нравственном содержании как собственных поступков, так и поступков окружающих людей, развития этических чувств, доброжелательности и эмоционально-нравственной отзывчивости, понимания и сопереживания чувствам других людей;

— формирование эстетических потребностей, ценностей и чувств;

• *развитие умения учиться*, а именно:

— принятие и освоение социальной роли обучающегося, формирование и развитие социально значимых мотивов учебной деятельности;

— формирование умения учиться и способности к организации своей деятельности (планированию, контролю, оценке);

— развитие адекватных представлений о собственных возможностях, о насущно необходимом жизнеобеспечении.

Программа формирования универсальных учебных действий реализуется в процессе всей учебной и внеурочной деятельности.

Формирование универсальных учебных действий в образовательном процессе осуществляется в процессе освоения всех без исключения учебных предметов и курсов коррекционно-развивающей области.

Сформированность универсальных учебных действий у учащихся с ЗПР на ступени начального общего образования должна быть определена на этапе завершения обучения в начальной школе.

2.2. Программы учебных предметов, курсов коррекционно-развивающей области

Русский язык

Виды речевой деятельности

Слушание. Осознание цели и ситуации устного общения. Адекватное восприятие звучащей речи. Понимание на слух информации, содержащейся в предъявляемом тексте, определение основной мысли текста, передача его содержания по вопросам.

Говорение. Выбор языковых средств в соответствии с целями и условиями общения для эффективного решения коммуникативной задачи. Практическое овладение диалогической формой речи. Овладение умениями начать, поддержать, закончить разговор, привлечь внимание и т. п. Практическое овладение устными монологическими высказываниями в соответствии с учебной задачей (описание, повествование, рассуждение). Овладение нормами речевого этикета в ситуациях учебного и бытового общения (приветствие, прощание, извинение, благодарность, обращение с просьбой). Соблюдение орфоэпических норм и правильной интонации.

Чтение. Понимание учебного текста. Выборочное чтение с целью нахождения необходимого материала. Нахождение информации, заданной в тексте в явном виде. Формулирование простых выводов на основе информации, содержащейся в тексте. Интерпретация и обобщение содержащейся в тексте информации. Анализ и оценка содержания, языковых особенностей и структуры текста.

Письмо. Письмо букв, буквосочетаний, слогов, слов, предложений в системе обучения грамоте. Овладение разборчивым, аккуратным письмом с учётом гигиенических требований к этому виду учебной работы. Списывание, письмо под диктовку в соответствии с изученными правилами. Письменное изложение содержания прослушанного и прочитанного текста (подробное, выборочное). Создание небольших собственных текстов (сочинений) по интересной детям тематике (на основе впечатлений, литературных произведений, сюжетных картин, серий картин, просмотра фрагмента видеозаписи и т. п.).

Обучение грамоте

Фонетика. Звуки речи. Осознание единства звукового состава слова и его значения. Установление числа и последовательности звуков в слове. Сопоставление слов, различающихся одним или несколькими звуками.

Различение гласных и согласных звуков, гласных ударных и безударных, согласных твёрдых и мягких, звонких и глухих.

Слог как минимальная произносительная единица. Деление слов на слоги. Определение места ударения.

Графика. Различение звука и буквы: буква как знак звука. Овладение позиционным способом обозначения звуков буквами. Буквы гласных как показатель твёрдости—мягкости согласных звуков. Функция букв е, ё, ю, я. Мягкий знак как показатель мягкости предшествующего согласного звука.

Знакомство с русским алфавитом как последовательностью букв.

Чтение. Формирование навыка слогового чтения (ориентация на букву, обозначающую гласный звук). Плавное слоговое чтение и чтение целыми словами со скоростью, соответствующей индивидуальному темпу ребёнка. Осознанное чтение слов, словосочетаний, предложений и коротких текстов. Чтение с интонациями и паузами в соответствии со знаками препинания. Развитие осознанности и выразительности чтения на материале небольших текстов и стихотворений.

Знакомство с орфоэпическим чтением (при переходе к чтению целыми словами). Орфографическое чтение (проговаривание) как средство самоконтроля при письме под диктовку и при списывании.

Письмо. Усвоение гигиенических требований при письме. Развитие мелкой моторики пальцев и свободы движения руки. Развитие умения ориентироваться на пространстве листа в тетради и на пространстве классной доски.

Овладение начертанием письменных прописных (заглавных) и строчных букв. Письмо букв, буквосочетаний, слогов, слов, предложений с соблюдением гигиенических

норм. Овладение разборчивым, аккуратным письмом. Письмо под диктовку слов и предложений, написание которых не расходится с их произношением. Усвоение приёмов и последовательности правильного списывания текста.

Понимание функции небуквенных графических средств: пробела между словами, знака переноса.

Слово и предложение. Восприятие слова как объекта изучения, материала для анализа. Наблюдение над значением слова.

Различение слова и предложения. Работа с предложением: выделение слов, изменение их порядка.

Орфография. Знакомство с правилами правописания и их применение:

- раздельное написание слов;
- обозначение гласных после шипящих (ча—ща, чу—щу, жи—ши);
- прописная (заглавная) буква в начале предложения, в именах собственных;
- перенос слов по слогам без стечения согласных;
- знаки препинания в конце предложения.

Развитие речи. Понимание прочитанного текста при самостоятельном чтении вслух и при его прослушивании. Составление небольших рассказов повествовательного характера по серии сюжетных картинок, материалам собственных игр, занятий, наблюдений.

Систематический курс

Фонетика и орфоэпия. Различение гласных и согласных звуков. Нахождение в слове ударных и безударных гласных звуков. Различение мягких и твёрдых согласных звуков, определение парных и непарных по твёрдости — мягкости согласных звуков. Различение звонких и глухих звуков, определение парных и непарных по звонкости — глухости согласных звуков. Определение качественной характеристики звука: гласный — согласный; гласный ударный — безударный; согласный твёрдый — мягкий, парный — непарный; согласный звонкий — глухой, парный — непарный. Деление слов на слоги. Ударение, произношение звуков и сочетаний звуков в соответствии с нормами современного русского литературного языка. Фонетический разбор слова.

Графика. Различение звуков и букв. Обозначение на письме твёрдости и мягкости согласных звуков. Использование на письме разделительных ь и ъ.

Установление соотношения звукового и буквенного состава слова в словах типа стол, конь; в словах с йотированными гласными е, ё, ю, я; в словах с непроизносимыми согласными.

Использование небуквенных графических средств: пробела между словами, знака переноса, абзаца.

Знание алфавита: правильное название букв, знание их последовательности. Использование алфавита при работе со словарями, справочниками, каталогами.

Лексика. Понимание слова как единства звучания и значения. Выявление слов, значение которых требует уточнения. Определение значения слова по тексту или уточнение значения с помощью толкового словаря. Представление об однозначных и многозначных словах, о прямом и переносном значении слова. Наблюдение за использованием в речи синонимов и антонимов.

Состав слова (морфемика). Овладение понятием «родственные (однокоренные) слова». Различение однокоренных слов и различных форм одного и того же слова. Различение однокоренных слов и синонимов, однокоренных слов и слов с омонимичными корнями. Выделение в словах с однозначно выделяемыми морфемами окончания, корня, приставки, суффикса. Различение изменяемых и неизменяемых слов. Представление о значении суффиксов и приставок. Образование однокоренных слов с помощью суффиксов и приставок. Разбор слова по составу.

Морфология. Части речи; деление частей речи на самостоятельные и служебные.

Имя существительное. Значение и употребление в речи. Умение опознавать имена

собственные. Различение имён существительных, отвечающих на вопросы «кто?» и «что?». Различение имён существительных мужского, женского и среднего рода. Изменение существительных по числам. Изменение существительных по падежам. Определение падежа, в котором употреблено имя существительное. Различение падежных и смысловых (синтаксических) вопросов. Определение принадлежности имён существительных к 1, 2, 3-му склонению. Морфологический разбор имён существительных.

Имя прилагательное. Значение и употребление в речи. Изменение прилагательных по родам, числам и падежам, кроме прилагательных на -ий, -ья, -ов, -ин. Морфологический разбор имён прилагательных.

Местоимение. Общее представление о местоимении. Личные местоимения, значение и употребление в речи. Личные местоимения 1, 2, 3-го лица единственного и множественного числа. Склонение личных местоимений.

Глагол. Значение и употребление в речи. Неопределённая форма глагола. Различение глаголов, отвечающих на вопросы «что сделать?» и «что делать?». Изменение глаголов по временам. Изменение глаголов по лицам и числам в настоящем и будущем времени (спряжение). Способы определения I и II спряжения глаголов (практическое овладение). Изменение глаголов прошедшего времени по родам и числам. Морфологический разбор глаголов.

Наречие. Значение и употребление в речи.

Предлог. Знакомство с наиболее употребительными предлогами. Функция предлогов: образование падежных форм имён существительных и местоимений. Отличие предлогов от приставок.

Союзы и, а, но, их роль в речи. Частица не, её значение.

Синтаксис. Различение предложения, словосочетания, слова (осознание их сходства и различий). Различение предложений по цели высказывания: повествовательные, вопросительные и побудительные; по эмоциональной окраске (интонации): восклицательные и невосклицательные.

Нахождение главных членов предложения: подлежащего и сказуемого. Различение главных и второстепенных членов предложения. Установление связи (при помощи смысловых вопросов) между словами в словосочетании и предложении.

Нахождение и самостоятельное составление предложений с однородными членами без союзов и с союзами и, а, но. Использование интонации перечисления в предложениях с однородными членами.

Различение простых и сложных предложений.

Орфография и пунктуация. Формирование орфографической зоркости, использование разных способов выбора написания в зависимости от места орфограммы в слове. Использование орфографического словаря.

Применение правил правописания:

- сочетания жи—ши, ча—ща, чу—щу в положении под ударением;
- сочетания чк—чн, чт, щн;
- перенос слов;
- прописная буква в начале предложения, в именах собственных;
- проверяемые безударные гласные в корне слова;
- парные звонкие и глухие согласные в корне слова;
- непроизносимые согласные;
- непроверяемые гласные и согласные в корне слова (на ограниченном перечне слов);
- гласные и согласные в неизменяемых на письме приставках;
- разделительные ь и ы;
- мягкий знак после шипящих на конце имён существительных (ночь, нож, рожь, мышь);

- безударные падежные окончания имён существительных (кроме существительных на -мя, -ий, -ья, -ье, -ия, -ов, -ин);
- безударные окончания имён прилагательных;
- раздельное написание предлогов с личными местоимениями;
- не с глаголами;
- мягкий знак после шипящих на конце глаголов в форме 2-го лица единственного числа (пишешь, учишь);
- мягкий знак в глаголах в сочетании -ться;
- безударные личные окончания глаголов;
- раздельное написание предлогов с другими словами;
- знаки препинания в конце предложения: точка, вопросительный и восклицательный знаки;
- знаки препинания (запятая) в предложениях с однородными членами.

Развитие речи. Осознание ситуации общения: с какой целью, с кем и где происходит общение.

Практическое овладение диалогической формой речи. Выражение собственного мнения, его аргументация. Овладение основными умениями ведения разговора (начать, поддержать, закончить разговор, привлечь внимание и т. п.). Овладение нормами речевого этикета в ситуациях учебного и бытового общения (приветствие, прощание, извинение, благодарность, обращение с просьбой), в том числе при общении с помощью средств ИКТ. Особенности речевого этикета в условиях общения с людьми, плохо владеющими русским языком.

Практическое овладение устными монологическими высказываниями на определённую тему с использованием разных типов речи (описание, повествование, рассуждение).

Текст. Признаки текста. Смысловое единство предложений в тексте. Заглавие текста.

Последовательность предложений в тексте.

Последовательность частей текста (абзацев).

Комплексная работа над структурой текста: озаглавливание, корректирование порядка предложений и частей текста (абзацев).

План текста. Составление планов к данным текстам. Создание собственных текстов по предложенным планам.

Типы текстов: описание, повествование, рассуждение, их особенности.

Знакомство с жанрами письма и поздравления.

Создание собственных текстов и корректирование заданных текстов с учётом точности, правильности, богатства и выразительности письменной речи; использование в текстах синонимов и антонимов.

Знакомство с основными видами изложений и сочинений (без заучивания определений): изложения подробные и выборочные, изложения с элементами сочинения; сочинения-повествования, сочинения-описания, сочинения-рассуждения.

Литературное чтение

Виды речевой и читательской деятельности

Аудирование (слушание). Восприятие на слух звучащей речи (высказывание собеседника, чтение различных текстов). Адекватное понимание содержания звучащей речи, умение отвечать на вопросы по содержанию услышанного произведения, определение последовательности событий, осознание цели речевого высказывания, умение задавать вопрос по услышанному учебному, научно-познавательному и художественному произведению.

Чтение

Чтение вслух. Постепенный переход от слогового к плавному осмысленному

правильному чтению целыми словами вслух (скорость чтения в соответствии с индивидуальным темпом чтения), постепенное увеличение скорости чтения. Установка на нормальный для читающего темп беглости, позволяющий ему осознать текст. Соблюдение орфоэпических и интонационных норм чтения. Чтение предложений с интонационным выделением знаков препинания. Понимание смысловых особенностей разных по виду и типу текстов, передача их с помощью интонирования.

Чтение про себя. Осознание смысла произведения при чтении про себя (доступных по объёму и жанру произведений). Определение вида чтения (изучающее, ознакомительное, просмотровое, выборочное). Умение находить в тексте необходимую информацию. Понимание особенностей разных видов чтения: факта, описания, дополнения высказывания и др.

Работа с разными видами текста. Общее представление о разных видах текста: художественный, учебный, научно-популярный — и их сравнение. Определение целей создания этих видов текста. Особенности фольклорного текста.

Практическое освоение умения отличать текст от набора предложений. Прогнозирование содержания книги по её названию и оформлению.

Самостоятельное определение темы, главной мысли, структуры текста; деление текста на смысловые части, их озаглавливание. Умение работать с разными видами информации.

Участие в коллективном обсуждении: умение отвечать на вопросы, выступать по теме, слушать выступления товарищей, дополнять ответы по ходу беседы, используя текст. Привлечение справочных и иллюстративно-изобразительных материалов.

Библиографическая культура. Книга как особый вид искусства. Книга как источник необходимых знаний. Первые книги на Руси и начало книгопечатания (общее представление). Книга учебная, художественная, справочная. Элементы книги: содержание или оглавление, титульный лист, аннотация, иллюстрации. Виды информации в книге: научная, художественная (с опорой на внешние показатели книги, её справочно-иллюстративный материал).

Типы книг (изданий): книга-произведение, книга-сборник, собрание сочинений, периодическая печать, справочные издания (справочники, словари, энциклопедии).

Выбор книг на основе рекомендованного списка, картотеки, открытого доступа к детским книгам в библиотеке. Алфавитный каталог. Самостоятельное пользование соответствующими возрасту словарями и справочной литературой.

Работа с текстом художественного произведения. Понимание заглавия произведения, его адекватное соотношение с содержанием. Определение особенностей художественного текста: своеобразие выразительных средств языка (с помощью учителя). Осознание того, что фольклор есть выражение общечеловеческих нравственных правил и отношений.

Понимание нравственного содержания прочитанного, осознание мотивации поведения героев, анализ поступков героев с точки зрения норм морали. Осознание понятия «Родина», представления о проявлении любви к Родине в литературе разных народов (на примере народов России). Схожесть тем, идей, героев в фольклоре разных народов. Самостоятельное воспроизведение текста с использованием выразительных средств языка: последовательное воспроизведение эпизода с использованием специфической для данного произведения лексики (по вопросам учителя), рассказ по иллюстрациям, пересказ.

Характеристика героя произведения с использованием художественно-выразительных средств данного текста. Нахождение в тексте слов и выражений, характеризующих героя и событие. Анализ (с помощью учителя), мотивы поступка персонажа. Сопоставление поступков героев по аналогии или по контрасту. Выявление авторского отношения к герою на основе анализа текста, авторских помет, имён героев.

Характеристика героя произведения. Портрет, характер героя, выраженные через

поступки и речь.

Освоение разных видов пересказа художественного текста: подробный, выборочный и краткий (передача основных мыслей).

Подробный пересказ текста: определение главной мысли фрагмента, выделение опорных или ключевых слов, озаглавливание, подробный пересказ эпизода; деление текста на части, определение главной мысли каждой части и всего текста, озаглавливание каждой части и всего текста, составление плана в виде назывных предложений из текста, в виде вопросов, в виде самостоятельно сформулированного высказывания.

Самостоятельный выборочный пересказ по заданному фрагменту: характеристика героя произведения (отбор слов, выражений в тексте, позволяющих составить рассказ о герое), описание места действия (выбор слов, выражений в тексте, позволяющих составить данное описание на основе текста). Вычленение и сопоставление эпизодов из разных произведений по общности ситуаций, эмоциональной окраске, характеру поступков героев.

Работа с учебными, научно-популярными и другими текстами. Понимание заглавия произведения; адекватное соотношение с его содержанием. Определение особенностей учебного и научно-популярного текстов (передача информации). Понимание отдельных, наиболее общих особенностей текстов былин, легенд, библейских рассказов (по отрывкам или небольшим текстам). Знакомство с простейшими приёмами анализа различных видов текста: установление причинно-следственных связей. Определение главной мысли текста. Деление текста на части. Определение микротема. Ключевые или опорные слова. Построение алгоритма деятельности по воспроизведению текста. Воспроизведение текста с опорой на ключевые слова, модель, схему. Подробный пересказ текста. Краткий пересказ текста (выделение главного в содержании текста).

Говорение (культура речевого общения)

Осознание диалога как вида речи. Особенности диалогического общения: понимать вопросы, отвечать на них и самостоятельно задавать вопросы по тексту; выслушивать, не перебивая, собеседника и в вежливой форме высказывать свою точку зрения по обсуждаемому произведению (учебному, научно-познавательному, художественному тексту). Доказательство собственной точки зрения с опорой на текст или собственный опыт. Использование норм речевого этикета в условиях внеучебного общения. Знакомство с особенностями национального этикета на основе фольклорных произведений.

Работа со словом (распознавание прямого и переносного значения слов, их многозначности), целенаправленное пополнение активного словарного запаса.

Монолог как форма речевого высказывания. Монологическое речевое высказывание небольшого объёма с опорой на авторский текст, по предложенной теме или в виде (форме) ответа на вопрос. Отражение основной мысли текста в высказывании. Передача содержания прочитанного или прослушанного с учётом специфики научно-популярного, учебного и художественного текста. Передача впечатлений (из повседневной жизни, от художественного произведения, произведения изобразительного искусства) в рассказе (описание, рассуждение, повествование). Самостоятельное построение плана собственного высказывания. Отбор и использование выразительных средств языка (синонимы, антонимы, сравнение) с учётом особенностей монологического высказывания.

Устное сочинение как продолжение прочитанного произведения, отдельных его сюжетных линий, короткий рассказ по рисункам либо на заданную тему.

Письмо (культура письменной речи)

Нормы письменной речи: соответствие содержания заголовку (отражение темы, места действия, характеров героев), использование выразительных средств языка (синонимы, антонимы, сравнение) в мини-сочинениях (повествование, описание, рассуждение), рассказ на заданную тему, отзыв.

Круг детского чтения

Произведения устного народного творчества разных народов России. Произведения классиков отечественной литературы XIX—XX вв., классиков детской литературы, произведения современной отечественной (с учётом многонационального характера России) и зарубежной литературы, доступные для восприятия младших школьников.

Представленность разных видов книг: историческая, приключенческая, фантастическая, научно-популярная, справочно-энциклопедическая литература; детские периодические издания (по выбору).

Основные темы детского чтения: фольклор разных народов, произведения о Родине, природе, детях, братьях наших меньших, добре и зле, юмористические произведения.

Литературоведческая пропедевтика (практическое освоение)

Нахождение в тексте, определение значения в художественной речи (с помощью учителя) средств выразительности: синонимов, антонимов, эпитетов, сравнений, метафор, гипербол.

Ориентировка в литературных понятиях: художественное произведение, художественный образ, искусство слова, автор (рассказчик), сюжет, тема; герой произведения: его портрет, речь, поступки, мысли; отношение автора к герою.

Общее представление о композиционных особенностях построения разных видов рассказывания: повествование (рассказ), описание (пейзаж, портрет, интерьер), рассуждение (монолог героя, диалог героев).

Прозаическая и стихотворная речь: узнавание, различение, выделение особенностей стихотворного произведения (ритм, рифма).

Фольклор и авторские художественные произведения (различение).

Жанровое разнообразие произведений. Малые фольклорные формы (колыбельные песни, потешки, пословицы и поговорки, загадки) — узнавание, различение, определение основного смысла. Сказки (о животных, бытовые, волшебные). Художественные особенности сказок: лексика, построение (композиция). Литературная (авторская) сказка.

Рассказ, стихотворение, басня — общее представление о жанре, особенностях построения и выразительных средствах.

Творческая деятельность обучающихся (на основе литературных произведений)

Интерпретация текста литературного произведения в творческой деятельности учащихся: чтение по ролям, инсценирование, драматизация; устное словесное рисование, знакомство с различными способами работы с деформированным текстом и использование их (установление причинно-следственных связей, последовательности событий: соблюдение этапности в выполнении действий); изложение с элементами сочинения, создание собственного текста на основе художественного произведения (текст по аналогии), репродукций картин художников, по серии иллюстраций к произведению или на основе личного опыта.

Родной русский язык

Предметные результаты освоения курса

Русский язык: прошлое и настоящее

Особенности оформления книг в Древней Руси. Как появились буквы современного русского алфавита. Об истории русской письменности. Как писали в старину. Дом в старину, что как называлось. Как одевались в старину. Имена в малых жанрах фольклор. Пословицы, поговорки. Сравнение русских пословиц и поговорок с пословицами и поговорками других народов. Фразеологизмы. Сравнение фразеологизмов

других народов. Имена в малых жанрах фольклора (в пословицах, поговорках, загадках, прибаутках). Особенности оформления книг в Древней Руси: оформление красной строки и заставок. Изложение с элементами сочинения.

Язык в действии

Как нельзя произносить слова. Выделяем голосом важные слова. Как можно играть звуками. Где поставить ударение? Как сочетаются слова. Для чего нужна рифма? Что можно узнать о человеке по его речи. Язык и речь. Диалог и монолог. Этикетные речевые жанры. Просьба. Скрытая просьба. Смыслоразличительная роль ударения. Определение ударного слова. Как можно «играть» ударными звуками. «Азбука вежливости»: основные формулы речевого этикета. Темы текстов. Основная мысль текста. Опорные слова. Типы текста. Стили речи: разговорный и книжный. Стили речи: художественный и научный. Тексты разных стилей.

Секреты речи и текст

Как люди общаются друг с другом. Вежливые слова. Как люди приветствуют друг друга. Спрашиваем, отвечаем. Секреты диалога. Сравниваем тексты. Зачем людям имена. Культура общения. Устная речь и секреты текста. Восстановление деформированного текста. Коллективное изложение текста по вопросам к каждому предложению. Лексические средства связи предложений в тексте. Порядок слов как средство связи предложений в тексте. Практическое овладение средствами связи: лексический повтор, местоименный повтор. Составление текста по опорным словам с творческим дополнением. Устный ответ как жанр монологической устной учебно-научной речи. Различные виды ответов: развернутый ответ, ответ-добавление (на практическом уровне). Создание текстов-повествований: заметки о посещении музея. Составление текста об участии в народных праздниках. Текст-развернутое толкование значения слова. Научный стиль речи. Разговорный стиль речи. Деловой стиль речи. Художественный стиль. Публицистический стиль речи. Тексты разных стилей речи. Создаём статью в газету

Литературное чтение на родном русском языке

Круг чтения: художественная и научно-популярная литература, произведения для самостоятельного чтения учащихся про себя и выборочного перечитывания вслух, стихи, рассказы, сказки о Родине, о детях, о подвигах, о животных и растениях, о приключениях и волшебстве, книги писателей родного края.

Работа с текстом и книгой: ориентировка в книге, умение различать основные элементы книги, определение содержания по названию (автор, заглавие), умение дать правильный ответ, о ком или о чем прочитанная книга. Ориентировка в группе книг, определение темы чтения, выбор книг по заданным признакам, по рекомендательному плакату и книжной выставке. Закрепление навыка коллективного воспроизведения прочитанного по вопросам учителя. Нравственная оценка ситуаций, поведения и поступков героев. Умение соотносить фамилии авторов с их книгами. Закрепление положительного отношения к самостоятельному чтению детских книг на уроке и во внеурочное время, самостоятельное разучивание игр из книг-сборников.

Иностранный язык

Предметное содержание речи

Знакомство. С одноклассниками, учителем, персонажами детских произведений: имя, возраст. Приветствие, прощание (с использованием типичных фраз речевого этикета).

Я и моя семья. Члены семьи, их имена, возраст, внешность, черты характера, увлечения/хобби. Мой день (распорядок дня, домашние обязанности). Покупки в магазине: одежда, обувь, основные продукты питания. Любимая еда. Семейные праздники: день рождения, Новый год/Рождество. Подарки.

Мир моих увлечений. Мои любимые занятия. Виды спорта и спортивные игры. Мои любимые сказки. Выходной день (в зоопарке, цирке), каникулы.

Я и мои друзья. Имя, возраст, внешность, характер, увлечения/хобби. Совместные занятия. Письмо зарубежному другу. Любимое домашнее животное: имя, возраст, цвет, размер, характер, что умеет делать.

Моя школа. Классная комната, учебные предметы, школьные принадлежности. Учебные занятия на уроках.

Мир вокруг меня. Мой дом/квартира/комната: названия комнат, их размер, предметы мебели и интерьера. Природа. Дикие и домашние животные. Любимое время года. Погода.

Страна/страны изучаемого языка и родная страна. Общие сведения: название, столица. Литературные персонажи популярных книг моих сверстников (имена героев книг, черты характера). Небольшие произведения детского фольклора на изучаемом иностранном языке (рифмовки, стихи, песни, сказки).

Некоторые формы речевого и неречевого этикета стран изучаемого языка в ряде ситуаций общения (в школе, во время совместной игры, в магазине).

Коммуникативные умения по видам речевой деятельности

В русле говорения

1. Диалогическая форма

Уметь вести:

- этикетные диалоги в типичных ситуациях бытового, учебно-трудового и межкультурного общения, в том числе при помощи средств телекоммуникации;
- диалог-расспрос (запрос информации и ответ на него);
- диалог — побуждение к действию.

2. Монологическая форма

Уметь пользоваться основными коммуникативными типами речи: описание, рассказ, характеристика (персонажей).

В русле аудирования

Воспринимать на слух и понимать:

- речь учителя и одноклассников в процессе общения на уроке и вербально/невербально реагировать на услышанное;
- небольшие доступные тексты в аудиозаписи, построенные в основном на изученном языковом материале, в том числе полученные с помощью средств коммуникации.

В русле чтения

Читать:

- вслух небольшие тексты, построенные на изученном языковом материале;
- про себя и понимать тексты, содержащие как изученный языковой материал, так и отдельные новые слова, находить в тексте необходимую информацию (имена персонажей, где происходит действие и т. д.).

В русле письма

Владеть:

- умением выписывать из текста слова, словосочетания и предложения;
- основами письменной речи: писать по образцу поздравление с праздником, короткое личное письмо.

Языковые средства и навыки пользования ими

Английский язык

Графика, каллиграфия, орфография. Все буквы английского алфавита. Основные буквосочетания. Звуко-буквенные соответствия. Знаки транскрипции. Апостроф. Основные правила чтения и орфографии. Написание наиболее употребительных слов, вошедших в активный словарь.

Фонетическая сторона речи. Адекватное произношение и различение на слух

всех звуков и звукосочетаний английского языка. Соблюдение норм произношения: долгота и краткость гласных, отсутствие оглушения звонких согласных в конце слога или слова, отсутствие смягчения согласных перед гласными. Дифтонги. Связующее «r» (there is/there are). Ударение в слове, фразе. Отсутствие ударения на служебных словах (артиклях, союзах, предлогах). Членение предложений на смысловые группы. Ритмико-интонационные особенности повествовательного, побудительного и вопросительного (общий и специальный вопрос) предложений. Интонация перечисления. Чтение по транскрипции изученных слов.

Лексическая сторона речи. Лексические единицы, обслуживающие ситуации общения, в пределах тематики начальной школы, в объёме 500 лексических единиц для двустороннего (рецептивного и продуктивного) усвоения, простейшие устойчивые словосочетания, оценочная лексика и речевые клише как элементы речевого этикета, отражающие культуру англоговорящих стран. Интернациональные слова (например, doctor, film). Начальное представление о способах словообразования: суффиксация (суффиксы -er, -or, -tion, -1st, -Jul, -ly, -teen, -ty, -th), словосложение (postcard), конверсия (play — to play).

Грамматическая сторона речи. Основные коммуникативные типы предложений: повествовательное, вопросительное, побудительное. Общий и специальный вопросы. Вопросительные слова: what, who, when, where, why, how. Порядок слов в предложении. Утвердительные и отрицательные предложения. Простое предложение с простым глагольным сказуемым (He speaks English.), составным именным (My family is big.) и составным глагольным (I like to dance. She can skate well.) сказуемым. Побудительные предложения в утвердительной (Help me, please.) и отрицательной (Don't be late!) формах. Безличные предложения в настоящем времени (It is cold. It's five o'clock.). Предложения с оборотом there is/there are. Простые распространённые предложения. Предложения с однородными членами. Сложносочинённые предложения с союзами and и but. Сложноподчинённые предложения с because.

Правильные и неправильные глаголы в Present, Future, Past Simple (Indefinite). Неопределённая форма глагола. Глагол-связка to be. Модальные глаголы can, may, must, have to. Глагольные конструкции I'd like to... Существительные в единственном и множественном числе (образованные по правилу и исключения), существительные с неопределённым, определённым и нулевым артиклем. Притяжательный падеж имён существительных.

Прилагательные в положительной, сравнительной и превосходной степени, образованные по правилам и исключения.

Местоимения: личные (в именительном и объектном падежах), притяжательные, вопросительные, указательные (this/ these, that/those), неопределённые (some, any — некоторые случаи употребления).

Наречия времени (yesterday, tomorrow, never, usually, often, sometimes). Наречия степени (much, little, very).

Количественные числительные (до 100), порядковые числительные (до 30).

Наиболее употребительные предлоги: in, on, at, into, to, from, of, with.

Немецкий язык

Графика, каллиграфия, орфография. Все буквы немецкого алфавита. Звуко-буквенные соответствия. Основные буквосочетания. Знаки транскрипции. Апостроф. Основные правила чтения и орфографии. Написание наиболее употребительных слов, вошедших в активный словарь.

Фонетическая сторона речи. Все звуки немецкого языка. Нормы произношения звуков немецкого языка (долгота и краткость гласных, оглушение звонких согласных в конце слога или слова, отсутствие смягчения согласных перед гласными). Дифтонги. Ударение в изолированном слове, фразе. Отсутствие ударения на служебных словах (артиклях, союзах, предлогах). Членение предложения на смысловые группы. Ритмико-

интонационные особенности повествовательного, побудительного и вопросительного (общий и специальный вопросы) предложений. Интонация перечисления.

Лексическая сторона речи. Лексические единицы, обслуживающие ситуации общения в пределах тематики начальной школы, в объёме 500 лексических единиц для двустороннего (рецептивного и продуктивного) усвоения. Простейшие устойчивые словосочетания, оценочная лексика и речевые клише как элементы речевого этикета, отражающие культуру немецкоговорящих стран. Интернациональные слова (das Kino, die Fabrik). Начальные представления о способах словообразования: суффиксация (-er, -in, -chen, -lein, -tion, -ist); словосложение (das Lehrbuch); конверсия (das Lesen, die Kalte).

Грамматическая сторона речи. Основные коммуникативные типы предложений: повествовательное, побудительное, вопросительное. Общий и специальный вопросы. Вопросительные слова wer, was, wie, warum, wo, wohin, wann. Порядок слов в предложении. Утвердительные и отрицательные предложения. Простое предложение с простым глагольным сказуемым (Wir lesen gern.), составным именным сказуемым (Meine Familie ist groß.) и составным глагольным сказуемым (Ich lerne Deutsch sprechen.). Безличные предложения (Es ist kalt. Es schneit.). Побудительные предложения (Hilf mir bitte!). Предложения с оборотом Es gibt Простые распространённые предложения. Предложения с однородными членами. Сложносочинённые предложения с союзами und, aber.

Грамматические формы изъявительного наклонения: Präsens, Futurum, Präteritum, Perfekt. Слабые и сильные глаголы. Вспомогательные глаголы haben, sein, werden. Глагол-связка sein. Модальные глаголы können, wollen, müssen, sollen. Неопределённая форма глагола (Infinitiv).

Существительные в единственном и множественном числе с определённым/неопределённым и нулевым артиклем. Склонение существительных.

Прилагательные в положительной, сравнительной и превосходной степени, образованные по правилам, и исключения.

Местоимения: личные, притяжательные и указательные (ich, du, er, mein, dieser, jener). Отрицательное местоимение kein.

Наречия времени: heute, oft, nie, schnell и др. Наречия, образующие степени сравнения не по правилам: gut, viel, gern.

Количественные числительные (до 100), порядковые числительные (до 30).

Наиболее употребительные предлоги: in, an, auf, hinter, haben, mit, über, unter, nach, zwischen, vor.

В процессе изучения курса «Иностранный язык» младшие школьники:

- совершенствуют приёмы работы с текстом, опираясь на умения, приобретённые на уроках родного языка (прогнозировать содержание текста по заголовку, данным к тексту рисункам, списывать текст, выписывать отдельные слова и предложения из текста и т. п.);

- овладевают более разнообразными приёмами раскрытия значения слова, используя словообразовательные элементы; синонимы, антонимы; контекст;

- совершенствуют общеречевые коммуникативные умения, например начинать и завершать разговор, используя речевые клише; поддерживать беседу, задавая вопросы и переспрашивая;

- учатся осуществлять самоконтроль, самооценку;

- учатся самостоятельно выполнять задания с использованием компьютера (при наличии мультимедийного приложения).

Общеучебные и специальные учебные умения, а также социокультурная осведомлённость приобретаются учащимися в процессе формирования коммуникативных умений в основных видах речевой деятельности. Поэтому они не выделяются отдельно в тематическом планировании.

Математика и информатика

Числа и величины

Счёт предметов. Чтение и запись чисел от нуля до миллиона. Классы и разряды. Представление многозначных чисел в виде суммы разрядных слагаемых. Сравнение и упорядочение чисел, знаки сравнения.

Измерение величин; сравнение и упорядочение величин. Единицы массы (грамм, килограмм, центнер, тонна), вместимости (литр), времени (секунда, минута, час). Соотношения между единицами измерения однородных величин. Сравнение и упорядочение однородных величин. Доля величины (половина, треть, четверть, десятая, сотая, тысячная).

Арифметические действия

Сложение, вычитание, умножение и деление. Названия компонентов арифметических действий, знаки действий. Таблица сложения. Таблица умножения. Связь между сложением, вычитанием, умножением и делением. Нахождение неизвестного компонента арифметического действия. Деление с остатком.

Числовое выражение. Установление порядка выполнения действий в числовых выражениях со скобками и без скобок. Нахождение значения числового выражения. Использование свойств арифметических действий в вычислениях (перестановка и группировка слагаемых в сумме, множителей в произведении; умножение суммы и разности на число).

Алгоритмы письменного сложения, вычитания, умножения и деления многозначных чисел.

Способы проверки правильности вычислений (алгоритм, обратное действие, оценка достоверности, прикидки результата, вычисление на калькуляторе).

Работа с текстовыми задачами

Решение текстовых задач арифметическим способом. Задачи, содержащие отношения «больше (меньше) на.», «больше (меньше) в.». Зависимости между величинами, характеризующими процессы движения, работы, купли-продажи и др. Скорость, время, путь; объём работы, время, производительность труда; количество товара, его цена и стоимость и др. Планирование хода решения задачи. Представление текста задачи (схема, таблица, диаграмма и другие модели).

Задачи на нахождение доли целого и целого по его доле.

Пространственные отношения. Геометрические фигуры

Взаимное расположение предметов в пространстве и на плоскости (выше—ниже, слева—справа, сверху—снизу, ближе—дальше, между и пр.). Распознавание и изображение геометрических фигур: точка, линия (кривая, прямая), отрезок, ломаная, угол, многоугольник, треугольник, прямоугольник, квадрат, окружность, круг. Использование чертёжных инструментов для выполнения построений. Геометрические формы в окружающем мире. Распознавание и называние: куб, шар, параллелепипед, пирамида, цилиндр, конус.

Геометрические величины

Геометрические величины и их измерение. Измерение длины отрезка. Единицы длины (мм, см, дм, м, км). Периметр. Вычисление периметра многоугольника.

Площадь геометрической фигуры. Единицы площади (см², дм², м²). Точное и приближённое измерение площади геометрической фигуры. Вычисление площади прямоугольника.

Работа с информацией

Сбор и представление информации, связанной со счётом (пересчётом), измерением величин; фиксирование, анализ полученной информации.

Построение простейших выражений с помощью логических связок и слов («и»; «не»; «если. то.»; «верно/неверно, что.»; «каждый»; «все»; «некоторые»); истинность утверждений.

Составление конечной последовательности (цепочки) предметов, чисел, геометрических фигур и др. по правилу. Составление, запись и выполнение простого алгоритма, плана поиска информации.

Чтение и заполнение таблицы. Интерпретация данных таблицы. Чтение столбчатой диаграммы. Создание простейшей информационной модели (схема, таблица, цепочка).

Окружающий мир

Человек и природа

Природа — это то, что нас окружает, но не создано человеком. Природные объекты и предметы, созданные человеком. Неживая и живая природа. Признаки предметов (цвет, форма, сравнительные размеры и др.). Примеры явлений природы: смена времён года, снегопад, листопад, перелёты птиц, смена времени суток, рассвет, закат, ветер, дождь, гроза.

Вещество — то, из чего состоят все природные объекты и предметы. Разнообразие веществ в окружающем мире. Примеры веществ: соль, сахар, вода, природный газ. Твёрдые тела, жидкости, газы. Простейшие практические работы с веществами, жидкостями, газами.

Звёзды и планеты. Солнце — ближайшая к нам звезда, источник света и тепла для всего живого на Земле. Земля — планета, общее представление о форме и размерах Земли. Глобус как модель Земли. Географическая карта и план. Материки и океаны, их названия, расположение на глобусе и карте. Важнейшие природные объекты своей страны, района. Ориентирование на местности. Компас.

Смена дня и ночи на Земле. Вращение Земли как причина смены дня и ночи. Времена года, их особенности (на основе наблюдений). Обращение Земли вокруг Солнца как причина смены времён года. Смена времён года в родном крае на основе наблюдений.

Погода, её составляющие (температура воздуха, облачность, осадки, ветер). Наблюдение за погодой своего края. Предсказание погоды и его значение в жизни людей.

Формы земной поверхности: равнины, горы, холмы, овраги (общее представление, условное обозначение равнин и гор на карте). Особенности поверхности родного края (краткая характеристика на основе наблюдений).

Водоёмы, их разнообразие (океан, море, река, озеро, пруд); использование человеком. Водоёмы родного края (названия, краткая характеристика на основе наблюдений).

Воздух — смесь газов. Свойства воздуха. Значение воздуха для растений, животных, человека.

Вода. Свойства воды. Состояния воды, её распространение в природе, значение для живых организмов и хозяйственной жизни человека. Круговорот воды в природе.

Полезные ископаемые, их значение в хозяйстве человека, бережное отношение людей к полезным ископаемым. Полезные ископаемые родного края (2—3 примера).

Почва, её состав, значение для живой природы и для хозяйственной жизни человека.

Растения, их разнообразие. Части растения (корень, стебель, лист, цветок, плод, семя). Условия, необходимые для жизни растения (свет, тепло, воздух, вода). Наблюдение роста растений, фиксация изменений. Деревья, кустарники, травы. Дикорастущие и культурные растения. Роль растений в природе и жизни людей, бережное отношение человека к растениям. Растения родного края, названия и краткая характеристика на основе наблюдений.

Грибы: съедобные и ядовитые. Правила сбора грибов.

Животные, их разнообразие. Условия, необходимые для жизни животных (воздух, вода, тепло, пища). Насекомые, рыбы, птицы, звери, их отличия. Особенности питания разных животных (хищные, растительноядные, всеядные). Размножение животных

(насекомые, рыбы, птицы, звери). Дикие и домашние животные. Роль животных в природе и жизни людей, бережное отношение человека к животным. Животные родного края, их названия, краткая характеристика на основе наблюдений.

Лес, луг, водоём — единство живой и неживой природы (солнечный свет, воздух, вода, почва, растения, животные). Круговорот веществ. Взаимосвязи в природном сообществе: растения — пища и укрытие для животных; животные — распространители плодов и семян растений. Влияние человека на природные сообщества. Природные сообщества родного края (2—3 примера на основе наблюдений).

Природные зоны России: общее представление, основные природные зоны (климат, растительный и животный мир, особенности труда и быта людей, влияние человека на природу изучаемых зон, охрана природы).

Человек — часть природы. Зависимость жизни человека от природы. Этическое и эстетическое значение природы в жизни человека. Освоение человеком законов жизни природы посредством практической деятельности. Народный календарь (приметы, поговорки, пословицы), определяющий сезонный труд людей.

Положительное и отрицательное влияние деятельности человека на природу (в том числе на примере окружающей местности). Правила поведения в природе. Охрана природных богатств: воды, воздуха, полезных ископаемых, растительного и животного мира. Заповедники, национальные парки, их роль в охране природы. Красная книга России, её значение, отдельные представители растений и животных Красной книги. Посильное участие в охране природы. Личная ответственность каждого человека за сохранность природы.

Общее представление о строении тела человека. Системы органов (опорно-двигательная, пищеварительная, дыхательная, кровеносная, нервная, органы чувств), их роль в жизнедеятельности организма. Гигиена систем органов. Измерение температуры тела человека, частоты пульса. Личная ответственность каждого человека за состояние своего здоровья и здоровья окружающих его людей. Внимание, уважительное отношение к людям с ограниченными возможностями здоровья, забота о них.

Человек и общество

Общество — совокупность людей, которые объединены общей культурой и связаны друг с другом совместной деятельностью во имя общей цели. Духовно-нравственные и культурные ценности — основа жизнеспособности общества.

Человек — член общества, носитель и создатель культуры. Понимание того, как складывается и развивается культура общества и каждого его члена. Общее представление о вкладе в культуру человечества традиций и религиозных воззрений разных народов. Взаимоотношения человека с другими людьми. Культура общения с представителями разных национальностей, социальных групп: проявление уважения, взаимопомощи, умения прислушиваться к чужому мнению. Внутренний мир человека: общее представление о человеческих свойствах и качествах.

Семья — самое близкое окружение человека. Семейные традиции. Взаимоотношения в семье и взаимопомощь членов семьи. Оказание посильной помощи взрослым. Забота о детях, престарелых, больных — долг каждого человека. Хозяйство семьи. Родословная. Имена и фамилии членов семьи. Составление схемы родословного древа, истории семьи. Духовно-нравственные ценности в семейной культуре народов России и мира.

Младший школьник. Правила поведения в школе, на уроке. Обращение к учителю. Оценка великой миссии учителя в культуре народов России и мира. Классный, школьный коллектив, совместная учёба, игры, отдых. Составление режима дня школьника.

Друзья, взаимоотношения между ними; ценность дружбы, согласия, взаимной помощи. Правила взаимоотношений со взрослыми, сверстниками, культура поведения в школе и других общественных местах. Внимание к сверстникам, одноклассникам, плохо владеющим русским языком, помощь им в ориентации в учебной среде и окружающей

обстановке.

Значение труда в жизни человека и общества. Трудолюбие как общественно значимая ценность в культуре народов России и мира. Профессии людей. Личная ответственность человека за результаты своего труда и профессиональное мастерство.

Общественный транспорт. Транспорт города или села. Наземный, воздушный и водный транспорт. Правила пользования транспортом. Средства связи: почта, телеграф, телефон, электронная почта, аудио- и видеочаты, форум.

Средства массовой информации: радио, телевидение, пресса, Интернет. Избирательность при пользовании средствами массовой информации в целях сохранения духовно- нравственного здоровья.

Наша Родина — Россия, Российская Федерация. Ценностно-смысловое содержание понятий «Родина», «Отечество», «Отчизна». Государственная символика России: Государственный герб России, Государственный флаг России, Государственный гимн России; правила поведения при прослушивании гимна. Конституция — Основной закон Российской Федерации. Права ребёнка.

Президент Российской Федерации — глава государства. Ответственность главы государства за социальное и духовно-нравственное благополучие граждан.

Праздник в жизни общества как средство укрепления общественной солидарности и упрочения духовно-нравственных связей между соотечественниками. Новый год, Рождество, День защитника Отечества, 8 Марта, День весны и труда, День Победы, День России, День защиты детей, День народного единства, День Конституции. Праздники и памятные даты своего региона. Оформление плаката или стенной газеты к общественному празднику.

Россия на карте, государственная граница России.

Москва — столица России. Святыни Москвы — святыни России. Достопримечательности Москвы: Кремль, Красная площадь, Большой театр и др. Характеристика отдельных исторических событий, связанных с Москвой (основание Москвы, строительство Кремля и др.). Герб Москвы. Расположение Москвы на карте.

Города России. Санкт-Петербург: достопримечательности (Зимний дворец, памятник Петру I — Медный всадник, разводные мосты через Неву и др.), города Золотого кольца России (по выбору). Святыни городов России. Главный город родного края: достопримечательности, история и характеристика отдельных исторических событий, связанных с ним.

Россия — многонациональная страна. Народы, населяющие Россию, их обычаи, характерные особенности быта (по выбору). Основные религии народов России: православие, ислам, иудаизм, буддизм. Уважительное отношение к своему и другим народам, их религии, культуре, истории. Проведение спортивного праздника на основе традиционных детских игр народов своего края.

Родной край — частица России. Родной город (населённый пункт), регион (область, край, республика): название, основные достопримечательности; музеи, театры, спортивные комплексы и пр. Особенности труда людей родного края, их профессии. Названия разных народов, проживающих в данной местности, их обычаи, характерные особенности быта. Важные сведения из истории родного края. Святыни родного края. Проведение дня памяти выдающегося земляка.

История Отечества. Счёт лет в истории. Наиболее важные и яркие события общественной и культурной жизни страны в разные исторические периоды: Древняя Русь, Московское государство, Российская империя, СССР, Российская Федерация. Картины быта, труда, духовно-нравственные и культурные традиции людей в разные исторические времена. Выдающиеся люди разных эпох как носители базовых национальных ценностей. Охрана памятников истории и культуры. Посильное участие в охране памятников истории и культуры своего края. Личная ответственность каждого человека за сохранность историко-культурного наследия своего края.

Страны и народы мира. Общее представление о многообразии стран, народов, религий на Земле. Знакомство с 3—4 (несколькими) странами (с контрастными особенностями): название, расположение на политической карте, столица, главные достопримечательности.

Правила безопасной жизни

Ценность здоровья и здорового образа жизни.

Режим дня школьника, чередование труда и отдыха в режиме дня; личная гигиена. Физическая культура, закаливание, игры на воздухе как условие сохранения и укрепления здоровья. Личная ответственность каждого человека за сохранение и укрепление своего физического и нравственного здоровья. Номера телефонов экстренной помощи. Первая помощь при лёгких травмах (ушиб, порез, ожог), обморожении, перегреве.

Дорога от дома до школы, правила безопасного поведения на дорогах, в лесу, на водоёме в разное время года. Правила пожарной безопасности, основные правила обращения с газом, электричеством, водой.

Правила безопасного поведения в природе.

Забота о здоровье и безопасности окружающих людей — нравственный долг каждого человека.

Основы духовно-нравственной культуры народов России

Россия — наша Родина.

Введение в православную духовную традицию. Особенности восточного христианства. Введение в исламскую духовную традицию. Введение в буддийскую духовную традицию. Введение в иудейскую духовную традицию.

Культура и религия. Древнейшие верования. Религии мира и их основатели. Священные книги религий мира. Хранители предания в религиях мира. Человек в религиозных традициях мира. Священные сооружения.

Искусство в религиозной культуре. Религии России. Религия и мораль. Нравственные заповеди в религиях мира. Религиозные ритуалы. Обычаи и обряды. Религиозные ритуалы в искусстве. Календари религий мира. Праздники в религиях мира. Семья, семейные ценности. Долг, свобода, ответственность, учение и труд. Милосердие, забота о слабых, взаимопомощь, социальные проблемы общества и отношение к ним разных религий. Любовь и уважение к Отечеству. Патриотизм многонационального и многоконфессионального народа России.

Изобразительное искусство

Виды художественной деятельности

Восприятие произведений искусства. Особенности художественного творчества: художник и зритель. Образная сущность искусства: художественный образ, его условность, передача общего через единичное. Отражение в произведениях пластических искусств общечеловеческих идей о нравственности и эстетике: отношение к природе, человеку и обществу. Фотография и произведение изобразительного искусства: сходство и различия. Человек, мир природы в реальной жизни: образ человека, природы в искусстве. Представления о богатстве и разнообразии художественной культуры (на примере культуры народов России). Выдающиеся представители изобразительного искусства народов России (по выбору). Ведущие художественные музеи России (ГТГ, Русский музей, Эрмитаж) и региональные музеи. Восприятие и эмоциональная оценка шедевров национального, российского и мирового искусства. Представление о роли изобразительных (пластических) искусств в повседневной жизни человека, в организации его материального окружения.

Рисунок. Материалы для рисунка: карандаш, ручка, фломастер, уголь, пастель, мелки и т. д. Приёмы работы с различными графическими материалами. Роль рисунка в

искусстве: основная и вспомогательная. Красота и разнообразие природы, человека, зданий, предметов, выраженные средствами рисунка. Изображение деревьев, птиц, животных: общие и характерные черты.

Живопись. Живописные материалы. Красота и разнообразие природы, человека, зданий, предметов, выраженные средствами живописи. Цвет — основа языка живописи. Выбор средств художественной выразительности для создания живописного образа в соответствии с поставленными задачами. Образы природы и человека в живописи.

Скульптура. Материалы скульптуры и их роль в создании выразительного образа. Элементарные приёмы работы с пластическими скульптурными материалами для создания выразительного образа (пластилин, глина — раскатывание, набор объёма, вытягивание формы). Объём — основа языка скульптуры. Основные темы скульптуры. Красота человека и животных, выраженная средствами скульптуры.

Художественное конструирование и дизайн. Разнообразие материалов для художественного конструирования и моделирования (пластилин, бумага, картон и др.). Элементарные приёмы работы с различными материалами для создания выразительного образа (пластилин — раскатывание, набор объёма, вытягивание формы; бумага и картон — сгибание, вырезание). Представление о возможностях использования навыков художественного конструирования и моделирования в жизни человека.

Декоративно-прикладное искусство. Истоки декоративно-прикладного искусства и его роль в жизни человека. Понятие о синтетичном характере народной культуры (украшение жилища, предметов быта, орудий труда, костюма; музыка, песни, хороводы; былины, сказания, сказки). Образ человека в традиционной культуре. Представления народа о мужской и женской красоте, отражённые в изобразительном искусстве, сказках, песнях. Сказочные образы в народной культуре и декоративно-прикладном искусстве. Разнообразие форм в природе как основа декоративных форм в прикладном искусстве (цветы, раскраска бабочек, переплетение ветвей деревьев, морозные узоры на стекле и т. д.). Ознакомление с произведениями народных художественных промыслов в России (с учётом местных условий).

Азбука искусства. Как говорит искусство?

Композиция. Элементарные приёмы композиции на плоскости и в пространстве. Понятия: горизонталь, вертикаль и диагональ в построении композиции. Пропорции и перспектива. Понятия: линия горизонта, ближе — больше, дальше — меньше, загораживания. Роль контраста в композиции: низкое и высокое, большое и маленькое, тонкое и толстое, тёмное и светлое, спокойное и динамичное и т. д. Композиционный центр (зрительный центр композиции). Главное и второстепенное в композиции. Симметрия и асимметрия.

Цвет. Основные и составные цвета. Тёплые и холодные цвета. Смешение цветов. Роль белой и чёрной красок в эмоциональном звучании и выразительности образа. Эмоциональные возможности цвета. Практическое овладение основами цветоведения. Передача с помощью цвета характера персонажа, его эмоционального состояния.

Линия. Многообразие линий (тонкие, толстые, прямые, волнистые, плавные, острые, закруглённые спиралью, летящие) и их знаковый характер. Линия, штрих, пятно и художественный образ. Передача с помощью линии эмоционального состояния природы, человека, животного.

Форма. Разнообразие форм предметного мира и передача их на плоскости и в пространстве. Сходство и контраст форм. Простые геометрические формы. Природные формы. Трансформация форм. Влияние формы предмета на представление о его характере. Силуэт.

Объём. Объём в пространстве и объём на плоскости. Способы передачи объёма. Выразительность объёмных композиций.

Ритм. Виды ритма (спокойный, замедленный, порывистый, беспокойный и т. д.). Ритм линий, пятен, цвета. Роль ритма в эмоциональном звучании композиции в живописи

и рисунке. Передача движения в композиции с помощью ритма элементов. Особая роль ритма в декоративно-прикладном искусстве.

Значимые темы искусства. О чём говорит искусство?

Земля — наш общий дом. Наблюдение природы и природных явлений, различение их характера и эмоциональных состояний. Разница в изображении природы в разное время года, суток, в различную погоду. Жанр пейзажа. Пейзажи разных географических широт. Использование различных художественных материалов и средств для создания выразительных образов природы. Постройки в природе: птичьи гнёзда, норы, ульи, панцирь черепахи, домик улитки и т. д.

Восприятие и эмоциональная оценка шедевров русского и зарубежного искусства, изображающих природу. Общность тематики, передаваемых чувств, отношения к природе в произведениях авторов — представителей разных культур, народов, стран (например, А. К. Саврасов, И. И. Левитан, И. И. Шишкин, Н. К. Рерих, К. Моне, П. Сезанн, В. Ван Гог и др.).

Знакомство с несколькими наиболее яркими культурами мира, представляющими разные народы и эпохи (например, Древняя Греция, средневековая Европа, Япония или Индия). Роль природных условий в характере культурных традиций разных народов мира. Образ человека в искусстве разных народов. Образы архитектуры и декоративно-прикладного искусства.

Родина моя — Россия. Роль природных условий в характере традиционной культуры народов России. Пейзажи родной природы. Единство декоративного строя в украшении жилища, предметов быта, орудий труда, костюма. Связь изобразительного искусства с музыкой, песней, танцами, былинами, сказаниями, сказками. Образ человека в традиционной культуре. Представления народа о красоте человека (внешней и духовной), отражённые в искусстве. Образ защитника Отечества.

Человек и человеческие взаимоотношения. Образ человека в разных культурах мира. Образ современника. Жанр портрета. Темы любви, дружбы, семьи в искусстве. Эмоциональная и художественная выразительность образов персонажей, пробуждающих лучшие человеческие чувства и качества: доброту, сострадание, поддержку, заботу, героизм, бескорыстие и т. д. Образы персонажей, вызывающие гнев, раздражение, презрение.

Искусство дарит людям красоту. Искусство вокруг нас сегодня. Использование различных художественных материалов и средств для создания проектов красивых, удобных и выразительных предметов быта, видов транспорта. Представление о роли изобразительных (пластических) искусств в повседневной жизни человека, в организации его материального окружения. Отражение в пластических искусствах природных, географических условий, традиций, религиозных верований разных народов (на примере изобразительного и декоративно-прикладного искусства народов России). Жанр натюрморта. Художественное конструирование и оформление помещений и парков, транспорта и посуды, мебели и одежды, книг и игрушек.

Опыт художественно-творческой деятельности

Участие в различных видах изобразительной, декоративно-прикладной и художественно-конструкторской деятельности.

Освоение основ рисунка, живописи, скульптуры, декоративно-прикладного искусства. Изображение с натуры, по памяти и воображению (натюрморт, пейзаж, человек, животные, растения).

Овладение основами художественной грамоты: композицией, формой, ритмом, линией, цветом, объёмом, фактурой.

Создание моделей предметов бытового окружения человека. Овладение элементарными навыками лепки и бумагопластики.

Выбор и применение выразительных средств для реализации собственного замысла в рисунке, живописи, аппликации, скульптуре, художественном конструировании.

Передача настроения в творческой работе с помощью цвета, тона, композиции, пространства, линии, штриха, пятна, объёма, фактуры материала.

Использование в индивидуальной и коллективной деятельности различных художественных техник и материалов: коллажа, граттажа, аппликации, компьютерной анимации, натурной мультипликации, фотографии, видеосъёмки, бумажной пластики, гуаши, акварели, пастели, восковых мелков, туши, карандаша, фломастеров, пластилина, глины, подручных и природных материалов.

Участие в обсуждении содержания и выразительных средств произведений изобразительного искусства, выражение своего отношения к произведению.

Музыка

Музыка в жизни человека. Истоки возникновения музыки. Рождение музыки как естественное проявление человеческого состояния. Звучание окружающей жизни, природы, настроений, чувств и характера человека.

Обобщённое представление об основных образно-эмоциональных сферах музыки и о многообразии музыкальных жанров и стилей. Песня, танец, марш и их разновидности. Песенность, танцевальность, маршевость. Опера, балет, симфония, концерт, сюита, кантата, мюзикл.

Отечественные народные музыкальные традиции. Творчество народов России. Музыкальный и поэтический фольклор: песни, танцы, действа, обряды, скороговорки, загадки, игры-драматизации. Историческое прошлое в музыкальных образах. Народная и профессиональная музыка. Сочинения отечественных композиторов о Родине. Духовная музыка в творчестве композиторов.

Основные закономерности музыкального искусства. Интонационно-образная природа музыкального искусства. Выразительность и изобразительность в музыке. Интонация как озвученное состояние, выражение эмоций и мыслей человека.

Интонации музыкальные и речевые. Сходство и различия. Интонация — источник музыкальной речи. Основные средства музыкальной выразительности (мелодия, ритм, темп, динамика, тембр, лад и др.).

Музыкальная речь как способ общения между людьми, её эмоциональное воздействие. Композитор — исполнитель — слушатель. Особенности музыкальной речи в сочинениях композиторов, её выразительный смысл. Нотная запись как способ фиксации музыкальной речи. Элементы нотной грамоты.

Развитие музыки — сопоставление и столкновение чувств и мыслей человека, музыкальных интонаций, тем, художественных образов. Основные приёмы музыкального развития (повтор и контраст).

Формы построения музыки как обобщённое выражение художественно-образного содержания произведений. Формы одночастные, двух- и трёхчастные, вариации, рондо и др.

Музыкальная картина мира. Интонационное богатство музыкального мира. Общие представления о музыкальной жизни страны. Детские хоровые и инструментальные коллективы, ансамбли песни и танца. Выдающиеся исполнительские коллективы (хоровые, симфонические). Музыкальные театры. Конкурсы и фестивали музыкантов. Музыка для детей: радио- и телепередачи, видеофильмы, звукозаписи (CD, DVD).

Различные виды музыки: вокальная, инструментальная; сольная, хоровая, оркестровая. Певческие голоса: детские, женские, мужские. Хоры: детский, женский, мужской, смешанный. Музыкальные инструменты. Оркестры: симфонический, духовой, народных инструментов.

Народное и профессиональное музыкальное творчество разных стран мира. Многообразие этнокультурных, исторически сложившихся традиций. Региональные музыкально-поэтические традиции: содержание, образная сфера и музыкальный язык.

Технология

1. Общекультурные и общетрудовые компетенции. Основы культуры труда, самообслуживания

Трудовая деятельность и её значение в жизни человека. Рукотворный мир как результат труда человека; разнообразие предметов рукотворного мира (архитектура, техника, предметы быта и декоративно-прикладного искусства и т. д.) разных народов России (на примере 2—3 народов). Особенности тематики, материалов, внешнего вида изделий декоративного искусства разных народов, отражающие природные, географические и социальные условия конкретного народа.

Элементарные общие правила создания предметов рукотворного мира (удобство, эстетическая выразительность, прочность; гармония предметов и окружающей среды). Бережное отношение к природе как источнику сырьевых ресурсов. Мастера и их профессии; традиции и творчество мастера в создании предметной среды (общее представление).

Анализ задания, организация рабочего места в зависимости от вида работы, планирование трудового процесса. Рациональное размещение на рабочем месте материалов и инструментов, распределение рабочего времени. Отбор и анализ информации (из учебника и других дидактических материалов), её использование в организации работы. Контроль и корректировка хода работы. Работа в малых группах, осуществление сотрудничества, выполнение социальных ролей (руководитель и подчинённый).

Элементарная творческая и проектная деятельность (создание замысла, его детализация и воплощение). Несложные коллективные, групповые и индивидуальные проекты. Культура межличностных отношений в совместной деятельности. Результат проектной деятельности — изделия, услуги (например, помощь ветеранам, пенсионерам, инвалидам), праздники и т. п.

Выполнение доступных видов работ по самообслуживанию, домашнему труду, оказание доступных видов помощи малышам, взрослым и сверстникам.

2. Технология ручной обработки материалов. Элементы графической грамоты

Общее понятие о материалах, их происхождении. Исследование элементарных физических, механических и технологических свойств доступных материалов. Многообразие материалов и их практическое применение в жизни.

Подготовка материалов к работе. Экономное расходование материалов. Выбор материалов по их декоративно-художественным и конструктивным свойствам, использование соответствующих способов обработки материалов в зависимости от назначения изделия.

Инструменты и приспособления для обработки материалов (знание названий используемых инструментов), выполнение приёмов их рационального и безопасного использования.

Общее представление о технологическом процессе: анализ устройства и назначения изделия; выстраивание последовательности практических действий и технологических операций; подбор материалов и инструментов; экономная разметка; обработка с целью получения деталей, сборка, отделка изделия; проверка изделия в действии, внесение необходимых дополнений и изменений. Называние и выполнение основных технологических операций ручной обработки материалов: разметка деталей (на глаз, по шаблону, трафарету, лекалу, копированием, с помощью линейки, угольника, циркуля), выделение деталей (отрывание, резание ножницами, канцелярским ножом), формообразование деталей (сгибание, складывание и др.), сборка изделия (клеевое, ниточное, проволочное, винтовое и другие виды соединения), отделка изделия или его деталей (окрашивание, вышивка, аппликация и др.). Выполнение отделки в соответствии с особенностями декоративных орнаментов разных народов России (растительный,

геометрический и другие орнаменты).

Использование измерений и построений для решения практических задач. Виды условных графических изображений: рисунок, простейший чертёж, эскиз, развёртка, схема (их узнавание). Назначение линий чертежа (контур, линия надреза, сгиба, размерная, осевая, центровая, разрыва). Чтение условных графических изображений. Разметка деталей с опорой на простейший чертёж, эскиз. Изготовление изделий по рисунку, простейшему чертежу или эскизу, схеме.

3. Конструирование и моделирование

Общее представление о конструировании как создании конструкции каких-либо изделий (технических, бытовых, учебных и пр.). Изделие, деталь изделия (общее представление). Понятие о конструкции изделия; различные виды конструкций и способы их сборки. Виды и способы соединения деталей. Основные требования к изделию (соответствие материала, конструкции и внешнего оформления назначению изделия).

Конструирование и моделирование изделий из различных материалов по образцу, рисунку, простейшему чертежу или эскизу и по заданным условиям (технико-технологическим, функциональным, декоративно-художественным и пр.). Конструирование и моделирование на компьютере и в интерактивном конструкторе.

4. Практика работы на компьютере

Информация, её отбор, анализ и систематизация. Способы получения, хранения, переработки информации.

Назначение основных устройств компьютера для ввода, вывода, обработки информации. Включение и выключение компьютера и подключаемых к нему устройств. Клавиатура, общее представление о правилах клавиатурного письма, пользование мышью, использование простейших средств текстового редактора. Простейшие приёмы поиска информации: по ключевым словам, каталогам. Соблюдение безопасных приёмов труда при работе на компьютере; бережное отношение к техническим устройствам. Работа с ЦОР (цифровыми образовательными ресурсами), готовыми материалами на электронных носителях (CD).

Работа с простыми информационными объектами (текст, таблица, схема, рисунок): преобразование, создание, сохранение, удаление. Создание небольшого текста по интересной детям тематике. Вывод текста на принтер. Использование рисунков из ресурса компьютера, программ Word и Power Point.

Физическая культура

Знания о физической культуре

Физическая культура. Физическая культура как система разнообразных форм занятий физическими упражнениями по укреплению здоровья человека. Ходьба, бег, прыжки, лазанье, ползание, ходьба на лыжах, плавание как жизненно важные способы передвижения человека.

Правила предупреждения травматизма во время занятий физическими упражнениями: организация мест занятий, подбор одежды, обуви и инвентаря.

Из истории физической культуры. История развития физической культуры и первых соревнований. Особенности физической культуры разных народов. Её связь с природными, географическими особенностями, традициями и обычаями народа. Связь физической культуры с трудовой и военной деятельностью.

Физические упражнения. Физические упражнения, их влияние на физическое развитие и развитие физических качеств. Физическая подготовка и её связь с развитием основных физических качеств. Характеристика основных физических качеств: силы, быстроты, выносливости, гибкости и равновесия.

Физическая нагрузка и её влияние на повышение частоты сердечных сокращений.

Способы физкультурной деятельности

Самостоятельные занятия. Составление режима дня. Выполнение простейших

закаливающих процедур, комплексов упражнений для формирования правильной осанки и развития мышц туловища, развития основных физических качеств; проведение оздоровительных занятий в режиме дня (утренняя зарядка, физкультминутки).

Самостоятельные наблюдения за физическим развитием и физической подготовленностью. Измерение длины и массы тела, показателей осанки и физических качеств. Измерение частоты сердечных сокращений во время выполнения физических упражнений.

Самостоятельные игры и развлечения. Организация и проведение подвижных игр (на спортивных площадках и в спортивных залах).

Физическое совершенствование

Физкультурно-оздоровительная деятельность. Комплексы физических упражнений для утренней зарядки, физкультминуток, занятий по профилактике и коррекции нарушений осанки.

Комплексы упражнений на развитие физических качеств.

Комплексы дыхательных упражнений. Гимнастика для глаз.

Спортивно-оздоровительная деятельность.

Гимнастика с основами акробатики. Организующие команды и приёмы. Строевые действия в шеренге и колонне; выполнение строевых команд.

Акробатические упражнения. Упоры; седы; упражнения в группировке; перекувырки; стойка на лопатках; кувырки вперёд и назад; гимнастический мост.

Акробатические комбинации. Например: 1) мост из положения лёжа на спине, опуститься в исходное положение, переворот в положение лёжа на животе, прыжок с опорой на руки в упор присев; 2) кувырок вперёд в упор присев, кувырок назад в упор присев, из упора присев кувырок назад до упора на коленях с опорой на руки, прыжком переход в упор присев, кувырок вперёд.

Упражнения на низкой гимнастической перекладине: висы, перемахи.

Гимнастическая комбинация. Например, из вися стоя присев толчком двумя ногами перемах, согнув ноги, в вис сзади согнувшись, опускание назад в вис стоя и обратное движение через вис сзади согнувшись со сходом вперёд ноги.

Опорный прыжок: с разбега через гимнастического козла.

Гимнастические упражнения прикладного характера. Прыжки со скакалкой. Передвижение по гимнастической стенке. Преодоление полосы препятствий с элементами лазанья и перелезания, переползания, передвижение по наклонной гимнастической скамейке.

Лёгкая атлетика. Беговые упражнения: с высоким подниманием бедра, прыжками и с ускорением, с изменяющимся направлением движения, из разных исходных положений; челночный бег; высокий старт с последующим ускорением.

Прыжковые упражнения: на одной ноге и двух ногах на месте и с продвижением; в длину и высоту; спрыгивание и запрыгивание.

Броски: большого мяча (1 кг) на дальность разными способами.

Метание: малого мяча в вертикальную цель и на дальность.

Лыжные гонки. Передвижение на лыжах; повороты; спуски; подъёмы; торможение.

Плавание. Подводящие упражнения: вхождение в воду; передвижение по дну бассейна; упражнения на всплытие; лежание и скольжение; упражнения на согласование работы рук и ног. Проплавание учебных дистанций: произвольным способом.

Подвижные и спортивные игры. На материале гимнастики с основами акробатики: игровые задания с использованием строевых упражнений, упражнений на внимание, силу, ловкость и координацию.

На материале лёгкой атлетики: прыжки, бег, метания и броски; упражнения на координацию, выносливость и быстроту.

На материале лыжной подготовки: эстафеты в передвижении на лыжах, упражнения на выносливость и координацию.

На материале спортивных игр:

Футбол: удар по неподвижному и катящемуся мячу; остановка мяча; ведение мяча; подвижные игры на материале футбола.

Баскетбол: специальные передвижения без мяча; ведение мяча; броски мяча в корзину; подвижные игры на материале баскетбола.

Волейбол: подбрасывание мяча; подача мяча; приём и передача мяча; подвижные игры на материале волейбола. Подвижные игры разных народов.

Общеразвивающие упражнения

На материале гимнастики с основами акробатики

Развитие гибкости: широкие стойки на ногах; ходьба с включением широкого шага, глубоких выпадов, в приседе, со взмахом ногами; наклоны вперёд, назад, в сторону в стойках на ногах, в седах; выпады и полушпагаты на месте; «выкруты» с гимнастической палкой, скакалкой; высокие взмахи поочерёдно и попеременно правой и левой ногой, стоя у гимнастической стенки и при передвижениях; комплексы упражнений, включающие в себя максимальное сгибание и прогибание туловища (в стойках и седах); индивидуальные комплексы по развитию гибкости.

Развитие координации: произвольное преодоление простых препятствий; передвижение с резко изменяющимся направлением и остановками в заданной позе; ходьба по гимнастической скамейке, низкому гимнастическому бревну с меняющимся темпом и длиной шага, поворотами и приседаниями; воспроизведение заданной игровой позы; игры на переключение внимания, на расслабление мышц рук, ног, туловища (в положениях стоя и лёжа, сидя); жонглирование малыми предметами; преодоление полос препятствий, включающее в себя висы, упоры, простые прыжки, перелезание через горку матов; комплексы упражнений на координацию с асимметрическими и последовательными движениями руками и ногами; равновесие типа «ласточка» на широкой опоре с фиксацией равновесия; упражнения на переключение внимания и контроля с одних звеньев тела на другие; упражнения на расслабление отдельных мышечных групп; передвижение шагом, бегом, прыжками в разных направлениях по намеченным ориентирам и по сигналу.

Формирование осанки: ходьба на носках, с предметами на голове, с заданной осанкой; виды стилизованной ходьбы под музыку; комплексы корригирующих упражнений на контроль ощущений (в постановке головы, плеч, позвоночного столба), на контроль осанки в движении, положений тела и его звеньев стоя, сидя, лёжа; комплексы упражнений для укрепления мышечного корсета.

Развитие силовых способностей: динамические упражнения с переменной опоры на руки и ноги, на локальное развитие мышц туловища с использованием веса тела и дополнительных отягощений (набивные мячи до 1 кг, гантели до 100 г, гимнастические палки и булавы), комплексы упражнений с постепенным включением в работу основных мышечных групп и увеличивающимся отягощением; лазанье с дополнительным отягощением на поясе (по гимнастической стенке и наклонной гимнастической скамейке в упоре на коленях и в упоре присев); перелезание и перепрыгивание через препятствия с опорой на руки; подтягивание в висе стоя и лёжа; отжимание лёжа с опорой на гимнастическую скамейку; прыжковые упражнения с предметом в руках (с продвижением вперёд поочерёдно на правой и левой ноге, на месте вверх и вверх с поворотами вправо и влево), прыжки вверх-вперёд толчком одной ногой и двумя ногами о гимнастический мостик; переноска партнёра в парах.

На материале лёгкой атлетики

Развитие координации: бег с изменяющимся направлением по ограниченной опоре; пробегание коротких отрезков из разных исходных положений; прыжки через скакалку на месте на одной ноге и двух ногах поочерёдно.

Развитие быстроты: повторное выполнение беговых упражнений с максимальной скоростью с высокого старта, из разных исходных положений; челночный бег; бег с горки в максимальном темпе; ускорение из разных исходных положений; броски в стенку и ловля теннисного мяча в максимальном темпе, из разных исходных положений, с поворотами.

Развитие выносливости: равномерный бег в режиме умеренной интенсивности, чередующийся с ходьбой, с бегом в режиме большой интенсивности, с ускорениями; повторный бег с максимальной скоростью на дистанцию 30 м (с сохраняющимся или изменяющимся интервалом отдыха); бег на дистанцию до 400 м; равномерный 6-минутный бег.

Развитие силовых способностей: повторное выполнение многоскоков; повторное преодоление препятствий (15—20 см); передача набивного мяча (1 кг) в максимальном темпе, по кругу, из разных исходных положений; метание набивных мячей (1—2 кг) одной рукой и двумя руками из разных исходных положений и различными способами (сверху, сбоку, снизу, от груди); повторное выполнение беговых нагрузок в горку; прыжки в высоту на месте с касанием рукой подвешенных ориентиров; прыжки с продвижением вперёд (правым и левым боком), с доставанием ориентиров, расположенных на разной высоте; прыжки по разметкам в полуприседе и приседе; запрыгивание с последующим спрыгиванием.

На материале лыжных гонок

Развитие координации: перенос тяжести тела с лыжи на лыжу (на месте, в движении, прыжком с опорой на палки); комплексы общеразвивающих упражнений с изменением поз тела, стоя на лыжах; скольжение на правой (левой) ноге после двух-трёх шагов; спуск с горы с изменяющимися стойками на лыжах; подбирание предметов во время спуска в низкой стойке.

Развитие выносливости: передвижение на лыжах в режиме умеренной интенсивности, в чередовании с прохождением отрезков в режиме большой интенсивности, с ускорениями; прохождение тренировочных дистанций.

Коррекционно-развивающие упражнения

Основные положения и движения головы, конечностей и туловища, выполняемые на месте: сочетание движений туловища, ног с одноименными движениями рук; комплексы упражнений без предметов на месте и с предметами (г/ палка, малый мяч, средний мяч, г/мяч, набивной мяч, средний обруч, большой обруч).

Упражнения на дыхание: правильное дыхание в различных И.П. сидя, стоя, лежа; глубокое дыхание при выполнении упражнений без предметов; дыхание по подражанию ("понюхать цветок", "подуть на кашу", «согреть руки», «сдуть пушинки»), дыхание во время ходьбы с произношением звуков на выдохе, выполнение вдоха и выдоха через нос.

Упражнения на коррекцию и формирование правильной осанки: упражнения у гимнастической стенки (различные движения рук, ног, скольжение спиной и затылком по гимнастической стенке, приседы); сохранение правильной осанки при выполнении различных движений руками; упражнения в движении имитирующие ходьбу, бег животных и движения работающего человека («ходьба как лисичка», «как медведь»,

похлопывание крыльями как петушок», покачивание головой как лошадка», «вкручивание лампочки», «забивание гвоздя», «срывание яблок», «скатай снежный ком», «полоскание белья»); упражнения на сенсорных набивных мячах различного диаметра (сидя на мяче с удержанием статической позы с опорой с различными движениями рук); ходьба с мешочком на голове; поднятие на носки и опускание на пятки с мешочком на голове; упражнения на укрепление мышц спины и брюшного пресса путем прогиба назад; упражнения для укрепления мышц спины путем складывания; упражнения для укрепления позвоночника путем поворота туловища и наклона его в стороны; упражнения на укрепление мышц тазового пояса, бедер, ног.

Упражнения на коррекцию и профилактику плоскостопия: сидя («каток», «серп», «окно», «маляр», «мельница», «кораблик», «ходьба», «лошадка», «медвежонок»); сидя: вращение стопами поочередно и одновременно вправо и влево, катание мяча ногами; ходьба приставными шагами и лицом вперед по канату со страховкой; ходьба на внутреннем и внешнем своде стопы; ходьба по массажной дорожке для стоп.

Упражнения на развитие общей и мелкой моторики: с сенсорными набивными мячами разного диаметра (прокатывание, перекачивание партнеру); со средними мячами (перекачивание партнеру сидя, подбрасывание мяча над собой и ловля, броски мяча в стену); с маленькими мячами (перекладывания из руки в руку, подбрасывание двумя, удары мяча в стену в квадраты и ловля с отскоком от пола двумя; удары мяча об пол одной рукой и ловля двумя); набивными мячами –1 кг (ходьба с мячом в руках, удерживая его на груди и за головой по 30 секунд; поднятие мяча вперед, вверх, вправо, влево).

Упражнения на развитие точности и координации движений: построение в шеренгу и в колонну с изменением места построения; ходьба между различными ориентирами; бег по начерченным на полу ориентирам (все задания выполняются вместе с учителем); несколько поворотов подряд по показу, ходьба по двум параллельно поставленным скамейкам с помощью.

Упражнения на развитие двигательных умений и навыков

Построения и перестроения: выполнение команд «Становись!», «Равняйся!», «Смирно!», «Вольно!», «Шагом марш!», «Класс стой!» с помощью; размыкание в шеренге и в колонне; размыкание в шеренге на вытянутые руки; повороты направо, налево с указанием направления; повороты на месте кругом с показом направления.

Ходьба и бег: ходьба на пятках, на носках; ходьба в различном темпе: медленно, быстро; бег в чередовании с ходьбой; ходьба и бег в медленном темпе с сохранением дистанции; бег в колонне по одному в равномерном темпе; челночный бег 3 X 10 метров; высокий старт; бег на 30 метров с высокого старта на скорость.

Прыжки: прыжки на двух (одной) ноге на месте с поворотами на 180° и 360°; прыжки на одной ноге с продвижением вперед; прыжки в длину с места толчком двух ног; прыжки в глубину с высоты 50 см; в длину с двух-трех шагов, толчком одной с приземлением на две через ров; прыжки боком через г/скамейку с опорой на руки; прыжки, наступая на г/скамейку; прыжки в высоту с шага.

Броски, ловля, метание мяча и передача предметов: метание малого мяча правой (левой) рукой на дальность способом «из-за головы через плечо»; метание малого мяча в горизонтальную цель (мишени на г/стенке); метание малого мяча в вертикальную цель; подбрасывание волейбольного мяча перед собой и ловля его; высокое подбрасывание большого мяча и ловля его после отскока от пола; броски большого мяча друг другу в парах двумя руками снизу; броски набивного мяча весом 1 кг различными способами: двумя руками снизу и от груди, из-за головы; переноска одновременно 2-3 предметов различной формы (флажки, кегли, палки, мячи и т.д.); передача и переноска предметов на расстояние до 20 метров (набивных мячей -1 кг, г/палок, больших мячей и т.д.).

Равновесие: ходьба по г/скамейке с предметом (флажок, г/мяч, г/палка); ходьба по г/скамейке с различными положениями рук; ходьба по г/скамейке с опусканием на одно колено; ходьба по г/скамейке с перешагиванием через предметы высотой 15-20 см; поворот кругом переступанием на г/скамейке; расхождение вдвоем при встрече на г/скамейке; «Петушок», «Ласточка» на полу.

Лазание, перелезание, подлезание: ползание на четвереньках по наклонной г/скамейке с переходом на г/стенку; лазание по г/стенке одновременным способом, не пропуская реек, с поддержкой; передвижение по г/стенки в сторону; подлезание и перелезание под препятствия разной высоты (мягкие модули, г/скамейка, обручи, г/скакалка, стойки и т.д.); подлезание под препятствием с предметом в руках; пролезание в модуль-тоннель; перешагивание через предметы: кубики, кегли, набивные мячи, большие мячи; вис на руках на г/стенке 1-2 секунды; полоса препятствий из 5-6 заданий в подлезании, перелезании и равновесии.

**КОРРЕКЦИОННО-РАЗВИВАЮЩАЯ ПРОГРАММА
ДЛЯ ДЕТЕЙ С ОВЗ (ТНР)
ВАРИАНТ 7.1
(1-4 КЛАССЫ)**

Пояснительная записка

Рабочая программа направлена на оказание помощи учащимся начальных классов с нарушениями устной речи в освоении ими общеобразовательных программ по родному

русскому языку и составлена с учётом рекомендаций и методических разработок логопедов-практиков А.В. Ястребовой, Г.Г. Ефименковой, Р.И.Лалаевой, а также в соответствии с рядом разделов программ предметной области филология в начальной школе (система учебников «Школа-России»).

Нормативные акты и учебно-методические документы, на основе которых разработана данная программа:

9. Федерального Закона от 29 декабря 2012 года № 273-ФЗ «Об образовании в Российской Федерации»

10. Письмо Министерства образования и науки РФ от 18.04. 2008 № АФ-150/06 «О создании условий для получения образования детьми с ограниченными возможностями здоровья и детьми-инвалидами»;

11. Приказ Министерства образования и науки РФ от 30 августа 2013 г. № 1015"Об утверждении Порядка организации и осуществления образовательной деятельности по основным общеобразовательным программам - образовательным программам начального общего, основного общего и среднего общего образования

12. Письмо Министерства образования Российской Федерации от 06.04.2004 № 26/188-би «О дополнительных мерах по соблюдению права на образование детей-инвалидов с отклонениями в умственном развитии»

13. Письмо Министерства образования и науки Российской Федерации № ВК-452/07 от 11.03.16

14. Приказы Министерства образования и науки РФ № 1598 и 1599 от 19 декабря 2014 г. Об утверждении ФГОС НОО для обучающихся с ОВЗ

15. Постановление Главного государственного санитарного врача Российской Федерации от 29 декабря 2010 г. N 189 г. Москва "Об утверждении СанПиН 2.4.2.2821-10 "Санитарно-эпидемиологические требования к условиям и организации обучения в общеобразовательных учреждениях".

16. Постановление Главного государственного санитарного врача РФ от 10 июля 2015 г. № 26 «Об утверждении СанПиН 2.4.2.3286-15 «Санитарно-эпидемиологические требования к условиям и организации обучения и воспитания в организациях, осуществляющих образовательную деятельность по адаптированным основным общеобразовательным программам для обучающихся с ограниченными возможностями здоровья».

Цель курса: коррекция нарушений устной и письменной речи, восполнение пробелов в знаниях у обучающихся 1- 4 классов.

Задачи:

Образовательные:

6. Уточнение представлений о звуковом составе слова; совершенствование навыков анализа и синтеза звукослогового состава слова.

7. Закрепление навыков дифференциации парных согласных и фонем, имеющих акустико - артикуляционное сходство.

8. Активизация словарного запаса путём уточнения значений имеющихся в запасе у детей слов.

9. Обогащение словарного запаса путём введения слов-терминов, за счёт развития у детей умения активно пользоваться различными способами словообразования.

10. Обучение нахождению слов, обозначающие предмет (имя существительное), действие предмета (глагол), признак предмета (имя прилагательное).

Коррекционные:

5. Уточнение артикуляции правильно произносимых звуков, постановка и автоматизация дефектно произносимых звуков.

6. Развитие и совершенствование грамматического оформления речи путём

овладения детьми словосочетаниями, связью слов в предложении.

7. Развитие навыков построения связного высказывания.

8. Формирование психологической базы речи:

- зрительного, слухового, пространственного, осязательного восприятия;
- мышления;
- памяти;
- устойчивости внимания;
- накопление представлений об окружающем мире;
- воображения;
- наблюдательности, особенно к языковым явлениям;
- развитие общей и мелкой моторики.

5. Формирование регулирующей учебной деятельности:

планирование предстоящей деятельности;

- контроль за ходом своей деятельности;
- применение полученных знаний в новых ситуациях,
- анализ и оценка продуктивной собственной деятельности.

Воспитательные:

3. Формирование чувства ответственности, уверенности в себе, чувства собственного достоинства.

4. Формирование личностных качеств:

- организованности;
- воспитанности;
- взаимоуважения друг к другу;
- адекватного представления о себе и своих возможностях.

Данная программа направлена на успешное усвоение грамоты младшими школьниками с нарушенным зрением, предупреждение нарушений чтения и письма на фоне дефектов устной речи.

Программа опирается на ряд актуальных принципов в содержании и методике коррекционной работы на логопедических занятиях:

3) обусловленность содержания и методики коррекционной работы особенностям развития речи у детей с нарушением зрения;

4) соотнесение недостатков речи с сенсорным дефектом и потенциальными возможностями коррекционно-компенсаторного развития за счёт полисенсорного восприятия, восполняющего зрительный недостаток;

4) усиление общего речевого развития детей с нарушением зрения за счёт введения специальных коррекционно-компенсаторных форм и средств преодоления недостатков речи.

Общая характеристика учебного курса

Данный курс способствует формированию у учащихся с нарушением зрения предпосылок, лежащих в основе становления навыков чтения и письма, системы знаний о языке и готовит к применению их в учебной деятельности. «Коррекция нарушений устной и письменной речи» – курс, подводящий учащихся к осознанию цели и ситуации речевого общения, адекватному восприятию звучащей и письменной речи, пониманию информации разной модальности, содержащейся в предъявляемом тексте, а также передачи его содержания по вопросам и самостоятельно. В свою очередь содержание курса «Коррекция нарушений устной и письменной речи» является базой для усвоения общих языковых и речевых закономерностей в начальной и основной школе, представляет собой значимое звено в системе непрерывного изучения родного языка. Специфика курса заключается в его тесной взаимосвязи со всеми учебными предметами, особенно с русским языком и литературным чтением. Эти два предмета представляют собой единую образовательную область, в которой изучение русского языка сочетается с обучением чтению и первоначальным литературным образованием.

Распределение учебных часов по годам обучения учащихся с ОВЗ обучающихся по программе 7.1

№ п/п	Разделы	Количество часов			
		1 класс	2 класс	3 класс	4 класс
1.	Диагностика учащихся	4	4	4	4
2.	Коррекция устной и письменной речи	29	64	64	64
7.	ИТОГО:	33	68	68	68

Место курса.

С учащимися, зачисленными на логопедические занятия, проводятся групповые (не более 3-5 человек) и индивидуальные занятия. Периодичность логопедических занятий 1-2 раза в неделю, в зависимости от речевого нарушения. Продолжительность группового занятия 40 минут -1-й класс, 2-4 классы, индивидуального 15-20 минут. Сроки коррекционной работы определяются степенью тяжести нарушения речи; комплектование групп – схожестью нарушений речевого развития, уровня психического развития, возрастным критерием. Общий объем учебного времени составляет 237 часов.

Кл асс	Год обучения	Количество часов	Распределение часов
1	2020-2021	1	Коррекция речи – 1 час
2	2021-2022	2	Коррекция пробелов знаний по русскому языку со 2 класса – 1 час
3	2022-2023	2	
4	2023-2024	2	

Обязательные индивидуальные и групповые коррекционные занятия проводятся не с целым классом, а с одним учащимся или группой, не более трёх человек. На долю каждого обучающегося приходится в неделю от 15 до 20 минут индивидуальных коррекционных занятий с педагогом.

Содержание учебного курса

Содержание работы по данной рабочей программе тесно связано с содержанием школьной программы по русскому языку и чтению. Содержание коррекционной работы условно делится на несколько этапов. Этапы коррекционного обучения, темы логопедических занятий или количество часов для повторения, могут быть изменены, если это необходимо для данной группы учащихся.

Перед началом логопедической работы организуется проведение обследования. При обследовании выявляется какой из компонентов языковой системы нарушен. Для диагностики, уточнения структуры речевого дефекта и оценки степени выраженности нарушений разных сторон речи (получения речевого профиля), построения системы индивидуальной коррекционной работы, комплектования подгрупп, отслеживания динамики речевого развития ребёнка с нарушением зрения рекомендуется тестовая методика диагностики устной и письменной речи Фотековой Т.А. и Ахутиной Т.В. с балльно-уровневой системой оценки. Результаты обследования отражаются в специально разработанной речевой карте. Исходя из результатов обследования, планируется дальнейшая коррекционная работа. Логопедическая работа должна начинаться как можно

раньше, быть чётко спланирована и организована, должна носить не только коррекционный, но и предупреждающий вторичные дефекты характер.

Коррекционная работа делится на два этапа:

Подготовительный этап (1 класс):

Цель: развитие и совершенствование сенсомоторных функций, психологических предпосылок и коммуникативной готовности к обучению.

Учителя-логопеды по своему усмотрению проводят данные занятия в начале коррекционной логопедической работы, учитывая особенности развития детей и характер их речевых нарушений.

IV. этап:

- коррекция дефектов произношения;
- формирование полноценных фонетических представлений (на базе развития фонематического восприятия) и совершенствование звуковых обобщений в процессе упражнений в звуковом анализе и синтезе.

V. этап:

- уточнение значений имеющихся у детей слов и дальнейшее обогащение словарного запаса
- путём накопления новых слов, относящихся к различным частям речи;
- за счёт развития у детей умения активно пользоваться различными способами словообразования;
- уточнение, развитие и совершенствование грамматического оформления речи.

VI. этап:

- совершенствование предложений различных синтаксических конструкций, различных видов текстов;

Основной этап(2-4 классы). Коррекционная работа ведется в трех основных направлениях:

4. На фонетическом уровне;
5. На лексико - грамматическом уровне;
6. На синтаксическом уровне.

2. Коррекционная работа на фонетическом уровне:

- коррекция дефектов произношения;
- формирование полноценных фонетических представлений на базе развития фонематического восприятия, совершенствование звуковых обобщений в процессе упражнений в звуковом анализе и синтезе.

3. Коррекционная работа на лексико-грамматическом уровне:

Уточнение значений имеющихся в словарном запасе детей слов; дальнейшее обогащение словарного запаса путем накопления новых слов, относящихся к различным частям речи, формирования представлений о морфологических элементах слова, навыков морфемного анализа и синтеза слов.

5. Коррекционная работа на синтаксическом уровне:

Уточнение, развитие, совершенствование грамматического оформления речи путем овладения моделями различных синтаксических конструкций. Развитие навыков самостоятельного высказывания, путем установления последовательности высказывания, отбора языковых средств, совершенствования навыка строить и перестраивать предложения по заданным образцам.

2. Диагностика учащихся.Обследование артикуляционного аппарата звуковой стороны речи. Обследование фонематического слуха. Обследование

лексического строя речи. Обследование грамматического строя. Обследование процесса письма и чтения.

6. Слова, обозначающие предметы. Слова, обозначающие действия предметов. Дифференциация слов, обозначающих предмет и слов, обозначающих действие предмета. Слова, обозначающие признаки предметов. Дифференциация слов, обозначающих предмет, действие предмета и признак предмета. Двухсложные слова. Трехсложные слова. Определение порядка слогов в слове. Деление слов на слоги. Ударение. Однокоренные слова. Словообразование слов.

7. **Предложение.**

Речь, предложение. Предложение, слово. Простое двусоставное нераспространенное предложение. Предложение из трех слов. Предложение из четырех слов. Дифференциация понятий предложение – слово. Работа с предлогами в, на. Работа с предлогами к, от. Работа с предлогами на – с (со). Составление предложений по опорной схеме. Составление предложений по опорной схеме. Распространение предложений. Выделение предложений из текста.

8. **Звуки речи. Гласные звуки.** Звуки речи и способы их образования. Дифференциация понятий «звук» - «буква». Гласные звуки и буквы. Гласные первого ряда. Гласные второго ряда. Дифференциация гласных I и II ряда. Дифференциация гласных а-я. Дифференциация гласных о-ё. Дифференциация гласных у-ю. Дифференциация гласных и-ы. Выделение гласных из слов.

9. **Звуки речи. Согласные звуки.** Согласные звуки и буквы. Твердые и мягкие согласные. Обозначение мягкости согласных гласными я, е, ё, ю. Звонкие и глухие согласные. Звук и буква Б. Звук и буква П. Дифференциация согласных Б – П. Звук и буква Д. Звук и буква Т. Дифференциация согласных Д – Т. Звук и буква Г. Звук и буква К. Дифференциация согласных Г – К. Звук и буква З. Звук и буква С. Дифференциация согласных З – С. Звук и буква Ш. Звук и буква Ж. Дифференциация согласных Ш-Ж. Дифференциация согласных З – Ж. Дифференциация согласных С – Ш. Дифференциация звонких и глухих согласных.

7. **Связная речь.** Составление описание простого предмета. Составление рассказа по опорным словам и схемам. Последовательный пересказ текста с опорой на вопросы. Развитие связной речи. Составление рассказа по серии сюжетных картинок.

Планируемые результаты

По окончании 1 класса обучающиеся должны уметь:

- учащиеся должны различать звуки на слух и в произношении;
- анализировать слова по звуковому составу;
- определять количество слогов в слове по количеству гласных, делить слова на слоги, переносить части слова при письме;
- различать гласные и согласные, глухие и звонкие согласные, свистящие, шипящие и аффрикаты, гласные ударные и безударные;
- списывать рукописный и печатный текст целыми словами и словосочетаниями;
- учащихся должны соблюдать в повседневной жизни нормы речевого этикета и правила устного общения (умение слышать, точно реагировать на реплики, поддерживать разговор);
- учащихся должны формулировать несложные выводы, основываясь на тексте.

По окончании 2 класса обучающиеся должны уметь:

- учащихся должны различать предложение, словосочетание, слово;
- анализировать слова по звуковому составу;
- составлять предложения, выделять предложения из речи и текста, восстанавливать нарушенный порядок слов в предложении;
- подбирать группы родственных слов (несложные случаи); разбирать слово по составу (несложные случаи);

- писать под диктовку предложения и тексты;
- правильно читать вслух целыми словами;
- соблюдать паузы между предложениями, логическое ударение, необходимую интонацию;
- отвечать на вопросы по прочитанному;
- высказывать своё отношение к поступку героя, событию;
- пересказывать текст по плану с помощью учителя, несложные по содержанию тексты – самостоятельно.
- устно рассказывать на темы, близкие их интересам.

По окончании 3 класса обучающиеся должны уметь:

- производить звукобуквенный анализ и синтез слов;
- дифференцировать звуки по акустическому сходству;
- подбирать к слову родственные слова;
- владеть навыками словообразования и словоизменения;
- подбирать синонимы и антонимы к различным частям речи;
- дифференцировать предлоги и приставки;
- составлять распространенные предложения;
- определять тему рассказа, последовательность и связность предложений в тексте;
- составлять план связного высказывания.

По окончании 4 класса:

- должна быть создана основа для продуктивного усвоения правил правописания, связанных с полноценными представлениями о морфологическом составе слова
(безударные гласные, проверяемые ударением, приставки, сложные слова, изменение имён прилагательных по родам, числам, падежам в зависимости от существительных);
- учащихся должны уметь характеризовать звуки русского и родного языков: гласные ударные/безударные; согласные твёрдые/мягкие, парные/непарные твёрдые и мягкие; согласные звонкие/глухие, парные/непарные звонкие и глухие;
- учащихся должны различать родственные (однокоренные) слова и формы слова;
- учащихся должны находить в словах окончание, корень, приставку, суффикс;
- учащихся должны находить главные и второстепенные (без деления на виды) члены предложения;
- учащихся должны соблюдать в повседневной жизни нормы речевого этикета и правила устного общения (умение слышать, точно реагировать на реплики, поддерживать разговор);
- учащихся должны пересказывать текст подробно и сжато, устно и письменно;
- сопоставлять и обобщать содержащуюся в разных частях текста информацию;
- составлять на основании текста небольшое монологическое высказывание, отвечая на поставленный вопрос.

Реализация программы способствует выравниванию в соответствии с возрастными требованиями состояния развития речевой системы (устной и письменной), а также психофизических процессов у детей с нарушениями устной и письменной речи, имеющих нарушения зрения, что необходимо для их всестороннего гармоничного развития, достаточного восстановления коммуникативной функции языка и успеваемости в общеобразовательной школе.

ДЛЯ ДЕТЕЙ С ОВЗ (ЗПР) ВАРИАНТ 7.1 (1-4 КЛАССЫ)

1. ЦЕЛЕВОЙ РАЗДЕЛ

1.1. Пояснительная записка

Данная коррекционно-развивающая программа направлена на создание условий в освоении АООП НОО детьми с задержкой психического развития вида 7.1. и разработана на основе:

22. Федерального закона «Об образовании в Российской Федерации» от 29.12.2012г. №273-ФЗ;

23. Указа Президента РФ «О Национальной стратегии действий в интересах детей на 2012 - 2017 годы» от 01.06.2012г. № 761;

24. Федерального государственного образовательного стандарта начального общего образования для детей с ограниченными возможностями здоровья (приказ Минобрнауки России от 19.12.2014г. №1598);

25. Примерной адаптированной основной общеобразовательной программы начального общего образования обучающихся с задержкой психического развития;

26. Санитарно-эпидемиологических правил и нормативах СанПиН 2.4.2.3286-15, утвержденных постановлением Главного государственного санитарного врача РФ от 10.07.2015г. №26;

27. Нормативно-методической документации Министерства образования и науки РФ и других нормативно-правовых актов в области образования;

28. Устава МБОУ г.Кургана «Средняя общеобразовательная школа №46»

Коррекционно-развивающая программа разработана по авторскому учебно-методическому комплексу Е.В. Языкановой «Развивающие задания. Тесты, игры, упражнения: 1, 2, 3, 4 класс» и программы Локаловой Н.П. «120 уроков психологического развития». Программа ориентирована на оказание помощи и поддержки детям младшего школьного возраста, имеющим трудности в формировании познавательной, эмоциональной и личностной сферах и направлена на развитие психических процессов у детей с ЗПР вида 7.1 обучающихся по АООП НОО.

Цель программы: применение разных форм взаимодействия с обучающимися, направленными на преодоление или ослабление проблем в психическом и личностном развитии, гармонизацию личности и межличностных отношений.

Задачи:

- диагностика и развитие познавательной сферы и целенаправленное формирование высших психических функций (формирование учебной мотивации, активизация сенсорно-перцептивной, мнемической и мыслительной деятельности);
- диагностика и развитие эмоционально-личностной сферы и коррекция ее недостатков (гармонизация психоэмоционального состояния);
- диагностика и развитие коммуникативной сферы и социальной интеграции (развитие способности к эмпатии, сопереживанию);
- формирование продуктивных видов взаимодействия с окружающими (в семье, классе), повышение социального статуса обучающегося в коллективе, формирование и развитие навыков социального поведения;
- формирование произвольной регуляции деятельности и поведения (развитие произвольной регуляции деятельности и поведения, формирование способности к планированию и контролю);
- диагностика и развитие познавательной сферы и целенаправленное формирование

- высших психических функций (формирование учебной мотивации, активизация сенсорно-перцептивной, мнемической и мыслительной деятельности);
- диагностика и развитие эмоционально-личностной сферы и коррекция ее недостатков (гармонизация психоэмоционального состояния);
 - диагностика и развитие коммуникативной сферы и социальной интеграции (развитие способности к эмпатии, сопереживанию);
 - формирование продуктивных видов взаимодействия с окружающими (в семье, классе), повышение социального статуса обучающегося в коллективе, формирование и развитие навыков социального поведения;
 - формирование произвольной регуляции деятельности и поведения (развитие произвольной регуляции деятельности и поведения, формирование способности к планированию и контролю).

Содержание программы коррекционной работы определяют следующие принципы:

Принцип *приоритетности интересов* обучающегося определяет отношение работников организации, которые призваны оказывать каждому обучающемуся помощь в развитии с учетом его индивидуальных образовательных потребностей.

Принцип *системности* - обеспечивает единство всех элементов коррекционно-воспитательной работы: цели и задач, направлений осуществления и содержания, форм, методов и приемов организации, взаимодействия участников.

Принцип *непрерывности* обеспечивает проведение коррекционной работы на всем протяжении обучения школьников с учетом изменений в их личности.

Принцип *вариативности* предполагает создание вариативных программ коррекционной работы с обучающимся с учетом их особых образовательных потребностей и возможностей психофизического развития.

Принцип *единства психолого-педагогических и медицинских средств*, обеспечивающий взаимодействие специалистов психолого-педагогического и медицинского блока в деятельности по комплексному решению задач коррекционно-воспитательной работы.

Принцип *сотрудничества с семьей* основан на признании семьи как важного участника коррекционной работы, оказывающего существенное влияние на процесс развития ребенка и успешность его интеграции в общество.

1.2. Планируемые результаты освоения коррекционно-развивающей программы

В результате обучения по данной программе обучающиеся должны научиться:

- логически рассуждать, пользуясь приёмами анализа, сравнения, обобщения, классификации, систематизации;
- увеличить скорость и гибкость мышления;
- выделять существенные признаки и закономерности предметов;
- сравнивать предметы, понятия;
- обобщать и классифицировать понятия, предметы, явления;
- определять отношения между понятиями или связи между явлениями и понятиями;
- концентрировать, переключать своё внимание;
- развивать свою память;
- улучшить уровень пространственной сообразительности, зрительно-моторной координации;
- уметь копировать, различать цвета, уметь анализировать и удерживать зрительный образ;
- самостоятельно выполнить задания;
- осуществлять самоконтроль, оценивать себя, искать и исправлять свои ошибки;
- решать логические задачи на развитие аналитических способностей и способностей

рассуждать;

- находить несколько способов решения задач;
- работать в группе.

Основной показатель качества освоения программы личностный рост обучающегося, его самореализация и определение своего места в детском коллективе, переход в среднюю школу и обучение по АООП ООО.

Виды УУД	Выпускник научится	Выпускник получит возможность для формирования
Личностные (сформированность внутренней позиции обучающегося, адекватной мотивации учебной деятельности, включая учебные и познавательные мотивы, ориентация на моральные нормы и их выполнение, способность к моральной децентрации)	<ul style="list-style-type: none">• внутренняя позиция школьника на уровне положительного отношения к школе, ориентация на содержательные моменты школьной действительности и принятия образца «хорошего ученика»;• широкая мотивационная основа учебной деятельности, включающая социальные, учебно-познавательные и внешние мотивы;• учебно-познавательный интерес к новому учебному материалу и способам решения новой задачи;• ориентация на понимание причин успеха в учебной деятельности, в том числе на самоанализ и самоконтроль результата, на анализ соответствия результатов требованиям конкретной задачи, на понимание предложений и оценок учителей, товарищей, родителей и других людей;• способность к самооценке на основе критериев успешности учебной деятельности;• основы гражданской идентичности личности в форме осознания «Я» как гражданина России, чувства сопричастности и гордости за свою Родину, народ и историю, осознание ответственности человека за общее благополучие, осознание своей этнической принадлежности;• ориентация в нравственном содержании и смысле как собственных поступков, так и поступков окружающих людей;• знание основных моральных норм и ориентация на их выполнение, дифференциация моральных и конвенциональных норм, развитие морального сознания как переходного от доконвенционального к конвенциональному уровню;• эмпатия как понимание чувств других людей и сопереживание им;• установка на здоровый образ жизни;	<ul style="list-style-type: none">• <i>внутренней позиции обучающегося на уровне положительного отношения к образовательному учреждению, понимания необходимости учения, выраженного в преобладании учебно-познавательных мотивов и предпочтении социального способа оценки знаний;</i>• <i>выраженной устойчивой учебно-познавательной мотивации учения;</i>• <i>устойчивого учебно-познавательного интереса к новым общим способам решения задач;</i>• <i>адекватного понимания причин успешности / неуспешности учебной деятельности;</i>• <i>положительной адекватной дифференцированной самооценки на основе критерия успешности реализации социальной роли «хорошего ученика»;</i>• <i>компетентности в реализации основ гражданской идентичности в поступках и деятельности;</i>• <i>морального сознания на конвенциональном уровне, способности к решению моральных дилемм на основе учёта позиций партнёров в общении, ориентации на их мотивы и чувства, устойчивое следование в поведении моральным нормам и этическим требованиям;</i>• <i>установки на здоровый образ</i>

	<ul style="list-style-type: none"> • основы экологической культуры: принятие ценности природного мира, готовность следовать в своей деятельности нормам природоохранного, нерасточительного, здоровьесберегающего поведения. 	<p><i>жизни и реализации её в реальном поведении и поступках;</i></p> <ul style="list-style-type: none"> • <i>эмпатии как осознанного понимания чувств других людей и сопереживания им, выражающихся в поступках, направленных на помощь и обеспечение благополучия.</i>
--	---	---

Планируемые метапредметные результаты

Виды УУД	Выпускник научится	Выпускник получит возможность научиться
<p><i>Регулятивные</i> (овладеют всеми типами учебных действий, направленных на организацию своей работы в образовательном учреждении и вне его, включая способность принимать и сохранять учебную цель и задачу, планировать её реализацию (в том числе во внутреннем плане), контролировать и оценивать свои действия, вносить соответствующие коррективы в их выполнение)</p>	<ul style="list-style-type: none"> • принимать и сохранять учебную задачу; • учитывать выделенные учителем ориентиры действия в новом учебном материале в сотрудничестве с учителем; • планировать свои действия в соответствии с поставленной задачей и условиями её реализации, в том числе во внутреннем плане; • учитывать установленные правила в планировании и контроле способа решения; • осуществлять итоговый и пошаговый контроль по результату (в случае работы в интерактивной среде пользоваться реакцией среды решения задачи); • оценивать правильность выполнения действия на уровне адекватной ретроспективной оценки соответствия результатов требованиям данной задачи и задачной области; • адекватно воспринимать предложения и оценку учителей, товарищей, родителей и других людей; • различать способ и результат действия; • вносить необходимые коррективы в действие после его завершения на основе его оценки и учёта характера сделанных ошибок, использовать предложения и оценки для создания нового, более совершенного результата, использовать запись (фиксацию) в цифровой форме хода и результатов решения задачи, собственной звучащей речи на русском, родном и иностранном языках; 	<ul style="list-style-type: none"> • <i>в сотрудничестве с учителем ставить новые учебные задачи;</i> • <i>преобразовывать практическую задачу в познавательную;</i> • <i>проявлять познавательную инициативу в учебном сотрудничестве;</i> • <i>самостоятельно учитывать выделенные учителем ориентиры действия в новом учебном материале;</i> • <i>осуществлять констатирующий и предвосхищающий контроль по результату и по способу действия, актуальный контроль на уровне произвольного внимания;</i> • <i>самостоятельно адекватно оценивать правильность выполнения действия и вносить необходимые коррективы в исполнение как по ходу его реализации, так и в конце действия.</i>

	<ul style="list-style-type: none"> • выполнять учебные действия в материализованной, гипермедийной, громкоречевой и умственной форме. 	
<p>Познавательные (научатся воспринимать и анализировать сообщения и важнейшие их компоненты – тексты, использовать знаково-символические средства, в том числе овладевать действием моделирования, а также широким спектром логических действий и операций, включая общие приёмы решения задач)</p>	<ul style="list-style-type: none"> • осуществлять поиск необходимой информации для выполнения учебных заданий с использованием учебной литературы, энциклопедий, справочников (включая электронные, цифровые), в открытом информационном пространстве, в том числе контролируемом пространстве Интернета; • осуществлять запись (фиксацию) выборочной информации об окружающем мире и о себе самом, в том числе с помощью инструментов ИКТ; • использовать знаково-символические средства, в том числе модели (включая виртуальные) и схемы (включая концептуальные) для решения задач; • строить сообщения в устной и письменной форме; • ориентироваться на разнообразие способов решения задач; • основам смыслового восприятия художественных и познавательных текстов, выделять существенную информацию из сообщений разных видов (в первую очередь текстов); • осуществлять анализ объектов с выделением существенных и несущественных признаков; • осуществлять синтез как составление целого из частей; • проводить сравнение, сериацию и классификацию по заданным критериям; • устанавливать причинно-следственные связи в изучаемом круге явлений; • строить рассуждения в форме связи простых суждений об объекте, его строении, свойствах и связях; • обобщать, т. е. осуществлять генерализацию и выведение общности для целого ряда или класса единичных объектов на основе выделения сущностной связи; • осуществлять подведение под понятие на основе распознавания объектов, выделения существенных 	<ul style="list-style-type: none"> • осуществлять расширенный поиск информации с использованием ресурсов библиотек и сети Интернет; • записывать, фиксировать информацию об окружающем мире с помощью инструментов ИКТ; • создавать и преобразовывать модели и схемы для решения задач; • осознанно и произвольно строить сообщения в устной и письменной форме; • осуществлять выбор наиболее эффективных способов решения задач в зависимости от конкретных условий; • осуществлять синтез как составление целого из частей, самостоятельно достраивая и восполняя недостающие компоненты; • осуществлять сравнение, сериацию и классификацию, самостоятельно выбирая основания и критерии для указанных логических операций; • строить логическое рассуждение, включающее установление причинно-следственных связей; • произвольно и осознанно владеть общими приёмами решения задач.

	<p>признаков и их синтеза;</p> <ul style="list-style-type: none"> • устанавливать аналогии; • владеть рядом общих приёмов решения задач. 	
<p>Коммуникативные (приобретут умения учитывать позицию собеседника (партнёра), организовывать и осуществлять сотрудничество и кооперацию с учителем и сверстниками, адекватно воспринимать и передавать информацию, отображать предметное содержание и условия деятельности в сообщениях, важнейшими компонентами которых являются тексты</p>	<ul style="list-style-type: none"> • адекватно использовать коммуникативные, прежде всего речевые, средства для решения различных коммуникативных задач, строить монологическое высказывание (в том числе сопровождая его аудиовизуальной поддержкой), владеть диалогической формой коммуникации, используя, в том числе средства и инструменты ИКТ и дистанционного общения; • допускать возможность существования у людей различных точек зрения, в том числе не совпадающих с его собственной, и ориентироваться на позицию партнёра в общении и взаимодействии; • учитывать разные мнения и стремиться к координации различных позиций в сотрудничестве; • формулировать собственное мнение и позицию; • договариваться и приходить к общему решению в совместной деятельности, в том числе в ситуации столкновения интересов; • строить понятные для партнёра высказывания, учитывающие, что партнёр знает и видит, а что нет; • задавать вопросы; • контролировать действия партнёра; • использовать речь для регуляции своего действия; • адекватно использовать речевые средства для решения различных коммуникативных задач, строить монологическое высказывание, владеть диалогической формой речи. 	<ul style="list-style-type: none"> • <i>учитывать и координировать в сотрудничестве позиции других людей, отличные от собственной;</i> • <i>учитывать разные мнения и интересы и обосновывать собственную позицию;</i> • <i>понимать относительность мнений и подходов к решению проблемы;</i> • <i>аргументировать свою позицию и координировать её с позициями партнёров в сотрудничестве при выработке общего решения в совместной деятельности;</i> • <i>продуктивно содействовать разрешению конфликтов на основе учёта интересов и позиций всех участников;</i> • <i>с учётом целей коммуникации достаточно точно, последовательно и полно передавать партнёру необходимую информацию как ориентир для построения действия;</i> • <i>задавать вопросы, необходимые для организации собственной деятельности и сотрудничества с партнёром;</i> • <i>осуществлять взаимный контроль и оказывать в сотрудничестве необходимую взаимопомощь;</i> • <i>адекватно использовать речь для планирования и регуляции своей деятельности;</i> • <i>адекватно использовать речевые средства для эффективного решения разнообразных коммуникативных задач.</i>

Формы подведения итогов

Оценка успешности проведённой коррекционно-развивающей работы

определяется:

- сравнительным анализом входящей (в начале года) и итоговой диагностики, а также динамики развития познавательных способностей детей на протяжении 4-х лет занятий;
- поведение учащихся на занятиях: живость, активность, заинтересованность школьников обеспечивают положительные результаты занятий;
- косвенным показателем эффективности данных занятий может быть повышение успеваемости по разным школьным дисциплинам, а также наблюдения учителей за работой учащихся на других уроках (повышение активности, работоспособности, внимательности, улучшение мыслительной деятельности);
- отзывы учителей, родителей.

1.3. Формы психологического контроля

Чтобы проследить динамику развития познавательных процессов обучающихся проводится диагностика в начале и в конце учебного года, а также в течение реализации всей программы. Данные исследования заносятся в таблицу. Диагностику можно проводить, используя, разные методики. В таблице приводятся «примерные» известные методики.

Сроки	Вид диагностики	Задачи	Содержание	Формы
Сентябрь	Входящая	Определить уровень сформированности мыслительных процессов.	<p><u>Диагностика внимания:</u></p> <ul style="list-style-type: none"> - методика «Корректирующая проба» (изучение уровня распределения, концентрации, устойчивости внимания); - методика «Шифровка» (изучение уровня переключения внимания); <p><u>Диагностика памяти:</u></p> <ul style="list-style-type: none"> - методика «Определение коэффициента логической и механической памяти»; - методика «Логическая память» (изучение уровня опосредованного запоминания). <p><u>Диагностика мышления:</u></p> <ul style="list-style-type: none"> - Тест Равена (изучение уровня интеллектуального развития); - методика «Сравнение понятий» (изучение процессов анализа и синтеза); - методика «Исключение понятий» (изучение процессов обобщения и отвлечения); - исследование вербально-логического мышления <p><u>Диагностика зрительно-моторной координации:</u></p> <ul style="list-style-type: none"> - гештальт-тест Бендер 	Тестирование
Май	Итоговая	Определить уровень сформированности мыслительных процессов к концу	Тот же набор диагностик, для проведения сравнительного анализа уровня развития познавательных процессов в течение года.	Тестирование

		учебного года	
--	--	---------------	--

Диагностическая таблица

№	Ф.И.О. ребёнка	Развитие внимания	Развитие памяти	Развитие мышления	Развитие зрительно-моторной координации
1					

2. Содержательный раздел

Общая характеристика обучающихся с ОВЗ (с задержкой психического развития)

Обучающиеся с ЗПР - это дети, имеющие нарушение в психологическом развитии, препятствующие получению образования без создания специальных условий. Категория обучающихся с ЗПР – наиболее многочисленная среди детей с ОВЗ и неоднородная по составу группа школьников. Среди причин возникновения ЗПР могут фигурировать органическая и/или функциональная недостаточность центральной нервной системы, конституциональные факторы, хронические соматические заболевания, неблагоприятные условия воспитания, психическая и социальная депривация. Подобное разнообразие этиологических факторов обуславливает значительный диапазон выраженности нарушений - от состояний, приближающихся к уровню возрастной нормы, до состояний, требующих отграничения от умственной отсталости. В зависимости от происхождения (церебрального, конституционального, соматогенного, психогенного), времени воздействия на организм ребенка вредоносных факторов ЗПР дает разные варианты отклонений в эмоционально-волевой сфере и в познавательной деятельности. Неравномерность формирования психических функций, причем возможно как повреждение, так и недоразвитие отдельных психических процессов в той или иной степени вызывают выраженные затруднения в усвоении общеобразовательных программ.

Дети с ЗПР характеризуются повышенной истощаемостью, низкой работоспособностью, незрелостью эмоций, воли, поведения, ограниченным запасом общих сведений и представлений, несформированностью навыков интеллектуальной деятельности, замедлено восприятие (они многое не замечают в окружающем мире). У этих детей страдают все виды памяти, отсутствует умение использовать вспомогательные средства для запоминания. Наглядный материал они запоминают лучше, чем словесный. У таких детей снижен уровень познавательной активности, они недостаточно любознательны, активны по сравнению с нормально развивающимися детьми. Не сформированы основные мыслительные операции - анализ, синтез, сравнение, обобщение. Они не умеют ориентироваться в задаче, не планируют свою деятельность, мало задают вопросов, среди них редки «почемучки». Речь внешне удовлетворяет требованиям бытового общения, но по сравнению с нормально развивающимися сверстниками наблюдается бедность словаря, низкая осведомленность, преемственность грамматики.

Данная программа по развитию познавательных процессов младших школьников с ЗПР состоит из серии специально организованных коррекционно-развивающих занятий, составленных с учётом уровня развития детей, их возрастных и индивидуальных особенностей. Коррекционная работа основана на идее взаимодействия развития, пространственных представлений и произвольной регуляции со свойствами внимания.

Коррекционно-развивающая программа включает задания и упражнения:

- по развитию и коррекции отклонений в когнитивной сфере;
- на работу с эмоционально мотивационной сферой;
- на развитие свойств внимания;
- на развитие объема механической и смысловой памяти;
- ориентацию в пространстве тела;
- отвлечённую ориентировку в пространстве;

- пространственную ориентировку в плане;
- пространственную ориентировку в листе бумаги;
- на обучение самоконтролю;
- на развитие произвольности.

Описание места курса в учебном плане.

Коррекционно-развивающая программа рассчитана на 4 года по 1 часа в неделю, 1 класс – 33 часа (33 недели), 2-4 классы по 34 часов (34 недели), всего 135 часов. Занятия проводятся 1 раз в неделю по 35 минут в 1 классе, по 45 минут в 2-4 классах. Курс изучения программы рассчитан на детей 1 – 4-х классов, обучающихся по АООП НОО, разработанный на основании специальных (коррекционных) программ 7.1.

Формы организации занятий

Методика предусматривает проведение занятий в различных формах: групповой, парной, индивидуальной.

Методы, используемые на занятиях:

- Игровые методы
- Арт-терапия
- Сказкотерапия
- Кинезиологические упражнения
- Релаксационные упражнения

Структура занятия

Занятия имеют определённую структуру, которая включает вводную часть, основную и заключительную.

Задача вводной части – тренировка элементарных мыслительных операций, активизация мыслительной деятельности, создание у учащихся определённого положительного эмоционального фона, без которого эффективное усвоение знаний невозможно.

Задача основной части – диагностика, коррекция и развитие познавательных процессов.

Заключительная часть занятия – подведение итогов и рефлексия.

Тематическое планирование

Названия тем являются «условными», так как на каждом занятии происходит развитие познавательных процессов в комплексе (мышления, внимания, памяти, зрительно-моторной координации, пространственных представлений), а не одного какого-то процесса.

1 класс

№	Содержание занятия (тема)	Методики и задания	Кол-во часов	Примечание
1	Развитие умения точно и правильно называть предметы. Развитие слуховых ощущений.	Назови предметы Послушай тишину Узнай по звуку		
2	Развитие произвольного внимания. Развитие зрительных ощущений.	Выполни команду Какого цвета? Цветные полоски		
3	Развитие артикуляции. Развитие пространственных представлений (усвоение понятий «следует за», «находится перед», «слева», «справа», «между», «сверху», «снизу»).	Произнеси правильно Раскрась правильно		
4	Развитие фонетико-фонематического восприятия.	Найди ошибку Определи фигуру		

	Развитие пространственных представлений (определение местоположение объекта в строке и столбце). Развитие понятийного мышления.	Назови одним словом Конкретизация понятий		
5	Развитие умения выполнять словесные поручения. Формирование элементов самоконтроля. Развитие слуховых ощущений.	Учись слушать и выполнять Учитель – ученик, ученик – учитель Послушай звуки Назови и проверь постукиванием		
6	Развитие объема внимания. Развитие осязательных ощущений.	Кто точнее нарисует Шершавые дощечки		
7	Развитие непосредственной вербальной памяти. Развитие пространственных представлений (понимание терминов «выше», «ниже», «левее», «правее», «на», «над», «под»).	Магнитофон Переверни рисунок Что? Где?		
8	Развитие слухового внимания. Развитие непосредственной вербальной памяти.	Слушай звуки улицы Поиграем в «глухой телефон» Угадай, кто говорит У кого ряд длиннее?		
9	Развитие памяти на последовательность действий. Развитие пространственных представлений (направления движения). Развитие понятийного мышления.	Телеграфисты Куда указывают стрелки? Подбери картинки		
10	Развитие умения анализировать и сравнивать образец. Развитие произвольного внимания.	Найди одинаковые Одинаковые ли бусы? Найди образец Перепутанные линии		
11	Развитие зрительных ощущений и образного мышления. Развитие зрительно-двигательных координации. Развитие зрительной произвольной памяти.	Цветная сказка Штриховка Запомни точно		
12	Развитие зрительной памяти. Развитие пространственных представлений (понимание терминов «внутри», «вне», «на»).	Нарисуй по памяти Выполни правильно		
13	Развитие умения ориентироваться в пространстве листа. Развитие умения воспринимать словесные указания и подчинять им свою деятельность. Развитие	Где этот домик? Чей узор лучше? Найди предметы одного цвета Цветовая угадайка		

	зрительных ощущений.			
14	Развитие умения воспроизводить образец. Развитие слуховых ощущений.	Раскрась правильно Шумящие коробочки		
15	Развитие осязательных ощущений. Развитие произвольного внимания. Развитие точности движений (макродвижений).	Шершавые дощечки Расставь слова Зашифруй слова Зашифруй цифры Точные движения		
16	Развитие умения копировать образец. Развитие зрительного восприятия (выделение формы). Развитие осязательных ощущений.	Срисуй фигуры точно Путаница Найди одинаковые Назови фигуры Тяжелые коробочки		
17	Развитие мышления (абстрагирование). Развитие непосредственной зрительной памяти.	Найди одинаковые Запомни и найди Запомни и нарисуй		
18	Развитие зрительного анализа. Развитие словесного синтеза. Развитие понятийного мышления. Кто наблюдательнее	Магнитофон Назови одним словом Конкретизация понятий		
19	Развитие осязательных ощущений, Развитие произвольного внимания (устойчивость и переключение).	Тяжелые коробочки Крестики, точки Пишущая машинка		
20	Развитие зрительного анализа. Развитие произвольного внимания (переключение). Развитие пространственных представлений.	Сгруппируй буквы Синхронный счет Цветной ксилофон Живые цепочки		
21	Развитие процессов анализа. Развитие умения воспроизводить образец. Развитие зрительно-двигательных координации.	Найди отличия Дорисуй недостающие детали Нарисуй точно такие же Бусинки Проведи, не касаясь Спящий дракон		
22	Развитие гибкости мышления. Развитие произвольного внимания (распределение). Формирование умения сравнивать.	Способы применения предмета Соблюдай правило Сравнение слов Учимся сравнивать		
23	Развитие пространственных представлений. Развитие процессов анализа и синтеза (анаграммы). Развитие произвольного внимания (переключение, устойчивость).	Поставь значки Отгадай слова Называй и считай Алфавит		
24	Развитие звукового синтеза. Развитие произвольного внимания (объем). Развитие	Подбери слова Найди слоги Говори правильно		

	пространственных представлений (усвоение словесных обозначений).			
25	Развитие понятийного мышления. Развитие памяти на последовательность действий. Развитие пространственных представлений (ориентировка в пространстве).	Телеграфисты Где спрятались игрушки		
26	Развитие мышления (процессы синтеза). Умение устанавливать закономерности. Развитие наблюдательности.	Составление предложений Найди девятый Все ли ты увидел?		
27	Развитие умения сравнивать. Развитие умения анализировать форму предметов. Развитие непосредственной зрительной памяти.	Найди одинаковые и отличающиеся Составь фигуру Запомни картинки Запомни порядок		
28	Развитие умения сравнивать. Развитие мышления (процессы синтеза). Развитие зрительно-двигательных координации.	Найди одинаковые Назови предмет Подвижная игра (Пр. море волнуется раз)		
29	Развитие умения сравнивать. Формирование процессов саморегуляции. Развитие зрительного восприятия (восприятие формы).	Сравни предметы Образец и правило Загадочные контуры		
30	Развитие внимания в условиях коллективной деятельности. Развитие восприятия (расчлененность). Развитие умения копировать образец. Развитие мышления (абстрагирование признаков).	Делаем вместе Найди фото Нарисуй так же Покажи одинаковые		

2 класс

№	Содержание занятия (тема)	Методики и задания	Кол-во часов	Примечание
1	Развитие произвольного внимания. Развитие слуховой памяти. Развитие наглядно-образного мышления.	Подсчитай правильно Повтори цифры Найди путь		
2	Развитие умения ориентироваться в пространстве листа. Развитие наглядно-образного мышления.	Загадочные контуры Лабиринты		
3	Развитие зрительной памяти. Развитие пространственных представлений. Развитие произвольности средних движений.	Летает – не летает Выполняй правильно Запомни и нарисуй		
4	Развитие мышления (установление закономерностей на абстрактном материале). Развитие вербальной	Найди фигуры Слова, начинающиеся с одной буквы		

	памяти.			
5	Развитие умения ориентироваться в пространстве листа. Развитие логической памяти (установление ассоциативных связей). Развитие тонко координированных движений. Выше, слева, правее, снизу	Соседнее, через одно Объедини слова Сделаем бусы Вырежи фигурки		
6	Развитие наглядно-образного мышления. Развитие произвольного внимания (устойчивость). Развитие мышления (процессы синтеза).	Полянки Назови по порядку Что здесь изображено?		
7	Развитие мышления (установление закономерностей на абстрактном материале). Развитие мышления (процессы анализа). Развитие точности произвольных движений.	Найди фигуры Раздели на части Кто точнее?		
8	Развитие зрительного восприятия (выделение бук-венных форм). Развитие мышления (процессы анализа). Развитие слуховых ощущений.	Назови буквы Какой? Какая? Какие? Шумящие коробочки		
9	Развитие произвольного внимания (распределение). Развитие осязательных ощущений.	Вычеркивай буквы и слушай Сколько знаков? Разложи вслепую.		
10	Развитие зрительно-вербального анализа и синтеза. Развитие зрительной памяти. Формирование элементов самоконтроля.	Отгадай слова Нарисуй по памяти		
11	Развитие умения подчиняться словесным указаниям взрослого. Развитие мышления (нахождение общих признаков в несвязанном материале). Развитие двигательной сферы	Графический диктант Поиск общего Попади в свой кружок.		
12	Развитие пространственного восприятия. Развитие наглядно-образного мышления. Развитие гибкости мыслительной деятельности.	Найди пирамиду Нарисуй кресло Полянки Заселение дома		
13	Развитие мышления (установление закономерностей). Развитие непосредственной зрительной памяти. Развитие мышления	Найди фигуры Точно такие Раскрашивание фигур Заполни рисунок		

	(процессы анализа).			
14	Развитие пространственных представлений. Развитие зрительной памяти. Развитие слуховой памяти.	Подбери заплатку Повтори и добавь Найди образец		
15	Развитие умения выделять существенные признаки. Развитие умения соотносить с образцом. Развитие слуховых ощущений.	Выбери главное Найди подходящий треугольник Шумящие коробочки		
16	Развитие зрительно-вербального анализа и синтеза. Развитие пространственных представлений. Развитие воображения.	Отгадай слова Диктант пространственных действий		
17	Развитие осязательных ощущений. Развитие опосредованной памяти. Развитие мышления (установление закономерностей). Развитие мышечных ощущений (чувство усилия).	Шершавые дощечки Подбери картинку Найди фигуры рукопожатие		
18	Развитие слуховых ощущений. Развитие произвольного внимания (устойчивость, переключение). Развитие наглядно-образного мышления.	Шумящие коробочки Крестики, точки Раздели квадрат		
19	Развитие осязательных ощущений. Развитие опосредованной памяти. Развитие зрительных ощущений.	Тяжелые коробочки Подбери картинку Цветовая угадайка		
20	Развитие произвольного внимания (распределение внимания в условиях коллективной деятельности). Развитие мышления (умение сравнивать). Развитие мышления (установление закономерностей).	Делаем вместе Найди отличающиеся Найди девятый		
21	Развитие опосредованной памяти. Развитие наглядно-образного мышления. Развитие слухового восприятия.	Зашифруй предложение Ленточки Назови и проверь постукиванием		
22	Развитие словесной памяти и произвольного внимания. Развитие пространственных представлений.	Что изменилось? Что не изменилось? Превращение фигур		
23	Развитие умения воспроизводить образец. Развитие мышления (процессы синтеза). Развитие двигательной сферы (макродвижения).	Дорисуй рисунок Что здесь изображено? Иголка и нитка		
24	Развитие мышления (процессы	Найди футболистов в		

	анализа). Развитие наглядно-образного мышления. Развитие осязательных ощущений.	одинаковой форме. Цирк Раздели квадрат Шершавые дощечки		
25	Развитие опосредованной памяти. Развитие зрительных ощущений. Развитие двигательной сферы (подчинение поведения внешним сигналам).	Зашифруй предложение Цветовая угадайка Зеваки		
26	Развитие мышления (операция сравнения). Развитие зрительной непосредственной памяти. Развитие мышления (установление закономерностей). Развитие мышечных ощущений (чувство усилия).	Найди одинаковые Одинаковое, разное Точно такие Найди девятый Рукопожатие		
27	Развитие мышления (обобщение наглядного материала). Развитие мышления (установление закономерностей). Развитие осязательных ощущений.	Четвертый лишний Найди фигуры Тяжелые коробочки		
28	Развитие внутреннего плана действия. Развитие зрительной опосредованной памяти. Развитие двигательной сферы (умение быстро затормозить свои движения).	Совмести фигуры Запомни фигуры Замри!		
29	Развитие произвольного внимания (распределение). Развитие мышления абстрагирование? Развитие умения ориентироваться в пространстве листа.	Вычеркивай буквы и слушай Посмотри вокруг Где находится чайник?		
30	Развитие мышления (умение сравнивать). Развитие зрительного восприятия формы.	Найди отличающиеся Загадочные контуры		

3 класс

№	Содержание занятия (тема)	Методики и задания	Кол-во часов	Примечание
1	Развитие зрительной опосредованной памяти. Развитие логического мышления. Развитие произвольности движений.	Запомни фигуры Логический квадрат Обводи точно		
2	Развитие мышления (процессы обобщения). Развитие опосредованной памяти. Развитие мышления (установление закономерностей).	Четвертый лишний Найди девятый Свяжи слова		
3	Развитие внутреннего плана действия. Развитие мышления (установление закономерностей). Развитие произвольного внимания	Поверни квадрат Найди девятый Пишущая машинка		

	(устойчивость).			
4	Развитие ассоциативного и обобщающего мышления. Развитие воображения.	Свяжи слова Найди четвертый лишний Закончи рисунок		
5	Развитие внутреннего плана действия. Развитие произвольности движений.	Муха Бери осторожно		
6	Развитие зрительной памяти. Развитие вербального мышления. Развитие пространственных представлений.	Запомни сочетания фигур Раздели на группы Фигуры и значки		
7	Развитие словесно-логического мышления (выделение существенных признаков). Развитие внутреннего плана действия. Развитие произвольности движений (помехоустойчивость).	Выбери главное Совмести фигуры Знай свой темп		
8	Развитие словесно-логического мышления (аналогии). Развитие внутреннего плана действия. Развитие произвольности движений (умение затормозить движение).	Назови четвертое слово Муха Запретное движение		
9	Развитие мышления (умение сравнивать). Развитие произвольности движений (помехоустойчивость). Развитие воображения.	Одинаковое, разное Не путай цвета Что это?		
10	Развитие вербальной опосредованной памяти. Развитие мышления (установление закономерностей).	Объедини по смыслу Найди фигуры		
11	Развитие пространственных представлений. Развитие вербального мышления. Развитие зрительной памяти.	Учись уменьшать и увеличивать Объедини пословицы		
12	Развитие внутреннего плана действия. Развитие мышления (операция сравнения).	Поверни квадрат Найди одинаковые		
13	Развитие логического мышления. Развитие произвольного внимания (устойчивость). Развитие чувства времени.	Логический квадрат Назови по порядку Дружный хлопок		
14	Развитие мышления (процессы синтеза). Развитие произвольного внимания (переключение).	Составь слова Отыщи числа		
15	Развитие воображения.	Волшебники		

	Развитие пространственных представлений. Развитие логического мышления.	Где какая полоска? Кольца Говорим по-марсиански		
16	Развитие логического мышления. Развитие произвольности	Поезд Не путай цвета		
17	Развитие мышления (установление закономерностей). Развитие мышления (операция сравнения). Развитие внутреннего плана действия	Найди девятый Найди одинаковые Архитектор		
18	Развитие внутреннего плана действия. Развитие чувства времени. Развитие опосредованной памяти.	Совмести фигуры За одну минуту Письмо инопланетянина		
19	Развитие смысловой памяти. Развитие внутреннего плана действия.	Объедини по смыслу Поверни квадрат		
20	Развитие слуховой памяти. Развитие пространственных представлений. Развитие произвольности движений (преодоление гиперактивности).	Добавь слово Раскрась фигуру флажок		
21	Развитие внутреннего плана действия. Развитие мышления (процессы синтеза).	Муха Что здесь изображено?		
22	Развитие произвольного внимания (переключение). Развитие наглядно-образного мышления. Развитие произвольности движений (умение за-тормозить движения).	Отыщи числа Преврати в квадрат Запретное движение		
23	Развитие вербального мышления. Развитие пространственных представлений. Развитие воображения.	Подбери слова Найди недостающий квадрат Закончи рисунки		
24	Развитие вербального мышления (обобщение). Развитие слухового восприятия.	Пятый лишний Объясни значение Назови и проверь постукиванием		
25	Развитие внутреннего плана действия. Развитие непосредственной памяти. Развитие мышления (установление закономерностей).	Этажи Найди девятый Какой цвет?		
26	Развитие вербального мышления (обобщение). Развитие произвольного внимания (устойчивость).	Расположи слова Стенографы		

27	Развитие вербального мышления (обобщение). Развитие опосредованной памяти, Развитие чувства времени.	Расположи слова Запомни слова Дружный хлопок		
28	Развитие логической памяти. Развитие произвольности	Найди правило и запомни Найди смысл		
29	Развитие понятийного мышления. Развитие воображения. Развитие пространственных представлений.	Вордбол Составь изображения развертка		
30	Развитие наглядно-образного мышления (установление закономерностей). Развитие вербального мышления (обобщение). Развитие произвольности движений (умение за-тормозить движения).	Найди фигуры Расположи слова Замри		

4 класс

№	Содержание занятия (тема)	Методики и задания	Кол-во часов	Примечание
1	Развитие вербального мышления (обобщение). Развитие мышления (абстрагирование).	Расположи слова Форма - цвет		
2	Развитие понятийного мышления. Развитие пространственных представлений. Развитие воображения.	Назови слова Разноцветный коробок Закончи рисунок		
3	Развитие вербального мышления (обобщение). Развитие опосредованной памяти.	Подбери общее понятие Запомни фигуры		
4	Развитие вербального мышления. Развитие пространственных представлений. Развитие зрительной памяти.	Пословицы Лишний кубик Запомни и нарисуй		
5	Развитие внутреннего плана действия. Развитие вербального мышления (обобщение). Развитие произвольности.	Совмести фигуры Подбери общее понятие Не путай цвета		
6	Развитие вербального мышления. Развитие умения сравнивать. Развитие наглядно-образного мышления (установление закономерностей).	Найди противоположное слово Одинаковое, разное Найди девятый		
7	Развитие вербального мышления. Развитие пространственных представлений. Развитие воображения.	Подбери пословицу Найди одинаковые кубики Тропинка		
8	Развитие вербального мышления. Развитие произвольности движений.	Найди противоположное слова «Невидящие» и		

		«неслышащие»		
9	Развитие вербального мышления. Развитие понятийного мышления (отношения целое - часть). Развитие осязательного восприятия.	Объясни значение Целое – часть Полочка – узнавалочка		
10	Развитие зрительной памяти. Развитие вербально-смыслового анализа. Развитие пространственных представлений.	Запомни сочетания фигур Подбери пословицу Раскрась кубики		
11	Развитие понятийного мышления (в отношении «целое - часть») Развитие глазомера и зрительно-моторных координации.	Целое-часть Найди значение слов Вырезай точно		
12	Развитие вербального мышления (причинно-следственные отношения). Развитие наглядно-образного мышления (установление закономерностей).	Найди причину и следствие Найди фигуры		
13	Развитие вербального мышления (выявление причинно-следственных отношений). Развитие произвольности .	Назови причину Найди значения слов Найди смысл		
14	Развитие опосредованной памяти. Развитие понятийного мышления (понятие «отрицание»).	Письмо инопланетянина Отрицание		
15	Развитие вербально-смыслового анализа. Развитие мышления (абстрагирование). Развитие пространственных представлений.	Пословицы Форма - цвет Раскрась кубик Кто точнее?		
16	Развитие внутреннего плана действия. Развитие логического мышления. Развитие произвольного внимания.	Совмести фигуры Поезд Пишущая машинка		
17	Развитие вербального мышления (выявление отношений противоположности). Развитие наглядно-образного мышления. Развитие произвольности движений (точность).	Подбери слово противоположное по смыслу Найди одинаковые		
18	Развитие вербального мышления (выявление отношений противоположности). Развитие мышления.	Подбери слово противоположное по смыслу Только одно свойство		
19	Развитие произвольной памяти. Развитие понятийного мышления. Развитие пространственных	Какого цвета? Вордбол Найди одинаковые		

	представлений.	кубики		
20	Развитие опосредованной памяти. Развитие глазомера и зрительно-моторных координации.	Письмо инопланетянина Вырезай точно		
21	Развитие внутреннего плана действия. Развитие мышления (установление закономерностей). Развитие произвольности движений.	Муха Найди фигуры Попади в свой кружок		
22	Развитие мышления (анализ через синтез). Развитие мышления (абстрагирование). Развитие пространственных представлений.	Разгадай ребусы Только одно свойство Развертка куба		
23	Развитие произвольного внимания. Развитие произвольности.	Отыщи числа Найди смысл		
24	Развитие логического мышления. Развитие произвольного внимания	Поезд Кубики (2 цвета) «невидящие» и «неслышащие»		
25	Развитие понятийного мышления (понятие «отрицание»). Развитие наглядно-образного мышления. Развитие произвольности движений.	Отрицание Ленточки Знай свой темп		
26	Развитие понятийного мышления (обобщение). Развитие мышления (абстрагирование).	Подбери общее понятие Только одно свойство		
27	Развитие понятийного мышления (обобщение). Развитие мышления (абстрагирование).	Подбери общее понятие Форма – цвет		
28	Развитие наглядно-образного мышления. Развитие непосредственной памяти. Развитие смысловой вербальной памяти.	Найди девятый Точно такие Объедини по смыслу и запомни		
29	Развитие вербального мышления (отношения последовательности). Развитие произвольного внимания (устойчивость). Развитие произвольных движений.	Подбери следующее Стенографы Зеваки		
30	Развитие наглядно-образного мышления. Развитие осязательного восприятия.	Найди фигуры Письмо инопланетянина Палочка – узнавалочка		

3. ОРГАНИЗАЦИОННЫЙ РАЗДЕЛ

3.1. Описание места предмета

Данная коррекционно-развивающая программа реализуется через внеурочную деятельность с учетом индивидуальных особенностей и потребностей обучающихся.

Часы психокоррекционной программы представлены групповыми и индивидуальными психокоррекционными занятиями, направленными на преодоление или ослабление проблем в психическом и личностном развитии, гармонизацию личности и межличностных отношений. Количество часов в неделю указывается на одного учащегося. Коррекционно-развивающие занятия проводятся в течение учебного дня и во внеурочное время. На индивидуальные коррекционные занятия отводится до 25 мин., на групповые занятия – до 40 минут.

Часы коррекционно-развивающей программы, которые проводятся в течение учебного дня, не входят в максимальную нагрузку.

Психокоррекционная программа учебного плана решает задачи:

- продолжение целенаправленной работы по коррекции и развитию психических процессов, эмоциональной и когнитивной сфер, обеспечивающих усвоение обучающимися образовательной программы (на основе применения методов и приемов, форм обучения, способствующих повышению работоспособности, активизации учебной деятельности);
- отслеживание результативности обучения и динамики развития обучающимися.

Образовательным учреждением составляется модульная программа коррекционно-развивающих занятий, а затем на основании психолого-педагогической диагностики, исходя из индивидуальных особенностей детей, составляется планирование.

Общая нагрузка на обучающегося построена на основе здоровьесберегающего принципа.

Продолжительность учебного года в 1 классе 33 учебные недели, во 2-4-х классах - 34 учебные недели.

Максимально допустимая недельная нагрузка при 5-дневной учебной неделе составляет 2 часа в неделю, что соответствует требованиям СанПиН 2.4.2.2821-10.

3.2. Система условий реализации коррекционно-развивающей программы обучающихся с ЗПР

Наименование образовательного учреждения – муниципальное бюджетное общеобразовательное учреждение г. Кургана «Средняя общеобразовательная школа №46»

Юридический адрес: 640027 Курганская область г.Курган ул. Дзержинского, 46. Тел: 25-32-65

С целью сохранения единого образовательного пространства страны требования к условиям получения образования обучающимися с ЗПР, представляют собой систему требований к кадровым, материально-техническим и иным условиям реализации адаптированной основной образовательной программы и достижения планируемых результатов этой категорией обучающихся.

3.2.1. Кадровые условия

МБОУ «Средняя общеобразовательная школа №46» укомплектована кадрами, имеющими необходимую квалификацию для решения задач, определенных основной образовательной программой образовательной организации, способными к инновационной профессиональной деятельности.

3.2.2. Психолого-педагогические условия реализации основной образовательной программы

Непременным условием реализации требований ФГОС НОО является создание в образовательной организации психолого-педагогических условий, обеспечивающих:

- преемственность содержания и форм организации образовательной деятельности по отношению к дошкольному образованию с учетом специфики возрастного психофизического развития обучающихся;
- формирование и развитие психолого-педагогической компетентности участников образовательных отношений;
- вариативность направлений и форм, а также диверсификацию уровней психолого-

педагогического сопровождения участников образовательных отношений;

– дифференциацию и индивидуализацию обучения.

Психолого-педагогическое сопровождение участников образовательных отношений на уровне начального общего образования:

- уровни психолого-педагогического сопровождения: индивидуальное, групповое, на уровне класса, на уровне образовательной организации.

Основными формами психолого-педагогического сопровождения являются:

– диагностика, направленная на выявление особенностей статуса школьника. Она может проводиться на этапе знакомства с ребенком, после зачисления его в школу и в конце каждого учебного года;

– консультирование педагогов и родителей, которое осуществляется учителем и психологом с учетом результатов диагностики, а также администрацией образовательной организации;

– профилактика, экспертиза, развивающая работа, просвещение, коррекционная работа, осуществляемая в течение всего учебного времени.

К основным направлениям психолого-педагогического сопровождения можно отнести:

– сохранение и укрепление психологического здоровья;

– мониторинг возможностей и способностей обучающихся;

– психолого-педагогическую поддержку участников олимпиадного движения;

– формирование у обучающихся ценности здоровья и безопасного образа жизни;

– развитие экологической культуры;

– выявление и поддержку детей с особыми образовательными потребностями;

– формирование коммуникативных навыков в разновозрастной среде и среде сверстников;

– поддержку детских объединений и ученического самоуправления;

– выявление и поддержку лиц, проявивших выдающиеся способности.

3.2.3. Материально-технические условия реализации основной образовательной программы

Материально-техническая база образовательной организации приведена в соответствие с задачами по обеспечению реализации основной образовательной программы образовательной организации, в наличии необходимое учебно-материальное оснащения образовательного процесса и создана соответствующая образовательная и социальная среда.

В соответствии с требованиями ФГОС в МБОУ «Средняя общеобразовательная школа №46» созданы все условия для успешной реализации теоретической и практической части основных общеобразовательных программ:

В кабинете педагога-психолога освещение полностью соответствует санитарно-гигиеническим нормам, нормам пожарной и электробезопасности. Кабинет оснащен необходимым оборудованием, техническими средствами и учебно-вспомогательными материалами соответствующими всем требованиям для успешной реализации коррекционно-развивающей программы.

3.2.4. Информационно-методические условия реализации коррекционно-развивающей программы

В соответствии с требованиями Стандарта МБОУ «Средняя общеобразовательная школа №46» обеспечена современной информационной базой. Образовательная организация имеет: компьютеры, интерактивные доски, мультимедийные проекторы, сканеры; сайт школы.

Все имеющиеся средства обеспечивают информационную поддержку образовательной деятельности обучающихся и педагогических работников на основе современных информационных технологий (создание и ведение электронных каталогов и полнотекстовых баз данных, поиск документов по любому критерию, доступ к электронным учебным материалам и образовательным ресурсам Интернета). Они направлены на предоставление широкого, постоянного и устойчивого доступа для всех

участников образовательного процесса к любой информации, связанной с реализацией основной образовательной программы, достижением планируемых результатов, организацией образовательного процесса и условиями его осуществления.

Педагог-психолог имеет доступ к учебно-методической литературе, печатным и электронным образовательным ресурсам (ЭОР), в том числе к электронным образовательным ресурсам, размещенным в федеральных и региональных базах данных ЭОР.

Материально-технические ресурсы обеспечения реализации коррекционно-развивающей программы:

- учебное оборудование (*учебное оборудование для проведения психокоррекционных занятий* (самоподготовка, индивидуальное занятие, другая форма занятий);

3.2.5. Требования к организации пространства

Пространство (прежде всего здание и прилегающая территория), МБОУ СОШ «Средняя общеобразовательная школа №46» соответствует общим требованиям, предъявляемым к образовательным организациям, в частности:

- к соблюдению санитарно-гигиенических норм образовательного процесса (требования к водоснабжению, освещению, воздушно-тепловому режиму и т. д.);
- к обеспечению санитарно-бытовых (наличие оборудованных гардеробов, санузлов, мест личной гигиены и т.д.) и социально-бытовых условий (наличие оборудованного рабочего места, учительской и т.д.);
- к соблюдению пожарной и электробезопасности;
- к соблюдению требований охраны труда;
- к соблюдению своевременных сроков и необходимых объемов текущего и капитального ремонта и др.

Материально-техническая база реализации психокоррекционной программы для детей с ЗПР соответствует действующим санитарным и противопожарным нормам, нормам охраны труда работников образовательного учреждения, предъявляемым к помещениям для осуществления коррекционно-развивающего процесса педагога-психолога (необходимый набор и размещение, их площадь, освещенность, расположение и размеры, структура которых должна обеспечивать возможность для организации урочной и внеурочной деятельности).

Важным условием организации пространства, в котором обучаются обучающиеся с ОВЗ (ЗПР), является наличие доступного пространства, которое позволяет воспринимать максимальное количество сведений через аудио-визуализированные источники, удобно расположенные и доступные стенды с представленным на них наглядным материалом о внутришкольных правилах поведения, правилах безопасности, распорядке/режиме функционирования образовательной организации, расписании уроков, изменениях в режиме обучения, последних событиях в школе, ближайших планах и т.д.

Обязательным условием к организации рабочего места обучающегося с ОВЗ является обеспечение возможности постоянно находиться в зоне внимания педагога.

3.2.6. Требования к организации временного режима

Временной режим образования обучающихся с задержкой психического развития (учебный год, учебная неделя, день) устанавливается в соответствии с законодательно закрепленными нормативами (ФЗ «Об образовании в РФ», СанПиН, приказы Министерства образования и др.), а также локальными актами образовательной организации («Правилами внутреннего распорядка школы»).

Срок реализации психокоррекционной программы для детей с ЗПР по варианту 7.1 составляет 4 года.

Продолжительность коррекционно-развивающих занятий не превышает 40 минут. При определении продолжительности коррекционно-развивающих занятий в 1-м классе используется «ступенчатый» режим обучения: в первом полугодии: в сентябре, октябре по

30 минут, в ноябре - декабре по 35 минут. Во втором полугодии: январь - май –по 40 минут.

Продолжительность учебной недели – 5 дней. Пятидневная рабочая неделя устанавливается в целях сохранения и укрепления здоровья обучающихся. Обучение проходит в одну смену.

3.2.7. Требования к техническим средствам обучения и оборудованию кабинета педагога-психолога

Технические средства обучения (включая компьютерные инструменты обучения, мультимедийные средства) дают возможность удовлетворить особые образовательные потребности обучающихся с ЗПР, способствуют мотивации учебной деятельности, развивают познавательную активность обучающихся.

Информационно-образовательная среда образовательного учреждения включает в себя совокупность технологических средств (компьютеры, мультимедийные проекторы с экранами, интерактивные доски и др.).

3.2.8. Требования к учебникам, рабочим тетрадям и специальным дидактическим материалам

Учет особых образовательных потребностей обучающихся с ЗПР обуславливает необходимость использования учебно-методической литературы, дидактического материала адресованных данной категории обучающихся.

Для закрепления знаний, полученных на психокоррекционных занятиях необходим специальный подбор дидактического материала, а также преимущественное использование натуральной и иллюстративной наглядности.

Коррекционно-развивающая программа разработана по авторскому учебно-методическому комплексу Е.В. Языкановой «Развивающие задания. Тесты, игры, упражнения: 1, 2, 3, 4 класс» и программы Локаловой Н.П. «120 уроков психологического развития». Программа ориентирована на оказание помощи и поддержки детям младшего школьного возраста, имеющим трудности в формировании познавательной, эмоциональной и личностной сферах и направлена на развитие психических процессов у детей с ЗПР, обучающихся по АООП НОО школьника в контексте требований ФГОС.

3.2.9. Обеспечение условий для организации психокоррекционных занятий и взаимодействия специалистов, их сотрудничества с родителями (законными представителями) обучающихся

Требования к материально-техническому обеспечению ориентированы не только на обучающегося, но и на всех участников процесса образования. Это обусловлено большей, чем в «норме», необходимостью индивидуализации процесса образования обучающихся с ЗПР. Предусматривается материально-техническая поддержка, в том числе сетевая, процесса координации и взаимодействия специалистов разного профиля, вовлечённых в процесс образования, родителей (законных представителей) обучающегося с ЗПР.

Информационно-методическое обеспечение реализации психокоррекционной программы для детей с ЗПР направлено на обеспечение широкого, постоянного и устойчивого доступа для всех участников образовательного процесса к любой информации, связанной с реализацией программы, планируемыми результатами, организацией образовательного процесса и условиями его осуществления.

Требования к информационно-методическому обеспечению образовательного процесса включают:

1. Необходимую нормативно-правовую базу образования обучающихся с ЗПР.
2. Получения доступа к информационным ресурсам, различными способами (поиск информации в сети интернет, работа в библиотеке и др.), в том числе к электронным образовательным ресурсам, размещенным в федеральных и региональных базах данных.
3. Возможность размещения материалов и работ в информационной среде образовательной организации (статей, выступлений, дискуссий, результатов проектной

деятельности и исследований).

Образование обучающихся с ЗПР предполагает ту или иную форму и долю обязательной социальной интеграции обучающихся, что требует обязательного регулярного и качественного взаимодействия специалистов массового и специального образования. Предусматривается для тех и других специалистов возможность обратиться к информационным ресурсам в сфере специальной психологии и коррекционной педагогики, включая электронные библиотеки, порталы и сайты, дистанционный консультативный сервис, получить индивидуальную консультацию квалифицированных профильных специалистов.

В МБОУ СОШ №46 информационные условия реализации коррекционно-развивающей программы для детей с ЗПР обеспечены за счет:

- информирования родителей, общественности о подготовке, а в дальнейшем и ходе реализации коррекционно-развивающей программы для детей с ЗПР;

- участие педагога-психолога в форумах и других формах сетевого взаимодействия образовательных сообществ по проблемам реализации АООП НОО для детей с ЗПР.

2.3 Программа духовно – нравственного развития, воспитания учащихся на уровне начального общего образования

2.3.1 Пояснительная записка

Нормативно-правовой и документальной основой Программы духовно-нравственного развития и воспитания обучающихся являются Закон «Об образовании», Федеральный государственный образовательный стандарт начального общего образования, Концепция духовно-нравственного воспитания российских школьников. В соответствии со Стандартом, Концепция и Программа духовно-нравственного развития и воспитания обучающихся являются основой для формирования структуры основной образовательной программы начального общего образования. Программа содержит восемь разделов:

Первый раздел – «Цель и общие задачи воспитания и социализации учащихся начальной школы»;

Второй раздел - «Ценностные установки воспитания и социализации российских школьников»;

В третьем разделе – «Основные направления и ценностные основы воспитания и социализации учащихся начальной школы» – представлены общие задачи воспитания, систематизированные по основным направлениям воспитания и социализации младших школьников:

- воспитание гражданственности, патриотизма, уважения к правам, свободам и обязанностям человека;

- воспитание нравственных чувств и этического сознания;

- воспитание трудолюбия, творческого отношения к учению, труду, жизни;

- формирование ценностного отношения к здоровью и здоровому образу жизни;

- воспитание ценностного отношения к природе, окружающей среде (экологическое воспитание);

- воспитание ценностного отношения к прекрасному, формирование представлений об эстетических идеалах и ценностях (эстетическое воспитание).

В каждом из направлений воспитания и социализации обучающихся раскрывается соответствующая система базовых национальных ценностей.

Четвертый раздел – «Содержание воспитания и социализации учащихся начальной школы» – включает характеристику современных особенностей воспитания и социализации младших школьников, раскрывает основные подходы к организации воспитания и социализации обучающихся (аксиологический, системно-деятельностный, развивающий).

Пятый раздел – «Совместная деятельность школы, семьи и общественности по воспитанию и социализации учащихся начальной школы» – формулирует и раскрывает основные условия повышения эффективности совместной воспитательной деятельности школы, семьи и общественности, особенности этой работы в современных условиях; задачи, формы и содержание повышения педагогической культуры родителей, взаимодействия школы с общественными и традиционными религиозными организациями.

Шестой раздел – «Планируемые результаты воспитания и социализации учащихся начальной школы» определены ценностные отношения, представления, знания, опыт, которые должны быть сформированы у младших школьников по каждому из направлений воспитания и социализации.

Седьмой раздел – виды и формы деятельности в ходе реализации программы духовно-нравственного развития младших школьников.

Восьмой раздел – диагностика обучающихся начальной школы.

Цель и общие задачи воспитания и социализации учащихся начальной школы
Высшая цель образования – высоконравственный, творческий, компетентный гражданин России, принимающий судьбу Отечества как свою личную, осознающий ответственность за настоящее и будущее своей страны, укорененный в духовных и культурных традициях российского народа.

Основная педагогическая цель – воспитание нравственного, ответственного, инициативного и компетентного гражданина России.

В области формирования личностной культуры:

- формирование способности к духовному развитию;
- укрепление нравственности;
- формирование основ морали;
- формирование основ нравственного самосознания личности (совести);
- принятие обучающимся базовых общенациональных ценностей, национальных и этнических духовных традиций;
- формирование эстетических потребностей, ценностей и чувств;
- формирование способности открыто выражать и отстаивать свою нравственно оправданную позицию, проявлять критичность к собственным намерениям, мыслям и поступкам;
- формирование способности к самостоятельным поступкам и действиям;
- развитие трудолюбия, способности к преодолению трудностей;
- осознание младшим школьником ценности человеческой жизни;
- формирование нравственного смысла учения.

В области формирования социальной культуры:

- формирование основ российской гражданской идентичности;
- пробуждение веры в Россию, чувства личной ответственности за Отечество;
- формирование патриотизма и гражданской солидарности;
- развитие навыков организации и осуществления сотрудничества с педагогами, сверстниками, родителями, старшими детьми в решении общих проблем;
- укрепление доверия к другим людям;
- развитие доброжелательности и эмоциональной отзывчивости, понимания и сопереживания другим людям;
- становление гуманистических и демократических ценностных ориентаций;
- формирование осознанного и уважительного отношения к традиционным российским религиям и религиозным организациям, к вере и религиозным убеждениям;
- формирование основ культуры межэтнического общения, уважения к культурным, религиозным традициям, образу жизни представителей народов России.

В области формирования семейной культуры:

- формирование отношения к семье как к основе российского общества;
- формирование у младшего школьника почтительного отношения к родителям, осознанного, заботливого отношения к старшим и младшим;
- знакомство обучающегося с культурно-историческими и этническими традициями российской семьи.

Ценностные установки воспитания и социализации школьников

Содержанием духовно-нравственного развития, воспитания и социализации являются ценности, хранимые в религиозных, этнических, культурных, семейных, социальных традициях и передаваемые от поколения к поколению. Традиционными источниками нравственности являются:

- патриотизм (любовь к России, к своему народу, к своей малой родине; служение Отечеству);

- социальная солидарность (свобода личная и национальная; доверие к людям, институтам государства и гражданского общества; справедливость, милосердие, честь, достоинство);

- гражданственность (правовое государство, гражданское общество, долг перед Отечеством, старшим поколением и семьей, закон и правопорядок, межэтнический мир, свобода совести и вероисповедания);

- семья (любовь и верность, здоровье, достаток, почитание родителей, забота о старших и младших, забота о продолжении рода);

труд и творчество (творчество и созидание, целеустремленность и настойчивость, трудолюбие, бережливость);

наука (познание, истина, научная картина мира, экологическое сознание);

традиционные российские религии. Учитывая светский характер обучения в школе, ценности традиционных российских религий присваиваются школьниками в виде системных культурологических представлений о религиозных идеалах;

искусство и литература (красота, гармония, духовный мир человека, нравственный выбор, смысл жизни, эстетическое развитие);

природа (жизнь, родная земля, заповедная природа, планета Земля);

человечество (мир во всем мире, многообразие и равноправие культур и народов, прогресс человечества, международное сотрудничество).

Основные направления и ценностные основы воспитания и социализации учащихся начальной школы

Организация воспитания и социализации учащихся начальной школы в перспективе достижения общенационального воспитательного идеала осуществляется по следующим направлениям:

- Воспитание гражданственности, патриотизма, уважения к правам, свободам и обязанностям человека.

***Ценности:** любовь к России, своему народу, своему краю; служение Отечеству; правовое государство; гражданское общество; закон и правопорядок; поликультурный мир; свобода личная и национальная; доверие к людям, институтам государства и гражданского общества.*

- Воспитание нравственных чувств и этического сознания.

***Ценности:** нравственный выбор; жизнь и смысл жизни; справедливость; милосердие; честь; достоинство; уважение к родителям; уважение достоинства человека, равноправие, ответственность и чувство долга; забота и помощь, мораль, честность, щедрость, забота о старших и младших; свобода совести и вероисповедания; толерантность, представление о вере, духовной культуре и светской этике.*

- Воспитание трудолюбия, творческого отношения к учению, труду, жизни.

***Ценности:** уважение к труду; творчество и созидание; стремление к познанию и истине; целеустремленность и настойчивость; бережливость; трудолюбие.*

- Формирование ценностного отношения к здоровью и здоровому образу жизни.

- Воспитание ценностного отношения к природе, окружающей среде.

***Ценности:** родная земля; заповедная природа; планета Земля; экологическое сознание.*

- Воспитание ценностного отношения к прекрасному, формирование представлений об эстетических идеалах и ценностях (эстетическое воспитание).

***Ценности:** красота; гармония; духовный мир человека; эстетическое развитие, самовыражение в творчестве и искусстве.*

Содержание воспитания и социализации учащихся начальной школы

Современные особенности воспитания и социализации учащихся начальной школы

Современный ребенок находится в беспредельном информационном и огромном социальном пространстве, не имеющем четких внешних и внутренних границ.

Сегодня существует и усиливается конфликт между характером присвоения ребенком знаний и ценностей в школе (системность, последовательность, традиционность, культуросообразность и т. д.) и вне школы (хаотичность, смешение высокой культуры и бытовой, размывание границ между культурой и антикультурой и т.

д.).

Современный ребенок живет иллюзией свободы. Изоляция детей от проблем, которыми живут взрослые, искажает их социализацию, нарушает процессы их взросления.

Подмена реальных форм социализации виртуальными.

Переориентации воспитания с коллективистской на индивидуалистическую модель..

Программа духовно-нравственного развития и воспитания учащихся начальной школы направлена на формирование морально-нравственного, лично-развивающего, социально открытого уклада школьной жизни.

В основе Программы духовно-нравственного развития и воспитания учащихся начальной школы МОУ «Средняя общеобразовательная школа №46» и организуемого в соответствии с ней нравственного уклада школьной жизни лежат три подхода: аксиологический, системно-деятельностный, развивающий.

Аксиологический подход.

Аксиологический подход является определяющим для всего уклада школьной жизни. Сам этот уклад должен быть социальной, культурной, личностной ценностью для младших школьников, педагогов и родителей.

Аксиологический подход в воспитании утверждает человека как носителя базовых национальных ценностей, как высшую ценность, способную к принятию и внесению в мир абсолютных ценностей. Он позволяет выстроить на прочных нравственных основах уклад жизни младшего школьника и, таким образом, противостоять моральному релятивизму социальной среды.

Системно-деятельностный подход. Этот подход является определяющим для основной образовательной программы начального общего образования.

Системно-деятельностный подход выступает методологической основой организации уклада школьной жизни. Также он позволяет понять, что представляют собой воспитание и социализация в структурно-методологическом плане. Это не рядоположенный вид социально-педагогической деятельности. Это метадеятельность, педагогически интегрирующая различные виды деятельности, в которые объективно включен младший школьник посредством усвоения идеалов, ценностей, нравственных установок, моральных норм. Таким образом, достигается согласование аксиологического и системно-деятельностного подходов к организации пространства духовно-нравственного развития младшего школьника.

Развивающий подход. Он дает принципиальное понимание системно-деятельностной многоукладной технологии духовно-нравственного развития обучающегося.

Процесс воспитания и социализации технологически начинается с определенной ценности (знания о ценности) и в ней же получает свое относительное завершение, но уже как в реально действующем и смыслообразующем мотиве поведения ребенка. В сознательном принятии определенной ценности, в движении от знания к личностной нравственной установке и готовности действовать в согласии с ней заключен развивающий характер воспитания и социализации. Для достижения развивающего эффекта ценности должны быть понимаемы (как минимум узнаваемы, знаемы) и принимаемы (применимы ребенком как минимум в одной практической ситуации).

Каждая из базовых ценностей, педагогически определяемая как вопрос, превращается в воспитательную задачу. Для ее решения школьники вместе с педагогами, родителями, иными субъектами культурной, гражданской жизни обращаются к содержанию:

общеобразовательных дисциплин;
произведений искусства и кино;
традиционных российских религий;

периодической литературы, публикаций, радио- и телепередач, отражающих современную жизнь;
фольклора народов России, Зауралья;
истории, традиций и современной жизни своей малой родины;
истории своей семьи;
жизненного опыта своих родителей и прародителей;
общественно полезной и личностно значимой деятельности в рамках педагогически организованных социальных и культурных практик;
других источников информации и научного знания.

Младший школьник испытывает большое доверие к учителю. Для ребенка слова учителя, его поступки, оценки имеют нравственное значение. Именно педагог не только словами, но и всем своим поведением, своей личностью формирует устойчивые представления ребенка о справедливости, человечности, нравственности, об отношениях между людьми. Характер отношений между педагогом и детьми во многом определяет эффективность их воспитания и социализации.

Воспитание и социализация требуют внимательного отношения к каждому ученику. Уклад школьной жизни моделирует пространство культуры с абсолютным приоритетом устойчивых, традиционных нравственных начал. Нравственный учитель через уклад школьной жизни вводит ребенка в мир высокой культуры. Но принять ту или иную ценность ребенок должен сам, через собственную деятельность. В процессе нравственного самоопределения пробуждается самое главное в человеке – совесть – его нравственное самосознание.

Задачи воспитания и социализации учащихся начальной школы

Понимание современных условий и особенностей организации воспитания и социализации младших школьников позволяет конкретизировать содержание общих задач по каждому из основных направлений воспитательной деятельности.

Воспитание гражданственности, патриотизма, уважения к правам, свободам и обязанностям человека;

Воспитание нравственных чувств и этического сознания;

Воспитание трудолюбия, творческого отношения к учению, труду, жизни;

Формирование ценностного отношения к здоровью и здоровому образу жизни;

Воспитание ценностного отношения к природе, окружающей среде

Воспитание ценностного отношения к прекрасному, формирование представлений об эстетических идеалах и ценностях (эстетическое воспитание):

Повышение педагогической культуры родителей

Педагогическая культура родителей – один из самых действенных факторов духовно-нравственного развития, воспитания и социализации младших школьников. Уклад семейной жизни представляет собой один из важнейших компонентов нравственного уклада жизни обучающегося. В силу этого повышение педагогической культуры родителей необходимо рассматривать как одно из важнейших направлений воспитания и социализации младших школьников.

Права и обязанности родителей определены в статьях 38, 43 Конституции Российской Федерации, главе 12 Семейного кодекса Российской Федерации, статьях 17, 18, 19, 52 Закона Российской Федерации «Об образовании».

Система работы школы по повышению педагогической культуры родителей основана на следующих принципах:

- совместная педагогическая деятельность семьи и школы;
- сочетание педагогического просвещения с педагогическим самообразованием родителей;
- педагогическое внимание, уважение и требовательность к родителям;
- поддержка и индивидуальное сопровождение становления и развития педагогической культуры каждого из родителей;

- содействие родителям в решении индивидуальных проблем воспитания детей;
- опора на положительный опыт семейного воспитания.

Содержание программ повышения квалификации родителей отражает содержание основных направлений воспитания и социализации учащихся начальной школы.

В системе повышения педагогической культуры родителей в МБОУ «Средняя общеобразовательная школа №46» используются следующие формы работы: родительское собрание, родительская конференция, собрание-диспут, родительский лекторий, семейная гостиная, встреча за круглым столом, тренинг для родителей и др.

Педагогическая культура родителей – один из самых действенных факторов духовно-нравственного развития, воспитания и социализации младших школьников. Уклад семейной жизни представляет собой один из важнейших компонентов нравственного уклада жизни младшего школьника. В силу этого повышение педагогической культуры родителей необходимо рассматривать как одно из важнейших направлений воспитания и социализации младших школьников.

Совместная деятельность образовательного учреждения, семьи и общественности по духовно-нравственному развитию и воспитанию учащихся

Духовно-нравственное развитие и воспитание учащихся на ступени начального общего образования осуществляется образовательным учреждением, семьей, внешкольными учреждениями по месту жительства. Взаимодействие образовательного учреждения и семьи имеет решающее значение для организации нравственного уклада жизни обучающихся. Важным условием успешной реализации задач духовно-нравственного развития и воспитания обучающихся является эффективность педагогического взаимодействия различных социальных субъектов при ведущей роли педагогического коллектива образовательного учреждения. Форма взаимодействия – проведение совместных мероприятий по направлениям духовно-нравственного развития и воспитания.

Схема социального партнерства



СК «Олимп»

Дом детского
творчества
«Гармония»;

Дом культуры имени
М. Горького

Курганский областной
краеведческий музей;

Курганский
драматический театр

Курганский музей ГО
МЧС

Планируемые результаты воспитания и социализации учащихся начальной школы

Каждое из основных направлений воспитания и социализации младших школьников должно обеспечивать принятие ими соответствующих ценностей, формирование знаний, начальных представлений, опыта эмоционально-ценностного постижения действительности и общественного действия в контексте становления идентичности (самосознания) гражданина России.

Первый уровень результатов – приобретение школьником социальных знаний (об общественных нормах, об устройстве общества, о социально одобряемых и неодобряемых формах поведения в обществе и т.п.), первичного понимания социальной реальности и повседневной жизни. Для достижения данного уровня результатов особое значение имеет взаимодействие ученика со своими учителями (в основном и дополнительном образовании) как значимыми для него носителями положительного социального знания и повседневного опыта.

Второй уровень результатов – получение школьником опыта переживания и позитивного отношения к базовым ценностям общества (человек, семья, Отечество, природа, мир, знания, труд, культура), ценностного отношения к социальной реальности в целом. Для достижения данного уровня результатов особое значение имеет взаимодействие школьников между собой на уровне класса, школы, т.е. в защищенной, дружественной просоциальной среде. Именно в такой близкой социальной среде ребенок получает (или не получает) первое практическое подтверждение приобретенных социальных знаний, начинает их ценить (или отвергает).

Третий уровень результатов – получение школьником опыта самостоятельного общественного действия. Только в самостоятельном общественном действии юный человек действительно *становится* (а не просто *узнает о том, как стать*) социальным деятелем, гражданином, свободным человеком. Для достижения данного уровня результатов особое значение имеет взаимодействие школьника с социальными субъектами за пределами школы, в открытой общественной среде.

Переход от одного уровня воспитательных результатов к другому должен быть последовательным, постепенным, что должно учитываться при организации воспитания и

социализации младших школьников.

Портрет выпускника начального звена МОУ «Средняя общеобразовательная школа №46».

Обобщенный результат образовательной деятельности начальной школы как итог реализации общественного договора фиксируется в портрете ее выпускника:

умеющий учиться, способный организовать свою деятельность, умеющий пользоваться информационными источниками;

владеющий опытом мотивированного участия в конкурсах и проектах регионального и международных уровней;

обладающий основами коммуникативной культурой (умеет слушать и слышать собеседника, высказывать свое мнение);

любопытный, интересующийся, активно познающий мир;

владеющий основами умения учиться, способный к организации собственной деятельности;

любящий свой край и свою Родину;

уважающий и принимающий ценности семьи и общества;

готовый самостоятельно действовать и отвечать за свои поступки перед семьей и школой;

доброжелательный, умеющий слушать и слышать партнера, умеющий высказать свое мнение;

выполняющий правила здорового и безопасного образа жизни для себя и окружающих

Виды и формы деятельности в ходе реализации программы духовно-нравственного развития младших школьников.

Действия педагога, направленные на достижения воспитательных результатов.

Уровень	Особенности возрастной категории	Действия педагога
1 уровень (1 класс) Приобретение школьником социальных знаний	Восприимчивость к новому социальному знанию, стремление понять новую школьную реальность	Педагог должен поддержать стремление ребенка к новому социальному знанию, создать условия для самого воспитанника в формировании его личности, включение его в деятельность по самовоспитанию. (самоизменению) <i>В основе используемых воспитательных форм лежит системно-деятельностный подход (усвоение человеком нового для него опыта поведения и деятельности)</i>
2 уровень (2-3 класс) Получение школьником опыта переживания и позитивного	Во втором и третьем классе, как правило, набирает силу процесс развития детского коллектива, резко активизируется межличностное	Создание педагогом воспитательной среды, в которой ребенок способен осознать, что его поступки, во-первых, не должны разрушать его самого и включающую его систему (семью, коллектив, общество в целом), а во-вторых, не должны привести к исключению его из этой системы. <i>В основе используемых воспитательных форм</i>

отношения к базовым ценностям общества	взаимодействие младших школьников друг с другом	<i>лежит системно-деятельностный принцип сохранения целостности систем.</i>
3 уровень (4 класс) Получение школьником опыта самостоятельно го общественного действия.	Потребность в самореализации, в общественном признании, в желании проявить и реализовать свои потенциальные возможности, готовность приобрести для этого новые необходимые личностные качества и способности	<p>Создание к четвертому классу для младшего школьника реальной возможности выхода в пространство общественного действия т.е. достижения <i>третьего уровня воспитательных результатов.</i></p> <p>Такой выход для ученика начальной школы должен быть обязательно оформлен как выход в дружественную среду. Свойственные современной социальной ситуации конфликтность и неопределенность должны быть в известной степени <i>ограничены.</i></p> <p>Однако для запуска и осуществления процессов самовоспитания необходимо, прежде всего, сформировать у ребенка мотивацию к изменению себя и приобретение необходимых новых внутренних качеств. Без решения этой проблемы ученик попросту окажется вне пространства деятельности по самовоспитанию, и все усилия педагога будут тщетны.</p> <p><i>В основе используемых воспитательных форм лежит системно-деятельностный принцип сохранения целостности систем</i></p>

Перечень воспитательных форм и мероприятий

	Формы	Мероприятия
1 уровень (1 класс)	<p>Беседы</p> <p>классные часы</p> <p>участие в подготовке и проведении мероприятий, конкурсов</p> <p>спортивные соревнования</p>	<p>«Здравствуй, школа», «Правила поведения в школе», «Что такое доброта?», «Государственные символы России», цикл бесед «Трудиться - всегда пригодится», «Твое здоровье».</p> <p>«Что значит - быть учеником?» , «Что такое хорошо и что такое плохо?», «Краски природы», «Любимое время года», «Моя семья»; «Моя малая Родина», «Народные приметы», «Мой домашний любимец».</p> <p>Школьные праздники и социально значимые мероприятия: «Кормушка», «Новогодняя сказка», Неделя Добрых Дел, Фестиваль патриотической песни.</p> <p>«Прощание с букварем», конкурсы рисунков «Осторожно, дети!» «Зимняя сказка», «Лучшая открытка» (к 23 февраля и 8 марта); конкурс чтецов «Салют, Победа!»</p> <p>Спортивные соревнования «Мама, папа, я - спортивная семья», День Здоровья</p>

	<p>сюжетно-ролевые игры,</p> <p>проектная деятельность</p>	<p>«Масленица», «А, ну-ка, мальчики», «А, ну-ка, девочки», «Правила безопасности», «Краеведческий музей»</p> <p>«Я -гражданин России», «Я и мир вокруг меня».</p>
<p>2 уровень (2-3 класс)</p>	<p>Беседы</p> <p>классные часы</p> <p>участие в подготовке и проведении мероприятий, конкурсов</p> <p>спортивные соревнования,</p> <p>сюжетно-ролевые игры</p> <p>проектная деятельность</p>	<p>«Здравствуй, школа», «Все мы - дружная семья», «Как появилась религия», «Что такое Конституция», цикл бесед «Учись учиться», «Береги здоровье смолоду»; «Все мы разные, но все мы равные», «Здорово, когда на свете есть друзья...», «Хочу» и «надо - трудный выбор», «Профессии моих родителей», «Моя родословная», «Я и мое имя», «Моя любимая книга».</p> <p>Школьные праздники и социально значимые мероприятия: «Кормушка», «Новогодняя сказка», Неделя Добрых Дел, Фестиваль патриотической песни. Конкурсы рисунков «Осторожно, дети!» «Зимняя сказка», «Лучшая открытка» (к 23 февраля и 8 марта); конкурс чтецов «Салют, Победа!»</p> <p>Спортивные соревнования «Мама, папа, я - спортивная семья», День Здоровья</p> <p>«Масленица», «А, ну-ка, мальчики», «А, ну-ка, девочки», «Вместе весело шагать», «Мои друзья».</p> <p>«Мир моих увлечений». «Я - гражданин России», «Я и мир вокруг меня».</p>
<p>3 уровень (4 класс)</p>	<p>Беседы</p> <p>классные часы</p> <p>участие в подготовке и проведении мероприятий, конкурсов</p> <p>спортивные соревнования</p> <p>сюжетно-ролевые игры,</p> <p>проектная деятельность</p>	<p>«Я и другие люди», «Что значит, быть нужным людям», «Мир человеческих чувств », «Для чего нужна религия», «Путешествие в храм», «Россия-Родина моя!», «Государственное устройство России», «Мир профессий», «А гражданином быть обязан», «Память сердца...», «Из истории семейной летописи», «Край любимый, край родной», цикл мероприятий «По страницам истории Отечества», «Мой любимый литературный герой», «Труд и воспитание характера», «Что значит - быть полезным людям?».</p> <p>Школьные праздники и социально значимые мероприятия: «Кормушка», «Новогодняя сказка», Неделя Добрых Дел, Фестиваль патриотической песни. Конкурсы рисунков «Осторожно, дети!» «Зимняя сказка», «Лучшая открытка» (к 23 февраля и 8 марта); конкурс чтецов «Салют, Победа!»</p> <p>Спортивные соревнования «Мама, папа, я- спортивная семья», День Здоровья</p> <p>«Масленица», «А, ну-ка, мальчики», «А, ну-ка, девочки»,</p> <p>«Друг познается в беде», «Этикет». «Я -гражданин России», «Я и мир вокруг меня».</p>

Система дидактических принципов гуманистического воспитания, построенная на основе системно-деятельностного подхода с учетом особой специфики организации воспитательного процесса, включает в себя:

Принцип *деятельности* – заключается в том, что ученик не пассивно усваивает готовые, пусть даже и «правильные», общекультурные нормы ценностей, а добывает их сам в процессе собственной деятельности под руководством учителя, активно участвует в их совершенствовании.

Принцип *непрерывности* – означает преемственность между всеми ступенями и этапами воспитательного процесса на уровне технологии, содержания и методик с учетом возрастных психологических особенностей развития детей.

Принцип *целостности* – предполагает формирование у учащихся не отдельных ценностных норм, а системы ценностей на основе *принципа сохранения целостности системы*, предполагающего не разрушение, а совершенствовать и создание на основе выявления и устранения причины затруднений.

Принцип *минимакса* – заключается в следующем: школа должна предложить каждому ученику возможность освоения культурных нравственных и морально-этических норм на максимальном для него уровне (определяемом зоной ближайшего развития возрастной группы) и обеспечить при этом их усвоение на уровне социально безопасного минимума (государственных правовых норм).

Принцип *психологической комфортности* – предполагает снятие всех стрессообразующих факторов воспитательного процесса на основе реализации идей педагогики сотрудничества, создание в коллективе атмосферы товарищества, доброжелательного уважительного отношения к личности и индивидуальности каждого учащегося, признание за ним права на собственную точку зрения, позицию, развитие диалоговых форм общения.

Принцип *вариативности* – предполагает выращивание личности, способной к самостоятельному выбору и адекватному принятию решений в ситуациях выбора, умеющей противостоять внешнему давлению и отстаивать свою позицию, но в то же время способной понять и принять альтернативную точку зрения, если она аргументирована общепринятыми культурными нормами морали и нравственности.

Принцип *творчества* – означает максимальную ориентацию на творческое начало в воспитательном процессе, приобретение учащимся собственного опыта социальной активности, практической реализации социально-значимых проектов, созданных детьми.

Направление	Задачи воспитания	Формы работы
Воспитание гражданственности, патриотизма, уважения к правам, свободам и обязанностям человека:	Ценностное отношение к России, к своей малой родине, к своему отечественному культурно-историческому наследию, государственной символике, русскому и родному языку, народным традициям; к Конституции и законам Российской Федерации; к старшему поколению; элементарные	Проект «Я-гражданин России» Беседы, классные часы, просмотры учебных фильмов, участие в подготовке и проведении мероприятий, посвященных государственным праздникам, конкурсов и спортивных соревнований, сюжетно-ролевых игр на

	представления об институтах гражданского общества, государственном устройстве и социальной структуре российского общества; о наиболее значимых страницах истории страны.	местности, встреч с ветеранами и военнослужащими;
Воспитание нравственных чувств и этического сознания.	Начальные представления о моральных нормах и правилах нравственного поведения, в том числе об этических нормах взаимоотношений в семье, между поколениями, этносами, носителями разных убеждений, представителями различных социальных групп; нравственно-этический опыт взаимодействия со сверстниками, старшими и младшими детьми, взрослыми в соответствии с общепринятыми нравственными нормами;	Проект «Я-и мир вокруг меня» участие в проведении уроков этики, внеурочных мероприятий, направленных на формирование представлений о нормах морально-нравственного поведения, игровых программах, позволяющих школьникам приобретать опыт ролевого нравственного взаимодействия;
Воспитание трудолюбия, творческого отношения к учению, труду, жизни	Ценностное отношение к труду и творчеству, человеку труда, трудовым достижениям России и человечества; ценностное и творческое отношение к учебному труду; трудолюбие; элементарные представления о различных профессиях; первоначальные навыки - трудового творческого сотрудничества со сверстниками, старшими детьми и взрослыми; осознание приоритета нравственных основ труда, творчества, создания нового;	Проект «Я — и мир вокруг меня» Экскурсии по городу, знакомство с различными профессиями в ходе экскурсии на предприятия, знакомство с профессиями своих родителей, участие в организации и проведении презентаций «Труд наших родных»;
Формирование ценностного отношения к здоровью и здоровому образу жизни	Ценностное отношение к своему здоровью, здоровью близких и окружающих людей; элементарные представления о взаимной обусловленности физического, социального и психического здоровья человека, о важности	Проект «Я — и мир во круг меня» Реализация в ходе уроков физической культуры, бесед, просмотра учебных фильмов, в системе внеклассных мероприятий, включая

	<p>нравственности в сохранении здоровья человека; первоначальный личный опыт здоровьесберегающей деятельности; знания о возможном негативном влиянии компьютерных игр, телевидения, рекламы на здоровье человека.</p>	<p>встречи со спортсменами; Подготовка и проведение подвижных игр, спортивных соревнований.;</p>
<p>Воспитание ценностного отношения к природе, окружающей среде.</p>	<p>Ценностное отношение к природе; первоначальный опыт эстетического, эмоционально-нравственного отношения к природе; элементарные знания о традициях нравственно-этического отношения к природе в культуре народов России, нормах экологической этики; первоначальный опыт участия в природоохранной деятельности в школе, на пришкольном участке, по месту жительства; личный опыт участия в экологических инициативах, проектах</p>	<p>Проект «Я — и мир вокруг меня» Экскурсии, прогулки по родному городу, участие в природоохранительной деятельности (в школе и на пришкольном участке, экологических акциях, десантах, высадка растений, создание цветочных клумб, очистка доступных территорий от мусора, подкормка птиц и т. д.).</p>
<p>Воспитание ценностного отношения к прекрасному, формирование представлений об эстетических идеалах и ценностях (эстетическое воспитание)</p>	<p>Первоначальные умения видеть красоту в окружающем мире; первоначальные умения видеть красоту в поведении, поступках людей; элементарные представления об эстетических и художественных ценностях отечественной культуры; первоначальный опыт эмоционального постижения народного творчества, этнокультурных традиций, фольклора народов России; первоначальный опыт эстетических переживаний, наблюдений эстетических объектов в природе и социуме, эстетического отношения к окружающему миру и самому</p>	<p>Проект «Я — и мир вокруг меня» реализация в ходе изучения учебных дисциплин, посредством встреч с представителями творческих профессий, экскурсий к памятникам зодчества и на объекты современной архитектуры, знакомства с лучшими произведениями искусства в музеях, на выставках, по репродукциям, учебным фильмам);</p>

	себе; первоначальный опыт самореализации в различных видах творческой деятельности, формирования потребности и умения выражать себя в доступных видах творчества; мотивация к реализации эстетических ценностей в пространстве школы и семьи.	
Повышение педагогической культуры родителей	Система работы школы по повышению педагогической культуры родителей основана на следующих принципах: совместная педагогическая деятельность семьи и школы; сочетание педагогического просвещения с педагогическим самообразованием родителей; педагогическое внимание, уважение и требовательность к родителям; поддержка и индивидуальное сопровождение становления и развития педагогической культуры каждого из родителей; содействие родителям в решении индивидуальных проблем воспитания детей; опора на положительный опыт семейного воспитания.	родительские собрания, родительские конференции, родительские лектории, семейные гостиные, встречи за круглым столом, тренинги для родителей.

Наличие у выпускников начальной школы способностей к саморазвитию и самовоспитанию, сформированных в системе воспитательной работы, позволит им успешно адаптироваться к постоянно изменяющимся внешним условиям и обеспечит самореализацию, не вступая при этом в конфликт с обществом и государством.

Достижение трех уровней воспитательных результатов обеспечивает появление значимых *эффектов* воспитания и социализации детей – формирование у школьников коммуникативной, этической, социальной, гражданской компетентности и социокультурной идентичности в ее национально-государственном, этническом, религиозном, гендерном и других аспектах.

Диагностика учащихся начальной школы.

Класс	Задачи	Форма диагностики
1класс	необходимость выявить некоторые ценностные характеристики личности (направленность «на себя», «на общение», «на дело»), которые помогут учителю грамотно	Тест направленности личности Б.

	организовать взаимодействие с детьми	Басса
2 -3 класс	особенности самооценки и уровня притязаний каждого ребенка, его положение в системе личных взаимоотношений класса («звезды», «предпочитаемые», «принятые», «непринятые», «пренебрегаемые»), а также характер его отношения к школе.	Анкета «Отношение учащихся к школе, себе и другим»
4 класс	изучения самооценки детей младшего школьного возраста	Методика «Оцени себя»

Основные результаты духовно-нравственного развития и воспитания учащихся оцениваются в рамках мониторинговых процедур, в которых ведущими методами будут: экспертные суждения (родителей, партнеров школы); анонимные анкеты, позволяющие анализировать (не оценивать) ценностную сферу личности; различные тестовые инструменты, созданные с учетом возраста; самооценочные суждения детей.

К результатам, не подлежащим итоговой оценке индивидуальных достижений выпускников начальной школы, относятся:

ценностные ориентации выпускника, которые отражают его индивидуально-личностные позиции (этические, эстетические, религиозные взгляды, политические предпочтения и др.);

характеристика социальных чувств (патриотизм, толерантность, гуманизм и др.);

индивидуальные личностные характеристики (доброта, дружелюбие, честность и т.п.).

Оценка и коррекция развития этих и других личностных результатов образовательной деятельности обучающихся осуществляется в ходе постоянного наблюдения педагога в тесном сотрудничестве с семьей ученика и работой школьного психолога.

Диагностическая программа изучения уровней проявления воспитанности младшего школьника.

Основные отношения и показатели воспитанности	Признаки и уровни, формирующихся качеств
1. Отношение к обществу. Патриотизм.	
1. Отношение к родной природе	5 – любит и бережёт природу, побуждает к бережному отношению других,
	4 – любит и бережёт природу;
	3 – участвует в деятельности по охране природы под руководством учителя;
	2 - участвует в деятельности по охране природы нехотя, только под давлением со стороны;
	1 – природу не ценит и не бережёт, ломает природные объекты
2. Гордость за свою страну	5 – интересуется и гордится историческим прошлым Отечества, рассказывает об этом другим;
	4 – интересуется историческим прошлым, самостоятельно изучает историю ;
	3 - любит слушать рассказы взрослых и

	<p>одноклассников по истории,</p> <p>2 – знакомится с историческим прошлым только при побуждении старших,</p> <p>1 – не интересуется историческим прошлым, высказывает негативные оценки.</p>
3. Служение своему Отечеству.	<p>5 – находит дела на службу малому Отечеству и организует других,</p> <p>4 – находит дела на службу малому Отечеству;</p> <p>3 – участвует в делах на службу малому Отечеству, организованных другими людьми с желанием;</p> <p>2 – участвует в делах на службу малому Отечеству, организованных другими людьми под давлением со стороны;</p> <p>1 – не принимает участия в делах на пользу малому Отечеству.</p>
4. Забота о своей школе	<p>5 – организует дела на пользу школе; классу,</p> <p>4 – участвует в делах класса и привлекает других,</p> <p>3 – испытывает гордость за свою школу, участвует в делах класса,</p> <p>2 – в делах класса участвует при побуждении,</p> <p>1 – в делах класса не участвует, гордости за свою школу не испытывает.</p>
2. Отношение к умственному труду. Любознательность.	
1. Познавательная активность	<p>5 – сам много читает, знает, обсуждает с друзьями узнанное;</p> <p>4 – сам много читает;</p> <p>3 – читает только в рамках заданного на дом,,</p> <p>2 – читает под присмотром взрослых и учителей,</p> <p>1 – читает недостаточно, на побуждение взрослых не реагирует</p>
2. Стремление реализовать свои интеллектуальные способности	<p>5 – стремится учиться как можно лучше, помогает другим;</p> <p>4 – стремится хорошо учиться,</p> <p>3 – учится средне, особого интереса к учёбе не проявляет</p> <p>2 – учится при наличии строгого контроля,</p> <p>1 – плохо учится даже при наличии контроля</p>
3. Саморазвитие	<p>5 – есть любимое полезное увлечение, к которому привлекает товарищей,</p> <p>4 – есть любимое полезное увлечение,</p> <p>3 – нет постоянного полезного увлечения, временно увлекается, но потом бросает дело,</p> <p>2 – нет полезного увлечения, во внеурочной деятельности участвует при побуждении со стороны учителя,</p> <p>1 – во внеурочной деятельности не участвует.</p>
4. Организованность в учении	<p>5 – работу на уроке и домашние задания выполняет внимательно, аккуратно, помогает товарищам,</p> <p>4 – работу на уроке, домашние задания выполняет аккуратно,</p> <p>3 – недостаточно внимательно и аккуратно выполняет уроки и домашние задания, но сам</p>

		2 – работу на уроке и домашние задания выполняет под контролем,
		1 – на уроках невнимателен, домашние задания не выполняет
3. Отношение к физическому труду. Трудолюбие.		
1. Инициативность и творчество в труде		5 – находит полезные дела в классе, школе, организует товарищей .
		4 – находит полезные дела в классе, школе, выполняет их с интересом,
		3 – участвует в полезных делах, организованных другими
		2 – участвует в полезных делах по принуждению,
		1 – не участвует в полезных делах даже по принуждению.
2. Самостоятельность в труде		5 – хорошо трудится, побуждает к труду товарищей,
		4 – сам трудится хорошо, но к труду товарищей равнодушен,
		3 – участвует в трудовых операциях, организованных другими, без особого желания,
		2 – трудится при наличии контроля,
		1 – участие в труде не принимает.
3. Бережное отношение к результатам труда		5 – бережёт личное и общественное имущество, стимулирует к этому других,
		4- бережёт личное и общественное имущество,
		3 - сам не ломает, но равнодушен к разрушительным действиям других,
		2 – требует контроля в отношении к личному и общественному имуществу,
		1 – небережлив, допускает порчу личного и общественного имущества.
4. Осознание значимости труда.		5 – осознаёт значение труда, сам находит работу по своим силам и помогает товарищам,
		4 – осознаёт значение труда, сам находит работу
		3 – сам работает хорошо, но к труду других равнодушен,
		2 – не имеет чёткого представления о значимости труда, нуждается в руководстве
		1 - не умеет и не любит трудиться.
4. Отношение к людям. Доброта и отзывчивость.		
1. Уважительное отношение к старшим		5 – уважает старших, не терпит неуважительного отношения к ним со стороны других,
		4 – уважает старших,
		3 – уважает старших, но на неуважительное отношение со стороны других не обращает никакого внимания,
		2 - к старшим не всегда уважителен, нуждается в руководстве,
		1 – не уважает старших, допускает грубость.
2. Дружелюбное отношение к сверстникам		5 – отзывчив к друзьям и близким, дружелюбно относится к сверстникам, осуждает грубость,
		4 – отзывчив к друзьям, близким и сверстникам,

		3 – сам уважение проявляет, но к грубости других равнодушен,
		2 – проявляет дружелюбие при побуждении со стороны взрослых,
		1 – груб и эгоистичен.
3. Милосердие		5 – сочувствует и помогает слабым, больным, беспомощным, привлекает к этому других,
		4 – сочувствует и помогает слабым, больным, беспомощным
		3 – помогает слабым, беспомощным при организации дела другими людьми,
		2 – помогает слабым, больным при условии поручения
		1 – неотзывчив, иногда жесток.
4. Честность в отношениях товарищами взрослыми	в с и	5 - честен, не терпит нечестности со стороны других
		4 – честен в отношениях,
		3 – в основном честен, но иногда допускает «обман во благо»
		2 – не всегда честен,
		1 – нечестен.
5. Отношение к себе. Самодисциплина.		
1. Развитие доброй воли		5 – проявляет добрую волю и старается развивать её, поддерживает проявление доброй воли сверстниками;
		4 – проявляет добрую волю, стремится развивать её;
		3 - развивает волю в организованных взрослыми ситуациях,
		2 – силой воли не обладает ,
		1 – не стремится к развитию доброй воли;
2. Самоуважение. Соблюдение правил культуры поведения.		5 – добровольно соблюдает правила культуры поведения, требует этого от других,
		4- добровольно соблюдает правила культуры поведения,
		3 – достаточно культурен, но иногда допускает нетактичность
		2 – нормы правила поведения соблюдает при наличии контроля,
		1 – нормы и правила поведения не соблюдает.
3. Организованность и пунктуальность		5 - своевременно и качественно выполняет любое дело, требует этого от других,
		4- своевременно и качественно выполняет свои дела;
		3 – дела выполняет добросовестно, но не всегда своевременно,
		2 – при выполнении дел и заданий нуждается в контроле,
		1 – начатые дела не выполняет.
4. требовательность к себе		5 – требователен к себе и товарищам, стремится проявить себя в хороших делах и поступках,
		4 – требователен к себе,
		3 – не всегда требователен к себе,
		2 – мало требователен к себе,
		1 – к себе не требователен, проявляет себя в

Мониторинг духовно нравственного развития и воспитания младших школьников направлен на выявление уровня следующих показателей:

- сформированность личностной культуры, через диагностику личностной сферы учеников, с использованием методики «Я - разный», диагностику проводит педагог-психолог,
- сформированность социальной культуры, через диагностику нравственных представлений младших школьников (Адаптированный вариант теста «Размышляем о жизненном опыте» для младших школьников (составлен доктором педагогических наук Н.Е. Щурковой, адаптирован В.М. Ивановой, Т.В. Павловой, Е.Н. Степановым), диагностику проводит педагог-психолог,
- сформированность семейной культуры, через диагностику семейных ценностей и представлений учеников, диагностику проводит педагог-психолог (анкета «Я и моя семья»).

2.4. Программа формирования экологической культуры, здорового и безопасного образа жизни

2.4.1. Пояснительная записка

Программа формирования экологической культуры, здорового и безопасного образа жизни обучающихся - это комплексная программа формирования представлений об основах экологической культуры личности обучающегося, на примере экологически сообразного поведения в быту и природе, безопасного для человека и окружающей среды, знаний, установок, личностных ориентиров и норм поведения, обеспечивающих сохранение и укрепление физического и психического здоровья как одного из ценностных составляющих, способствующих познавательному и эмоциональному развитию ребенка, достижению планируемых результатов освоения основной образовательной программы начального общего образования.

На протяжении работы Школы, приоритетным направлением работы педагогического коллектива является сохранение и укрепление здоровья школьников, формирование здоровьесберегающей среды, обеспечение безопасности и формирование экологической культуры учащихся.

Программа формирования экологической культуры, здорового и безопасного образа жизни на ступени начального общего образования сформирована с учётом факторов, оказывающих существенное влияние на состояние здоровья детей:

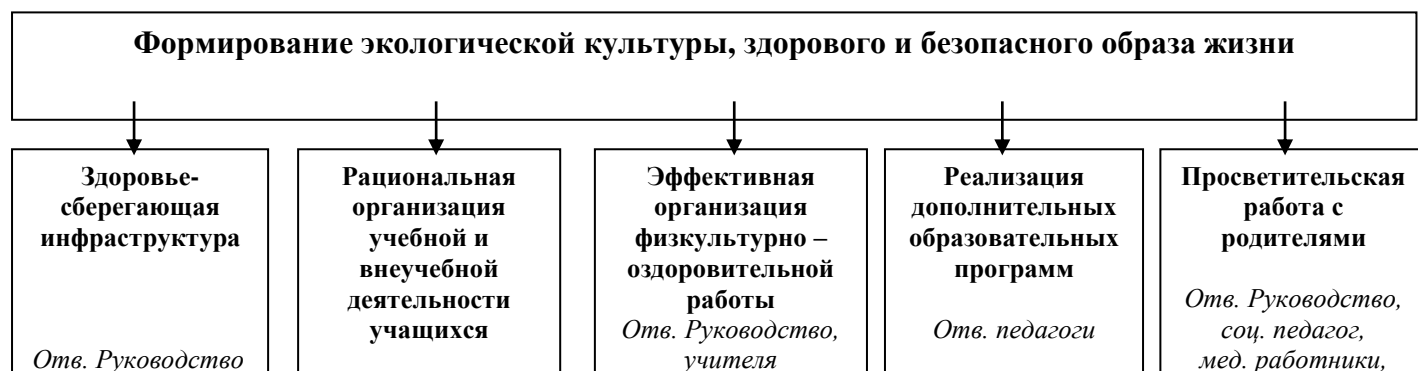
неблагоприятные социальные (неполные семьи), экономические (малообеспеченные и многодетные семьи) и экологические условия (неблагоприятная экологическая обстановка- промышленный район);

факторы риска (наличие большого количества детей с хроническими заболеваниями), имеющие место в образовательных учреждениях, которые приводят к дальнейшему ухудшению здоровья детей и подростков от первого к последнему году обучения;

особенности отношения учащихся младшего школьного возраста к своему здоровью, что связано с отсутствием у детей опыта «нездоровья» и восприятием ребёнком состояния болезни главным образом, как ограничения свободы (необходимость лежать в постели, болезненные уколы), неспособностью прогнозировать последствия своего отношения к здоровью, что обуславливает, в свою очередь, невосприятие ребёнком деятельности, связанной с укреплением здоровья и профилактикой его нарушений, как актуальной и значимой.

Структура системной работы по формированию экологической культуры, здорового и безопасного образа жизни на ступени начального общего образования

Системная работа на ступени начального общего образования по формированию экологической культуры, здорового и безопасного образа жизни представлена в виде **блоков** – направлений:



Структура программы формирования экологической культуры, здорового и безопасного образа жизни определена ФГОС НОО и включает:

Цель, задачи и результаты деятельности, обеспечивающей формирование основ экологической культуры, сохранение и укрепление физического, психологического и социального здоровья учащихся на ступени начального общего образования, описание ценностных ориентиров в ее основе.

Направления деятельности по здоровьесбережению, обеспечению безопасности и формированию экологической культуры учащихся, отражающие специфику образовательного учреждения, запросы участников образовательного процесса.

Модель организации работы, виды деятельности и формы занятий с учащимися по формированию экологически целесообразного, здорового и безопасного уклада школьной жизни, поведения.

Критерии, показатели эффективности деятельности образовательного учреждения в части формирования здорового и безопасного образа жизни и экологической культуры учащихся.

Методика и инструментарий мониторинга достижений планируемых результатов по формированию экологической культуры, культуры здорового и безопасного образа жизни учащихся.

Цель, задачи и результаты деятельности

Цель программы: создание здоровьесберегающей среды, экологической культуры, способствующей развитию личности школьника посредством формирования условий, способствующих здоровому и безопасному образу жизни, саморазвитию и самовыражению ребенка, использованию интерактивных методов обучения здоровью. Сохранение и укрепление здоровья детей, создание оптимальных условий в школе и дома и рациональная организация труда и отдыха школьников (здоровьесберегающая педагогика).

сформировать представление о позитивных и негативных факторах, влияющих на здоровье, в том числе о влиянии на здоровье позитивных и негативных эмоций, получаемых от общения с компьютером, просмотра телепередач, участия в азартных играх;

дать представление с учётом принципа информационной безопасности о негативных факторах риска здоровью детей (сниженная двигательная активность, инфекционные заболевания, переутомления и т. п.), о существовании и причинах возникновения зависимостей от табака, алкоголя, наркотиков и других психоактивных веществ, их пагубном влиянии на здоровье;

сформировать представление об основных компонентах культуры здоровья и здорового образа жизни:

научить выполнять правила личной гигиены и развить готовность на основе их использования самостоятельно поддерживать своё здоровье;

сформировать представление о правильном (здоровом) питании, его режиме, структуре, полезных продуктах;

сформировать представление о рациональной организации режима дня, учёбы и отдыха, двигательной активности, научить ребёнка составлять, анализировать и

контролировать свой режим дня;

формирование представлений основ экологической культуры в процессе ознакомления с миром через практическую деятельность с живыми объектами, наблюдения, опыты, исследовательскую работу, формирование адекватных экологических представлений, т.е. представления о взаимосвязях в системе «Человек-природа» и в самой природе;

обучить элементарным навыкам эмоциональной разгрузки (релаксации);

сформировать навыки позитивного коммуникативного общения;

научить учащихся делать осознанный выбор поступков, поведения, позволяющих сохранять и укреплять здоровье;

сформировать потребность ребёнка безбоязненно обращаться к врачу по любым вопросам состояния здоровья, в том числе связанным с особенностями роста и развития;

разработка содержания, способствующего развитию ценностно-эмоционального и операционно-деятельностного компонентов экологической культуры младших школьников, на примере объектов, существующих в естественных условиях;

разработка непосредственных приемов, способов активизации механизмов развития экологической культуры младших школьников посредством их вовлечения в практическую учебную и исследовательскую деятельность.

Задачи

формирования экологической культуры, здорового и безопасного образа жизни учащихся, сгруппированы по трем уровням:

- в области формирования личностной культуры

сформировать умения противостоять в пределах возможностей действиям и влияниям, представляющим угрозу для жизни, физического и нравственного здоровья;

сформировать представление о позитивных факторах, влияющих на здоровье;

научить выполнять правила личной гигиены и развить готовность на основе её использования самостоятельно поддерживать своё здоровье;

сформировать представление о правильном (здоровом) питании, его режиме, структуре, полезных продуктах;

научить ребенка составлять, анализировать и контролировать режим дня;

обучить элементарным навыкам эмоциональной разгрузки (релаксации);

расширять знания и навыки по экологической культуре;

- в области формирования социальной культуры:

научить учащихся осознанно выбирать поступки, поведение, позволяющие сохранять и укреплять здоровье;

дать представление с учётом принципа информационной безопасности о негативных факторах риска здоровью детей (сниженная двигательная активность, инфекционные заболевания, переутомления и т. п.), о существовании и причинах возникновения зависимостей от табака, алкоголя, наркотиков и других психоактивных веществ, их пагубном влиянии на здоровье;

дать представление о влиянии позитивных и негативных эмоций на здоровье, в том числе получаемых от общения с компьютером, просмотра телепередач, участия в азартных играх;

формировать навыки позитивного коммуникативного общения;

формировать умение безопасного поведения в окружающей среде и простейших умений поведения в экстремальных (чрезвычайных) ситуациях;

- в области семейной культуры:

формировать представление о рациональной организации режима дня, учебы и отдыха, двигательной активности;

сформировать представление об основных компонентах культуры здоровья и здорового образа жизни;

формировать потребность ребёнка безбоязненно обращаться к врачу по любым вопросам состояния здоровья, в том числе связанным с особенностями роста и развития.

Планируемые результаты.

К личностным результатам учащихся относятся:

- готовность и способность учащихся к саморазвитию в сфере здоровья и безопасности;

- сформированность мотивации к познанию закономерностей формирования и сохранения здоровья человека;

- сформированность представлений об основах экологической культуры на примере экологически сообразного поведения в быту и природе, безопасного для человека и окружающей среды;

- наличие ценностно-смысловых установок на здоровый и безопасный образ жизни;

- активная позиция в отношении сохранения собственного здоровья и здоровья окружающих;

- развитие способности к преодолению трудностей, целеустремленности и настойчивости в достижении результата;

- внутренняя позиция при самостоятельном выборе стиля поведения в повседневной и экстремальной ситуации.

К межпредметным результатам относятся:

- освоенные на базе одного, нескольких или всех учебных предметов универсальные способы деятельности (познавательные, регулятивные и коммуникативные), позволяющие сохранять здоровье в процессе обучения и других видах деятельности;

- усвоенные межпредметные понятия, формирующие целостное представление о человеке, его здоровье, культуре здорового и безопасного образа жизни, нормах поведения, обеспечивающие сохранение и укрепление физического, психологического и социального здоровья учащихся, как фактора, способствующего развитию ребенка и достижению планируемых результатов общего образования.

К предметным результатам относятся:

- освоенный опыт специфической для данного учебного предмета деятельности по получению нового знания в области экологической культуры, здорового и безопасного образа жизни, а также система основополагающих элементов научного знания в сфере здоровья и безопасности, лежащая в основе современной научной картины мира;

- овладение начальными навыками адаптации в динамично меняющемся и развивающемся мире на основе наблюдений в природе, постановки опытов и т.д.;

- овладение основами грамотного поведения в природе и социуме, правил безопасного образа жизни;

- овладение навыками проведения наблюдений и постановки простейших опытов, использования оборудования и измерительных приборов, выполнения инструкций и правил техники безопасности;

- использование знаний о строении и функционировании организма человека для сохранения и укрепления своего здоровья.

Программа обеспечивает формирование **ценностных ориентиров** к здоровью и здоровому образу жизни через урочную и внеурочную деятельность, а также систему внеклассной работы с учащимися, а именно:

приобретение знаний о здоровье, здоровом образе жизни, возможностях человеческого организма, об основных условиях, способах укрепления здоровья;

практическое освоение методов и форм физической культуры, здоровьесбережения, простых элементов спортивной подготовки;

составление здоровьесберегающего режима дня и контроль его выполнения, соблюдения санитарно-гигиенических норм труда и отдыха;

получение навыков личной гигиены, рационального использования природных факторов, экологически грамотного питания;

получение элементарных представлений о взаимосвязи, взаимозависимости физического, психического, психологического, нравственного и социального здоровья личности;

получение знаний о возможном негативном влиянии компьютерных игр, телевидения, рекламы на здоровье человека;

понимание значения занятий физическими упражнениями, активного образа жизни, спорта для укрепления своего здоровья.

2. Направления деятельности программы

2.1. Создание здоровьесберегающей инфраструктуры Школы.

Задачи:

Оценить степень соответствия организации режима дня детей, учебной нагрузки, питания и условий образовательной среды требованиям СанНиП;

оценить уровень физического развития и функциональной готовности учащихся;

оценить уровень сформированности ценностной ориентации младших школьников на здоровый образ жизни (ЗОЖ);

оценить уровень сформированности правил гигиены и навыков физкультурно-оздоровительной деятельности;

определить приоритеты в работе образовательного учреждения с учётом результатов проведённого анализа;

коллективно (учителя, медицинские работники, ученики, родители, социальные партнеры школы) выработать и согласовать цели, задачи, содержание и формы работы по формированию культуры здорового и безопасного образа жизни;

выявить неиспользованные резервы, формировать новые образовательные задачи для достижения более высокого качества здоровьесформирующего образования;

корректировать здоровьесформирующий образовательный процесс в соответствии с выявленными несоответствиями и новыми задачами;

анализировать эффективность деятельности социально-педагогического комплекса в области организации здоровьесберегающей инфраструктуры образовательного учреждения.

Содержание:

В Школе созданы необходимые условия для сбережения здоровья учащихся. Все школьные помещения соответствуют санитарным и гигиеническим нормам, нормам пожарной безопасности, требованиям охраны здоровья и охраны труда учащихся.

В школе работает столовая, позволяющая организовывать качественное горячее питание учащихся в урочное время. Учащиеся начальных классов питаются после второго урока, для организации питания предусмотрена большая перемена не менее 20 минут. Муниципалитетом определены льготы на питание: для опекаемых – детей; детей из малообеспеченных семей.

В школе функционирует спортивный зал с раздевалками для мальчиков и девочек, оборудованными душевыми кабинами. Оснащение зала игровым и спортивным оборудованием и инвентарём составляет: баскетбольные кольца, баскетбольные мячи, волейбольные мячи, волейбольная сетка, гимнастические коврики, гимнастические маты, резиновые мячи, футбольные мячи. Занятия проводятся в теплое время на открытом воздухе (на спортивной площадке), холодное время в зале, оборудованном всем необходимым для проведения уроков физической культуры. В 3 учебной четверти занятия для начальной школы проводятся на школьном стадионе по программе лыжной подготовки.

В школе работает медицинский кабинет: смотровой и прививочный. Проводятся

ежегодные углубленные медицинские осмотры по параллелям, выполняется график профилактических прививок по возрасту. Медицинский работник школы оказывает первую помощь в случае травмирования или недомогания учащихся и сотрудников, осматривает учащихся на педикулез, ведет медицинские карты.

Создана психолого-социологическая служба сопровождения детей имеющих трудности в социальной адаптации, сниженную работоспособность, быструю утомляемость (социальный педагог, психолог).

Эффективное функционирование созданной здоровьесберегающей инфраструктуры в школе поддерживают **классные руководители и квалифицированный состав специалистов:**

Специалисты	Квалификационные категории	Количество специалистов
Педагог-психолог		1
Учитель физкультуры	Высшая	2
Социальный педагог		1
Классные руководители	Высшая / первая/ соотвес.	1/ 6/ 2

Мероприятия по созданию здоровьесберегающей инфраструктуры Школы

п/п	Показатели	Ответственные
	Мониторинг соответствия состояния и содержания здания и помещений ОУ санитарным и гигиеническим нормам, нормам пожарной безопасности, требованиям охраны здоровья и охраны труда	Директор школы Зам. директора Учителя-предметники
	Наличие и необходимое оснащение помещений для питания обучающихся. Организация горячего питания и горячих завтраков.	Директор школы Классные руководители
	Оснащенность оборудованием, позволяющим организовать здоровьесберегающую деятельность	Директор Заместители директора
	Наличие рабочего места для медицинского работника	Директор
	Наличие квалифицированного состава специалистов, обеспечивающих оздоровительную работу	Директор
	Мониторинг освещенности учебных кабинетов (естественное и искусственное освещение)	Директор школы Учителя-предметники
	Целенаправленная работа по сохранению здоровья учащихся школы и преподавателей	Директор школы Мед.работник Учитель физ. культуры
	Мониторинг санитарного состояния учебных кабинетов, спортивного зала	Завуч по ВР Классные руководители Дежурные преподаватели
	Плановая диспансеризация учащихся и учителей	Администрация школы Администрации ЦРБ Мед.работник
	Контроль пищевого рациона	Родительский комитет

		школы
	Контроль за использованием при текущем ремонте школы к новому учебному году красок и строительных материалов, разрешенных для применения в детских учреждениях	Зам.директора поАХР
	Еженедельное проведение в школе по четвергам санитарного дня. Уборка кабинетов и школьной территории	Зам.директора поАХР

2.2. Использование возможностей УМК «Школа России» в образовательном процессе.

Программа формирования культуры здорового и безопасного образа жизни средствами урочной деятельности может быть реализовано с помощью предметов УМК «Школа России».

Система учебников «Школа России» формирует установку школьников на безопасный, здоровый образ жизни. С этой целью предусмотрены соответствующие разделы и темы. Их содержание направлено на обсуждение с детьми проблем, связанных с экологической культурой, безопасностью жизни, укреплением собственного физического, нравственного и духовного здоровья, активным отдыхом.

Типические свойства УМК «Школа России» несут в себе значительный здоровьесберегающий потенциал:

- воспитание экологической и физической культуры: осознания ценности здорового образа жизни, понимания вреда алкоголя и наркотиков, повышения осведомленности в разных областях экологической и физической культуры, развития навыков обеспечения безопасности жизнедеятельности;

- социально-нравственное воспитание: развитие чувства сострадания и сопереживания ближнему; формирование умения различать и анализировать собственные эмоциональные переживания и переживания других людей; воспитание уважения к чужому мнению; обучение правилам поведения в обществе и семье; ознакомление с этическими нормами, их культурно-исторической обусловленностью и формирование осознанного понимания их ценности и необходимости.

В «Школа России» реализуется гуманистическое убеждение: обучение и развитие каждого ребенка в школе может быть успешным, если создать для них необходимые условия. Одно из основных условий - личностно-ориентированный подход к ребенку с опорой на его жизненный опыт и вариативность требований, учитывающих: уровень подготовки учащихся к школе; общие способности к обучению; уровень доступной ребенку самоорганизации; жизненный опыт.

В УМК обеспечены: отбор содержания, включающего систему заданий разного уровня трудности (с соблюдением меры трудности); сочетание различных методов, средств, форм обучения и контроля; возможность сочетания индивидуальной деятельности ребенка с его работой в малых группах и участием в клубной работе.

Программа предусматривает разные формы организации занятий, в том числе интеграцию в базовые образовательные дисциплины.

Основная цель изучения курса «*Окружающий мир*» в начальной школе – формирование исходных представлений о природных и социальных объектах и явлениях как компонентах единого мира, практико-ориентированных знаний о природе, человеке, обществе, метапредметных способов действий (личностных, познавательных, коммуникативных, регулятивных).

Предмет «Окружающий мир» способствует осмыслению личностных универсальных действий, в результате которых у выпускника начальной школы должны быть сформированы:

- ценностно-смысловая ориентация (осознание ценности природы и

необходимости нести за нее ответственность; понимание необходимости соблюдать правила экологического поведения в быту и на природе; стремление к сохранению и укреплению своего здоровья);

– любовь к Родине, выраженная в интересе к ее природе, культуре, истории, вероисповеданиям, в желании участвовать в делах и событиях по охране природных и культурных памятников;

Основные содержательные линии предмета «Окружающий мир» определены стандартами начального общего образования второго поколения и представлены в программе тремя содержательными блоками «Человек и природа», «Человек и общество», «Правила безопасной жизни».

Окружающий мир изучает устройство человеческого организма, опасности для здоровья в поведении людей, питании, в отношении к природе, способы сбережения здоровья

В соответствии с новыми требованиями предлагаемый начальный курс *математики*, изложенный в учебниках 1-4 классов УМК «Школа России» имеет целью:

– математическое развитие младшего школьника: использование математических представлений для описания окружающей действительности в количественном и пространственном отношении; формирование способности к продолжительной умственной деятельности, основ логического мышления, пространственного воображения, математической речи и аргументации, способности различать верные и неверные высказывания, делать обоснованные выводы;

– воспитание критичности мышления, интереса к умственному труду, стремления использовать математические знания в повседневной жизни.

Цель курса по русскому языку (*обучение грамоте*) — обучение первоначальному чтению и письму на основе ознакомления учащихся с наиболее общими закономерностями устройства и функционирования графической системы русского языка, что является важным и необходимым условием формирования у них полноценных языковых знаний и умений.

Обучение письму идет параллельно с обучением чтению с учетом требований координации устной и письменной речи.

В курсе «Иностранный язык» широко представлены задания, направленные на воспитание ценностного отношения к своему здоровью, здоровью близких и окружающих людей, на развитие интереса к прогулкам на природе, на воспитание толерантного отношения к другим народам и культурным традициям.

Программа по технологии в соответствии с требованиями стандартов предусматривает решение следующих задач:

- формируются первоначальные представления о созидательном и нравственном значении труда в жизни человека и общества; о мире профессий и важности правильного выбора профессии; навыки самообслуживания; первоначальные навыки совместной продуктивной деятельности, сотрудничества, взаимопомощи, планирования и организации;

– развитие сенсорики и моторики рук, пространственного воображения, технического и логического мышления, глазомера, умений работать с различными источниками информации;

- при первом знакомстве с каждым инструментом или приспособлением в учебниках обязательно вводятся правила безопасной работы с ним.

Курс «Физическая культура» способствует укреплению здоровья, гармоничному физическому, нравственному и социальному развитию, успешному обучению; формированию первоначальных умений саморегуляции, формированию установки на сохранение и укрепление здоровья, навыков здорового и безопасного образа жизни.

Курс «Основы религиозной культуры и светской этики» способствует формированию у младших школьников мотивации к осознанному нравственному

поведению, формированию нравственных ориентаций в связи с религиозно-культурным просвещением учащихся; способствует развитию ценностного отношения к духовному наследию своего народа. Особое место в курсе уделяется знакомству с нравственными, моральными нормами и правилами, выработанными обществом. В учебниках это иллюстрируется примерами из мировой и русской классической литературы. Система заданий на создание ситуаций предлагает учащимся сделать свой нравственный выбор, проанализировать согласовывается ли этот выбор с реальными делами в классе и дома.

2.3. Рациональная организация учебной и внеучебной деятельности учащихся.

Задачи:

подробно информировать педагогов, родителей и обучающихся о современном состоянии, проблемах, перспективах и результатах здоровьесформирующего образования в ОУ;

обеспечить рациональную организацию учебной и внеучебной деятельности, направленную на повышение эффективности учебного процесса на основе мониторинга режима дня учащихся и организации образовательного процесса;

обеспечить межпредметную интеграцию в области рациональной организации учебной и внеучебной деятельности, освоение педагогами смежных предметных областей, создание и деятельность творческих групп учителей, непрерывное повышение квалификации;

диагностировать возможности учеников и учителей в сфере культуры здоровья и безопасности, выявление информационных потребностей школьников в вопросах рациональной организации учебной и внеучебной деятельности;

анализировать эффективность социально-педагогического комплекса в области организации условий рациональной организации учебной и внеучебной деятельности;

формировать эталон результата образования по данному направлению.

Сохранять и укреплять здоровье учащихся средствами рациональной организации их деятельности, благодаря систематической работы педагогического коллектива над вопросами повышения эффективности учебного процесса, снижения функционального напряжения и утомления детей, создания условий для снятия перегрузки, нормального чередования труда и отдыха.

Содержание.

Организация образовательного процесса строится с учетом *гигиенических норм и требований* к организации и объёму учебной и внеучебной нагрузки (выполнение домашних заданий, занятия в кружках и спортивных секциях). Проводятся тематические педагогические советы, данные вопросы рассматриваются на административных и методических советах, вырабатываются единые валеологические требования.

В учебном процессе педагоги применяют *методы и методики обучения, соответствующие возрастным возможностям и особенностям учащихся.*

Педагогический коллектив учитывает в образовательной деятельности индивидуальные особенности развития учащихся: темпа развития и темп деятельности. В используемой системе учебников *«Школа России»* учтены психологические и возрастные особенности младших школьников, различные учебные возможности детей. В этой связи и для достижения указанных личностных результатов в учебниках всех предметных линий представлены разнообразные упражнения, задачи и задания, обучающие игры, ребусы, загадки, которые сопровождаются красочными иллюстрациями, способствующими повышению мотивации обучающихся, учитывающими переход детей младшего школьного возраста от игровой деятельности (ведущего вида деятельности в дошкольном возрасте) к учебной.

Применяются здоровьесберегающие технологии в учебном процессе (дифференцированное обучение, проектное обучение, развивающее обучение, модульное обучение, игровые технологии).

Реализация этого блока создает условия для снятия перегрузки, нормального чередования труда и отдыха, повышает эффективность учебного процесса, предотвращая при этом чрезмерное функциональное напряжение и переутомление:

Безотметочное обучение, при котором фиксация результатов обучения в первых классах ведется в Листах индивидуальных достижений учащихся, что позволяет создать систему портфолио.

Оптимальный годовой календарный учебный график, позволяющий равномерно чередовать учебную деятельность и отдых первоклассников (обучение только в первую смену, продолжительность уроков не более 35 минут, пятидневная учебная неделя, дополнительные каникулы)

В школе строго соблюдаются все **требования к использованию технических средств обучения**, в том числе компьютеров и аудиовизуальных средств.

Мероприятия по организации учебной и внеучебной деятельности учащихся

	Название мероприятия	Ответственность и контроль за реализацию направления
	Соблюдение гигиенических норм и требований к организации и объёму учебной и внеучебной нагрузки	Зам. директора по УВР, Классные руководители, Руководители кружков
	Использование методов и методик обучения, адекватных возрастным возможностям и особенностям учащихся. Введение любых инноваций в учебный процесс только под контролем специалистов.	Зам. директора по УВР, Классные руководители, Руководители кружков
	Строгое соблюдение всех требований к использованию ТСО, в том числе компьютеров и аудиовизуальных средств	Зам. директора по УВР, Классные руководители, Руководители кружков
	Индивидуализация обучения (учёт индивидуальных особенностей развития: темпа развития и темпа деятельности), работа по индивидуальным программам начального общего образования	Зам. директора по УВР Учителя Классные руководители
	Организация режима постепенного повышения нагрузок для учащихся первого класса с целью обеспечения адаптации к новым условиям	Зам. директора по УВР Мед. работник
	Обязательное проведение динамической паузы на уроке, организация перемен с пребыванием детей на свежем воздухе	Классные руководители Зам. директора по УВР
	Организация перемен с целью создания условий для двигательной активности учащихся	Классные руководители Учитель физической культуры
	Повышение грамотности учителей в вопросах здоровьесбережения	Мед. Работник Ответственный по охране труда
	Анализ урока с точки зрения построения его на основе здоровьесберегающих технологий	Директор школы Заместители директора Ответственный по охране труда

	Анализ состояния здоровья учащихся, выявление приоритетных задач работы	Мед. работник
	Осуществление контроля за соблюдением норм учебной нагрузки (ежедневной, еженедельной, годовой)	Директор школы Заместители директора Представители родительского комитета
	Работа в школе медико-психолого-педагогического консилиума	Директор школы Завуч по УВР Школьный психолог Совет профилактики Учителя-предметники
	Ведение систематической работы с детьми с ослабленным здоровьем и детьми с ограниченными возможностями здоровья.	Классные руководители
	Организация работы летнего оздоровительного лагеря	Зам.директора по ВР

2.4. Организация физкультурно-оздоровительной работы

Система физкультурно-оздоровительной работы в школе направлена на обеспечение рациональной организации двигательного режима учащихся, нормального физического развития и двигательной подготовленности учащихся всех возрастов, повышение адаптивных возможностей организма, сохранение и укрепление здоровья обучающихся и формирование культуры здоровья. Реализация этого блока зависит от администрации образовательного учреждения, учителей физической культуры, медицинских работников, психологов, а также всех педагогов

Задачи:

конструирование индивидуальных программ развития физических качеств в зависимости от уровня физического развития и физической кондиции;

анализ эффективности деятельности социально-педагогического комплекса в области организации физкультурно-оздоровительной работы.

Сложившаяся система включает:

полноценную и эффективную работу с учащимися всех групп здоровья (на уроках физкультуры, в секциях и т. п.);

рациональную и соответствующую организацию уроков физической культуры и занятий активно-двигательного характера на ступени начального общего образования;

организацию физкультминуток на уроках, способствующих эмоциональной разгрузке и повышению двигательной активности;

организацию работы спортивных секций и создание условий для их эффективного функционирования;

проведение теоретических уроков по физической культуре, смысл которых заключается в том, чтобы создать у учащихся целостное представление о физической культуре как виде общей культуры общества, позволяющий выработать устойчивый интерес учащихся к двигательной деятельности;

проведение тематических дней, классных часов, бесед, родительских собраний;

совместные мероприятия учащихся с родителями «Папа, мама, я- спортивная семья», «Веселые старты», лыжные прогулки, катание на санях, игры в футбол);

пропаганду здорового образа жизни детей и подростков;

регулярное проведение спортивно-оздоровительных мероприятий: Осенний кросс, веселые старты, участие в военно-спортивной игре «Зарничка» и т.п

День семьи (с выходом в лес и организацией игр: футбол, пионербол; катание на

санках, лыжах)

Спортивный кружок

Мероприятия *по организации физкультурно-оздоровительной работы*

№	Название мероприятия	Ответственность и контроль за реализацию направления
	Организация эффективной работы с учащимися всех групп здоровья (на уроках физической культуры, в секциях и т.п.)	Заместители директора Учитель физической культуры Руководитель спортивных секций
	Организация рациональной и соответствующей организации уроков физической культуры и занятий активно-двигательного характера	Заместители директора Учитель физической культуры Руководитель спортивных секций
	Организовать часы активных движений (динамическая пауза)	Учитель физической культуры Классные руководители
	Организовать динамические перемены, физкультминутки на уроках, способствующих эмоциональной разгрузке и повышению двигательной активности	Учителя-предметники
	Организовать на базе школы спортивные секции и создать условия для их эффективного функционирования	Администрация школы
	Использование различных форм массовой пропаганды здорового образа жизни	Администрация школы
	Классные часы, пропагандирующие ЗОЖ; мероприятия по профилактике детского травматизма на дорогах; мероприятия по профилактике табакокурения, наркомании, алкогольной зависимости; мероприятия по правовой культуре	Классные руководители Преподаватель ОБЖ Общественный инспектор Совет профилактики Заместитель директора по ВР
	Организация спортивно-массовых мероприятий	Зам. директора по ВР Учитель физической культуры Руков. секций
	Участие в городских и областных соревнованиях	Учитель физической культуры
	Работа медико-психолого-педагогического консилиума с целью выявления дезадаптации учащихся, а также коррекции, индивидуальной траектории обучения и психологического комфорта учащихся	Директор школы Психолог Совет профилактики Учителя-предметники
	Оформление стендов, пропагандирующих ЗОЖ	Зам. директора по ВР Учитель физической культуры
	Воспитание учащихся личным примером учителей (участие преподавателей в Днях здоровья, доброжелательность в общении, забота о собственном здоровье, отказ от вредных привычек)	Учителя-предметники Классные руководители

	Воспитание учащихся личным примером родителей (участие в Днях здоровья, помощь в проведении и организации спортивных соревнований; отказ от вредных привычек; здоровый психологический климат в семье.	Родители Классные руководители Школьный психолог Социальный педагог
	Обновление страницы школьного сайта, посвященной пропаганде ЗОЖ	Руководитель сайта Учащиеся школы

2.5. Формирование экологической культуры

Мероприятия по формированию экологической культуры

	Название мероприятия	Ответственность и контроль за реализацию направления
	Усвоение элементарных представлений об экокультурных ценностях, о традициях этического отношения к природе в культуре народов России, других стран, нормах экологической этики, об экологически грамотном взаимодействии человека с природой (в ходе изучения инвариантных и вариантных учебных дисциплин, бесед, просмотра учебных фильмов).	Администрация школы Учителя - предметники Классные руководители
	Получение первоначального опыта эмоционально - чувственного непосредственного взаимодействия с природой, экологически грамотного поведения в природе (в ходе экскурсий, прогулок, туристических походов и путешествий по родному краю).	Учителя - предметники Классные руководители
	Получение первоначального опыта участия в природоохранительной деятельности (в школе и на пришкольном участке, экологические акции, десанты, высадка растений, создание цветочных клумб, очистка доступных территорий от мусора, подкормка птиц и т.д.), в деятельности школьных экологических центров, лесничеств, экологических патрулей; участие в создании и реализации коллективных природоохранных проектов.	Учителя - предметники Классные руководители Педагог-организатор
	Участие в экологических акциях школы и города, проектной деятельности	Администрация школы Учителя - предметники Классные руководители Педагог-организатор
	Усвоение в семье позитивных образцов взаимодействия с природой (при поддержке родителей (законных представителей) расширение опыта общения с природой, заботы о животных и растениях, участие вместе с родителями (законными представителями) в экологической деятельности по месту жительства).	Классные руководители

2.5. Реализация дополнительных образовательных программ

В школе созданы и реализуются дополнительные образовательные программы, направленные на формирование ценности здоровья и здорового образа жизни:

Это профилактические мероприятия по предупреждению заболеваний, особенно профилактика нарушений осанки и плоскостопия. Программы предусматривают широкое использование на занятиях со школьниками спортивных упражнений, что способствует эмоциональности занятий и, как следствие, повышает их эффективность.

Дважды в год в школе на спортивной площадке проходят Дни Здоровья. Между классами проводятся Веселые старты, а зимой катание на санках, коньках и лыжах.

Психофизиологические особенности ребенка седьмого года жизни (сложность произвольной регуляции деятельности, быстрая утомляемость и др.) приводят к тому, что для детей сложны статические нагрузки, ограничения двигательного режима, быстрое переключение с одного вида деятельности на другой и т.д. Кроме того, для первоклассников еще очень актуальны виды деятельности, которыми они занимались в дошкольном детстве, в первую очередь, игровая деятельность.

Поэтому внеурочную деятельность в Школе организована в режиме деятельности групп продленного дня, где предусмотрены прогулки, обед, а затем внеурочная деятельность.

С учащимся, посещающими группы продленного дня, до самоподготовки организованы прогулки, подвижные и спортивные игры, общественно полезный труд на участке общеобразовательного учреждения, а после самоподготовки - участие в мероприятиях эмоционального характера (занятия внеурочной деятельности, игры, посещение зрелищных мероприятий, подготовка и проведение концертов самодеятельности, викторин и другие мероприятия)

Реализация дополнительных образовательных программ, разработанных педагогами в режиме концентрированного обучения - погружений в коллективные творческие дела, которые могут иметь разные формы организации: экскурсии, викторины, походы и т.д., в том числе через такие формы как экскурсии, кружки, секции, круглые столы, конференции, диспуты, школьные научные общества, олимпиады, соревнования, поисковые и научные исследования, общественно полезные практики и др.

Общешкольные дела по программе воспитательной системы включены в общую годовую циклограмму и являются компонентом внеурочной деятельности. Подготовка к участию и участие в общешкольном мероприятии позволяют ребенку овладеть универсальными способами деятельности (компетенциями) и продемонстрировать уровень их развития.

Формы внеурочной работы с детьми:

Экскурсии, целевые прогулки, туристические поездки.

Детская благотворительность.

Социальные проекты.

Разнообразные проекты.

Организация выставок (совместная деятельность детей и родителей).

Тематические вечера эстетической направленности (живопись, музыка, поэзия).

Организация спортивных соревнований, праздников.

Проведение совместных праздников школы и общественности.

Беседы, игры нравственного и духовно-нравственного содержания.

Рукоделие и все виды творческой художественной деятельности детей.

Внешкольная деятельность основана на деятельности учащихся в различных центрах дополнительного образования города:

музыкальная школа,

спортивные секции,

-ДД (Ю) Т

танцевальные студии,

Модель организации внеурочной деятельности построена на основе тесного взаимодействия с учреждениями дополнительного образования детей и культуры. Такое сотрудничество осуществляется на регулярной основе.

Внеурочная деятельность территориально организована как в общеобразовательном учреждении, так и за его пределами (на основе договоров социального партнёрства).

В период каникул используются возможности организаций отдыха детей и их оздоровления в виде тематических лагерных смен, создаваемых на базе школы.

Перечисленные формы внеурочной деятельности в начальной школе должны способствовать формированию:

- целостного, социально ориентированного взгляда на мир в его органичном единстве и разнообразии природы, культур и народов;
- эстетических потребностей, ценностей и чувств;
- навыков сотрудничества со сверстниками в разных социальных ситуациях, умения не создавать конфликтов и находить выходы из спорных ситуаций;
- установки на безопасный, здоровый образ жизни;
- способности принимать и сохранять цели и задачи учебной деятельности;
- умения планировать, контролировать и оценивать учебные действия в соответствии с поставленной задачей и условиями ее реализации; определять наиболее эффективные способы достижения результата;
- умения активно использовать речевые средства для решения коммуникативных и познавательных задач;
- способности осознанно строить речевое высказывание в соответствии с задачами коммуникации;
- уважительного отношения к России, родному краю, своей семье, истории, культуре, природе нашей страны, её современной жизни;
- навыков устанавливать и выявлять причинно-следственные связи в окружающем мире;
- умений организовывать здоровьесберегающую жизнедеятельность.

Мероприятия по реализации дополнительных образовательных программ

	Название мероприятия	Ответственность и контроль за реализацию направления
	Организация спортивных секций «Коньки»	Администрация школы Учителя физической культуры
	Организация и проведение Дней Здоровья, Веселых стартов, мини-футболу, а зимой катание на санках, коньках и лыжах	Администрация школы Учителя физической культуры Классные руководители
	Реализация проектов: «Солдатская учебка», «Мини-футбол», посвященные 23 февраля и Дню Победы	Администрация школы Учителя физической культуры Классные руководители
	Праздник «Папа, мама, я – спортивная семья»	Учителя физической культуры Классные руководители
	Экологические праздники «Наш дом – Земля» (посвящён международному дню Земли – 22 апреля), «1 апреля – День птиц»	Классные руководители Учителя-предметники
	Беседы с медицинской сестрой о здоровом образе жизни, режиме дня, вредных привычках и др.	Классные руководители

	Мероприятия по правилам дорожного движения: оформление памяток «Дом-школа-дом», КТД «Знай правила движения, как таблицу умножения», встречи с инспектором ГИБДД.	Общественный инспектор Классные руководители
--	---	---

2.7. Просветительская работа с родителями (законными представителями).

Задачи:

актуализировать способности, обеспечивающие информационное взаимодействие по вопросам формирования культуры здорового и безопасного образа жизни как учителей и медицинских работников со школьниками и родителями, так и внутри школьного коллектива;

обучить педагогов и родителей организационным, методическим и дидактическим основам внедрения требований к результатам освоения основных общеобразовательных программ с позиции формирования у учащихся культуры здорового и безопасного образа жизни и соответствующих поведенческих стереотипов;

ознакомить педагогов и родителей со структурой и алгоритмом создания индивидуальных систем здоровьесформирующей деятельности учащихся;

обучить педагогов и родителей проведению анализа эффективности индивидуальной здоровьесформирующей деятельности учащихся.

Складывающаяся система работы с родителями (законными представителями) по вопросам охраны и укрепления здоровья детей направлена на повышение их уровня знаний и включает:

изучение условий жизни ребенка в семье, собеседование с родителями накануне учебного года (классные руководители составляют социальный паспорт класса);

коллективные и индивидуальные консультации для родителей;

проведение родительских собраний, соответствующих лекций, семинаров, круглых столов (тематика по проблемам сохранения здоровья детей с участием работников школы, с приглашением специалистов по здоровьесохранению; разработка анкет (сбор информации о формах организации здоровьесберегающего семейного досуга)) (приложение);

привлечение родителей (законных представителей) к совместной работе по проведению оздоровительных мероприятий и спортивных соревнований, занятий по профилактике вредных привычек;

создание библиотечки детского здоровья, доступной для родителей и т.п.

□ выпуски школьной газеты, организации выставок методической литературы для родителей по вопросам здоровьесбережения;

разработка соответствующей страницы школьного сайта

Примерная тематика бесед с родителями

1 класс:

Забота государства о здоровье подрастающего поколения.

Содружество врача, педагога и семьи в гигиеническом обучении и воспитании учащихся начальных классов.

Психологические особенности детей младшего школьного возраста.

Особенности физического развития младших школьников.

2 класс:

Гигиена мальчиков и гигиена девочек.

Основные принципы режима для младшего школьника.

Гигиенические требования к детской одежде и обуви.

Гигиена питания.

3 класс:

Физическое воспитание детей в семье.

Закаливание.

Активный отдых младших школьников.

Режим просмотра телевизора.

4 класс:

Половое воспитание детей младшего школьного возраста.

Профилактика бытового травматизма.

Профилактика пищевых отравлений.

Профилактика уличного травматизма.

Тематика родительского всеобуча

п/п	Название темы	Ответственны й	Время проведения
	Адаптационные возможности учащихся 1-х и 4-х классов	Педагог-психолог	Сентябрь
	Условия воспитания здорового ребенка в семье	медсестра	Октябрь
	Пагубное влияние вредных привычек	Классные руководители 4-х классов	Ноябрь
	Микроклимат в школе и дома – как он влияет на здоровье школьника	Классные руководители 3-х классов	Декабрь
	Правильная организация домашнего учебного труда	Классные руководители 2-х классов	Январь
	Половое воспитание детей	Педагог-психолог	Февраль
	Правильное питание – залог здоровья. Профилактика заболеваний щитовидной железы	Медсестра	Март
	Роль физических упражнений в профилактике заболеваний опорно-двигательной системы	Классные руководители 1-4-х классов	Апрель
	Роль семьи в воспитании здорового ребенка	Учитель физкультуры	Май

3. Модель организации работы школы по формированию учащихся экологической культуры, здорового и безопасного образа жизни

Модель организации работы по формированию экологической культуры, здорового и безопасного образа жизни учащихся на ступени начального общего образования разработана на основе анализа имеющейся образовательной среды и учитывает сложившиеся традиции школы в воспитании у учащихся ценностного отношения к своему здоровью и высоких нравственных устоев и называется «**Экология, здоровье, безопасность жизни**».

При выборе типа модели нами была учтена выстроенная структура здоровьесберегающей среды, обеспечивающая эффективную работу педагогического коллектива, родительского комитета и взаимодействия с социумом.

Данная модель соответствует методологии системно-деятельностного подхода. В

рамках этой общей модели используются следующие организационные модели:

- организационная модель физкультурно-спортивной работы;
- модель организации работы по формированию экологически сообразного поведения;
- модель организации работы по формированию здорового и безопасного образа жизни и профилактике употребления психоактивных веществ;
- модель организации работы по профилактике детского дорожно-транспортного травматизма.

Данные модели предусматривают систему управления работой, функционал отдельных её звеньев, их взаимодействие, сочетание малых и больших, индивидуальных и массовых форм работы, связи с родительской общественностью, дополнительным образованием, мониторинг результатов; обновление содержания, методов и форм работы; может включать опытно-экспериментальную деятельность.

Организационная модель физкультурно-спортивной работы реализуется через такие формы работы, как уроки, школьные спортивные секции, массовые физкультурно-оздоровительные мероприятия, спортивные соревнования; предполагает охват учащихся различными видами деятельности через включение их в занятия подвижными играми, баскетболом, волейболом, пионерболом, беговыми упражнениями, прыжками, метанием мяча.

Модель организации работы по формированию экологически сообразного поведения реализуется через урочную и внеурочную деятельность: урок-экскурсия, урок-путешествие, викторины, проведение недели экологии, экологические праздники, прогулки. Виды деятельности: беседы, решение экологических задач, моделирование экологических ситуаций, проектная деятельность.

Модель организации работы по формированию здорового и безопасного образа жизни и профилактике психоактивных веществ на уроках реализуется через проведение физкультминуток, соблюдение режима труда и отдыха, применение здоровьесберегающих технологий, соблюдение санитарно-гигиенических требований и норм. Во внеурочной деятельности организуются подвижные игры во время перемен, дни здоровья, недели здорового образа жизни, тематические беседы, выпуск газет, организация встреч с медицинским работником, беседы с родителями о соблюдении режима дня школьников.

Организационная модель по профилактике детского дорожно-транспортного травматизма реализуется через встречи с инспекторами дорожного движения, беседы, праздники, конкурс «Безопасное колесо», оформление информационных стендов, выпуск стенгазет, проведение конкурсов рисунков.

Формы (методы):

анкетирование, тестирование обучающихся, родителей и учителей, мониторинговое обследование функциональной готовности (уровень физического развития и физической подготовленности) учащихся к условиям образовательной среды и освоению ООП (содержанию).

мониторинг гигиенических условий реализации основной образовательной программы начального общего образования:

- требований к воздушно-тепловому режиму;
- требований к водоснабжению и канализации;
- требований к естественному, искусственному освещению и инсоляции;
- требований к расстановке мебели, организации учебного места и учебным доскам;
- требований к организации учебного процесса;
- требования к учебным и книжным изданиям, компьютерным средствам обучения;
- требования к организации питания;
- требований к организации медицинского обеспечения.

педагогические советы, советы школы, методические совещания с социальными партнерами школы, социологические опросы по проблемам необходимости и организации работы по формированию культуры здорового и безопасного образа жизни учащихся.

прогнозирование и планирование вариантов дальнейшего совершенствования развития здоровьесформирующего образовательного процесса;

распространение накопленного опыта формирования культуры здорового и безопасного образа жизни школьников.

б) мониторинг качества формирования у педагогов и родителей культуры здорового и безопасного образа жизни;

7) дополнительное профессиональное образование в области здоровьесбережения (методические семинары, индивидуальные консультации администрации школы, медицинских работников, методистов, обмен опытом с другими школами, цикловое обучение на базе вузов, дистанционное обучение, самообразование).

4. Критерии, показатели эффективности деятельности Школы в части формирования экологической культуры, здорового и безопасного образа жизни учащихся

Основные результаты реализации программы формирования культуры здорового и безопасного образа жизни учащихся оцениваются в рамках мониторинговых процедур, предусматривающих выявление: динамики сезонных заболеваний; динамики школьного травматизма; утомляемости учащихся и т.п.

Развиваемые у учащихся в образовательном процессе компетенции в области здоровьесбережения выявляются в процессе урочной и внеурочной работы. На уроках и классных часах в процессе обсуждения вопросов, связанных с охраной и укреплением здоровья. Во внеурочной деятельности в процессе реализации дополнительных программ оздоровительной направленности (проведение викторин, конкурсов, праздников, фестивалей, спортивных мероприятий).

Критериями эффективности реализации программы на ступени начального общего образования является овладение учащимися умениями:

- следовать социальным установкам экологически культурного, здоровьесберегающего, безопасного поведения (в отношении к природе и людям), самостоятельно планировать его;

- сравнивать свое поведение с образцом, обращаться за помощью к взрослым, принимать её;

- оценивать соответствие мотива и результата поведения с позиции экологической культуры, взаимосвязи здоровья человека и здоровья природы.

Методика и инструментарий

мониторинга достижения планируемых результатов по формированию экологической культуры, культуры здорового и безопасного образа жизни учащихся

Для отслеживания достижения планируемых результатов в части экологической грамотности и формирования элементов экосистемной познавательной модели, здорового и безопасного образа жизни у учащихся используется методика и инструментарий, предусмотренный программами по отдельным учебным предметам. Мониторинг будет осуществляться педагогами и классными руководителями в форме педагогического наблюдения, анкетирования, опроса, тестирования.

Работа по формированию здорового образа жизни начинается с анкетирования учащихся и их родителей, которое помогает быстро выявить отношение детей к своему здоровью.

Анкета

(для выявления отношения детей к своему здоровью)

1. Как ты считаешь, такие недомогания, как головокружение, головная боль, боли в спине, висках, ногах, усталость глаз, связаны:
- с учебной работой в школе
 - большим количеством уроков и заданий?
 - длинной зимой?
 - началом какой – либо болезни, простуды
2. Посещаешь ли ты школу:
- при насморке и головной боли
 - невысокой температуре
 - кашле и плохом самочувствии
3. При плохом самочувствии обращаешься к врачу?
- да
 - нет
4. Стараешься ли сидеть за партой:
- всегда правильно
 - иногда
 - сидишь как удобно
5. Режим дня ты соблюдаешь:
- всегда
 - иногда, когда напоминают родители
 - встаешь и ложишься, когда захочешь
6. Твой день начинается:
- с зарядки
 - водных процедур
 - просмотра телевизора
7. Как ты считаешь, чаще болеют:
- полные люди
 - люди, которые едят много овощей и фруктов
 - люди, которые много двигаются и бывают на улице
8. Моешь ли ты руки перед едой?
- да
 - нет
9. Ты чистишь зубы:
- утром
 - утром и вечером
 - всегда после еды
 - никогда
10. Ты предпочитаешь, есть каждый день:
- бутерброды с чаем
 - чипсы и колу
 - еду из «Макдоналдса»
 - кашу и суп
 - больше фруктов и овощей

Анкета

Уважаемые родители!

Просим Вас ответить на предлагаемые вопросы. Эти сведения необходимы для оценки состояния здоровья Вашего ребенка, своевременного совета специалистов (психолога, медицинского работника, педагога), они будут учтены при индивидуальной организации учебной деятельности. Внимательно ознакомьтесь с содержанием анкеты и дайте ответы на вопросы. Правильность заполнения является основой для повышения заботы о состоянии здоровья школьников.

ФИО ребенка _____

Класс _____ Дата заполнения _____

- Состоит ли Ваш ребенок на учете в диспансере?
 - да _____
 - нет;
 - указать заболевание);
 - не знаю.
- Сколько раз в год Ваш ребенок болеет?
 - 1 раз в год;
 - больше 3 раз в год;
 - 2-3 раз в год;
 - не знаю.
- Как Вы оцениваете состояние зубов Вашего ребенка?
 - отличное;
 - неудовлетворительное;
 - удовлетворительное;
 - не знаю.
- Как Вы оцениваете состояние зрения Вашего ребенка?
 - отличное;
 - неудовлетворительное;
 - удовлетворительное;
 - не знаю.

5. Как Вы оцениваете состояние слуха Вашего ребенка?
 а) отличное; в) неудовлетворительное;
 б) удовлетворительное; г) не знаю.
6. Имеется ли нарушение осанки у Вашего ребенка?
 а) да; б) нет; в) не знаю.
7. Имеется ли плоскостопие у Вашего ребенка?
 а) да; б) нет; в) не знаю.
8. В случае, если Ваш ребенок заболел, вы обращаетесь (возможны несколько вариантов ответов):
 а) в муниципальное учреждение (поликлинику); в) лечите самостоятельно;
 б) к домашнему (частному) врачу; г) обращаетесь к народным целителям;
9. Обучаете ли Вы ребенка правилам здорового образа жизни?
 а) да; б) нет.
10. Как часто Ваш ребенок жалуется на головные боли?
 а) не жалуется; в) жалуется больше 2-х раз в неделю.
 б) жалуется 1-2 раза в неделю;
11. Как часто Ваш ребенок, вернувшись со школы, жалуется на усталость?
 а) не жалуется; в) жалуется больше 2-х раз в неделю.
 б) жалуется 1-2 раза в неделю;
12. Проводите ли Вы какие-либо профилактические мероприятия по предупреждению заболеваний?
 а) витаминотерапию; д) массаж;
 б) фитотерапию; е) другие _____ (указать).
 в) закаливание; ж) не проводим.
 г) йога;
13. Сколько раз в неделю Ваш ребенок употребляет в пищу:
 - овощи:
 а) 1-2 раза в неделю; в) ежедневно;
 б) 3-4 раза в неделю; г) затрудняюсь ответить.
 - мясо:
 а) 1-2 раза в неделю; в) ежедневно;
 б) 3-4 раза в неделю; г) затрудняюсь ответить.
 - фрукты:
 а) 1-2 раза в неделю; в) ежедневно;
 б) 3-4 раза в неделю; г) затрудняюсь ответить.
 - макароны, мучные изделия:
 а) 1-2 раза в неделю; в) ежедневно;
 б) 3-4 раза в неделю; г) затрудняюсь ответить.
14. Ваш ребенок занимается физической культурой:
 а) только в школе (3 ч. в неделю); в) ежедневно дома, зарядкой;
 б) занимается в секции _____ г) другое

_____ (указать вид и сколько раз в неделю); _____ (указать вид и сколько раз в неделю).

15. Какую помощь Вы хотели бы получить со стороны медика, психолога, педагогического коллектива Вашей школы?

Анкета

Цель: определение уровня сформированности экологической культуры младших школьников.

1. Что такое природа?
2. Что природа дает человеку?
3. Как вы оцениваете состояние окружающей среды в вашей местности?
4. Каким образом человек разрушает природу?
5. Какие насекомые появляются весной первыми?
6. Какие животные занесены в "Красную книгу" нашей страны?
7. Назовите охраняемые растения вашей местности.
8. Что такое фотоохота

Программа коррекционной работы

Программа коррекционной работы в соответствии с требованиями ФГОС НОО обучающихся с ОВЗ направлена на создание системы комплексной помощи учащимся с ЗПР в освоении АООП НОО, коррекцию недостатков в физическом и (или) психическом развитии обучающихся, их социальную адаптацию.

Программа коррекционной работы должна обеспечивать:

выявление особых образовательных потребностей обучающихся с ЗПР, обусловленных недостатками в их физическом и (или) психическом развитии;

создание адекватных условий для реализации особых образовательных потребностей обучающихся с ЗПР;

осуществление индивидуально-ориентированного психолого-медико-педагогического сопровождения обучающихся с ЗПР с учетом их особых образовательных потребностей и индивидуальных возможностей (в соответствии с рекомендациями ПМПК);

разработку и реализацию индивидуальных учебных планов, организацию индивидуальных и групповых коррекционных занятий для обучающихся с ЗПР с учетом индивидуальных и типологических особенностей психофизического развития и индивидуальных возможностей;

оказание помощи в освоении учащимися с ЗПР АООП НОО и их интеграции в образовательном учреждении;

возможность развития коммуникации, социальных и бытовых навыков, адекватного учебного поведения, взаимодействия со взрослыми и обучающимися, формированию представлений об окружающем мире и собственных возможностях;

оказание родителям (законным представителям) обучающихся с ЗПР консультативной и методической помощи по медицинским, социальным, правовым и другим вопросам, связанным с их воспитанием и обучением.

Целью программы коррекционной работы является создание системы комплексного психолого-медико-педагогического сопровождения процесса освоения

АООП НОО обучающимися с ЗПР, позволяющего учитывать их особые образовательные потребности на основе осуществления индивидуального и дифференцированного подхода в образовательном процессе.

Задачи программы:

- определение особых образовательных потребностей обучающихся с ЗПР;
- повышение возможностей обучающихся с ЗПР в освоении АООП НОО и интегрировании в образовательный процесс;
- своевременное выявление обучающихся с трудностями адаптации в образовательно-воспитательном процессе;
- создание и реализация условий, нормализующих анализаторную, аналитико-синтетическую и регуляторную деятельность на основе координации педагогических, психологических и медицинских средств воздействия в процессе комплексной психолого-медико-педагогической коррекции;
- оказание родителям (законным представителям) обучающихся с ЗПР консультативной и методической помощи по медицинским, социальным, психологическим, правовым и другим вопросам.

1. Направление и содержание программы коррекционной работы

Программа коррекционной работы предусматривает индивидуализацию специального сопровождения учащегося с ЗПР. Содержание программы коррекционной работы для каждого учащегося определяется с учетом его особых образовательных потребностей на основе рекомендаций ПМПК, индивидуальной программы реабилитации.

Целью программы коррекционной работы в соответствии с требованиями ФГОС НОО учащихся с ОВЗ выступает создание системы комплексной помощи учащимся с ЗПР в освоении АООП НОО, коррекция недостатков в физическом и (или) психическом и речевом развитии обучающихся, их социальная адаптация.

Направления и содержание программы коррекционной работы осуществляются во внеурочное время в объеме не менее 5 часов. Объем и содержание определяются в зависимости от образовательных потребностей учащихся.

Программа коррекционной работы обеспечивает:

выявление особых образовательных потребностей учащихся с ЗПР, обусловленных недостатками в их физическом и (или) психическом развитии;

создание адекватных условий для реализации особых образовательных потребностей обучающихся с ЗПР;

осуществление индивидуально-ориентированного психолого-медико-

педагогического сопровождения учащихся с ЗПР с учетом их особых образовательных потребностей;

оказание помощи в освоении учащимися с ЗПР АООП НОО;

возможность развития коммуникации, социальных и бытовых навыков, адекватного учебного поведения, взаимодействия со взрослыми и детьми, формированию представлений об окружающем мире и собственных возможностях.

Основными механизмами реализации программы коррекционной работы являются:

оптимально выстроенное взаимодействие специалистов школы, обеспечивающее системное сопровождение обучающихся специалистами различного профиля;

социальное партнёрство, предполагающее профессиональное взаимодействие образовательной организации с внешними ресурсами (организациями различных ведомств, общественными организациями и другими институтами общества).

Структура и содержание программы коррекционной работы

Программа включает в себя пять модулей: концептуальный, диагностико-консультативный, коррекционно-развивающий, лечебно-профилактический, социально-педагогический.

Концептуальный модуль раскрывает сущность психолого-медико-педагогического сопровождения, его цели, задачи, содержание и формы организации субъектов сопровождения.

Диагностико-консультативный модуль составляют программы изучения ребенка различными специалистами (педагогами, психологами, медицинскими работниками, педагогами-дефектологами) и консультативная деятельность.

Коррекционно-развивающий модуль на основе диагностических данных обеспечивает создание педагогических условий для ребенка в соответствии с его возрастными и индивидуально-типологическими особенностями.

Лечебно-профилактический модуль предполагает проведение лечебно-профилактических мероприятий; соблюдение санитарно-гигиенических норм, режима дня, питания ребенка, осуществление индивидуальных лечебно-профилактических действий.

Социально-педагогический модуль нацелен на повышение уровня профессионального образования педагогов; организацию социально-педагогической помощи детям и их родителям.

1. КОНЦЕПТУАЛЬНЫЙ МОДУЛЬ

Психолого-медико-педагогическое сопровождение —сложный процесс взаимодействия сопровождающего и сопровождаемого, результатом которого является решение и действие, ведущее к прогрессу в развитии сопровождаемого.			
Основная цель сопровождения —оказание помощи в решении проблем.			
Задачи сопровождения:			
правильный выбор образовательного маршрута	преодоление затруднений в учёбе	решение личностных проблем развития ребёнка	формирование здорового образа жизни
Функции психолого-медико-педагогического сопровождения			

диагностика сущности возникшей проблемы	информация о сути проблемы и путях её решения	консультация на этапе принятия решения и разработка плана решения проблемы	помощь на этапе реализации
Основные принципы сопровождения ребенка			
рекомендательный характер советов сопровождающего	приоритет интересов сопровождаемого («на стороне ребёнка»)	непрерывность сопровождения	мультидисциплинарность (комплексный подход) сопровождения
Объект сопровождения —образовательный процесс (процесс взаимодействия сопровождающего и сопровождаемого)			
Предмет деятельности -ситуация развития ребенка как система отношений ребенка с миром, с окружающими, с самим собой.			
Организационно-управленческая форма сопровождения - психолого-медико-педагогический консилиум			
Главные задачи ПМПк			
интересов ребёнка	массовая диагностика по проблемам развития	выявление групп детей, требующих внимания специалистов	консультирование всех участников образовательного процесса
Функции психолого-медико-педагогического консилиума			
Диагностическая функция: Распознавание причин и характера отклонений в поведении и в учении; Изучение социальной ситуации развития ученика, его положения в коллективе; Определение потенциальных возможностей и способностей учащихся.	Реабилитирующая функция: защита интересов ребенка, попавшего в неблагоприятные учебно -воспитательные или семейные условия; Выявление и выработка мер по развитию потенциальных возможностей ученика; Выбор наиболее оптимальных форм обучения, коррекционного воздействия; Выработка рекомендаций по медицинской реабилитации учащихся; Семейная реабилитация: повышение статуса ребенка в глазах родителей, повышение его ценности как члена семьи; выработка рекомендаций для эффективных занятий с ребенком, развития его потенциальных возможностей методами семейного воспитания; запрещение или предупреждение методов психического и		Воспитательная функция: Разработка стратегии педагогического воздействия на учащихся «группы риска»; Интеграция воспитательных воздействий педагогического коллектива, родителей и сверстников на ученика.

	физического воздействия на ребенка.		
Постоянные участники ПМПк:			
директора школы по УВР, ВР	педагог-психолог	медицинский работник школы (по согласованию)	социальный педагог
директора школы по УВР организует работу ПМПк;обеспечивает систематичность заседаний; формирует состав участников для очередного заседания; формирует состав учащихся, которые обсуждаются или приглашаются на заседание; координирует связи ПМПк с участниками образовательного процесса, структурными подразделениями школы; контролирует выполнение рекомендаций	Организует сбор диагностических данных на подготовительном этапе; обобщает, систематизирует полученные диагностические данные, готовит аналитические материалы; формулирует выводы, гипотезы; вырабатывает предварительные рекомендации.	Информирует о состоянии здоровья учащегося; дает рекомендации по режиму жизнедеятельности ребенка; обеспечивает и контролирует направление на консультацию к медицинскому специалисту (по рекомендации консилиума, либо по мере необходимости).	Дает характеристику неблагополучным семьям; предоставляет информацию о социально-педагогической ситуации в микрорайоне.
По мере необходимости на заседания ПМПк приглашаются классные руководители, учителя, работающие в классах, педагог-логопед. Их обязанности: Дают развернутую педагогическую характеристику на ученика по предлагаемой форме; Формулируют педагогические гипотезы, выводы, рекомендации.			

2. ДИАГНОСТИКО – КОНСУЛЬТАТИВНЫЙ МОДУЛЬ

Цель диагностической работы: обеспечить своевременное выявление детей с ограниченными возможностями здоровья, имеющих проблемы в обучении и воспитании, проведение их комплексного обследования и подготовку рекомендаций по оказанию им психолого-медико-педагогической помощи в условиях образовательного учреждения.			
Диагностическая работа включает:			
своевременное выявление детей, нуждающихся в специализированной помощи	раннюю (с первых дней пребывания ребёнка в образовательном учреждении) диагностику отклонений в развитии и анализ причин трудностей адаптации	комплексный сбор сведений о ребёнке на основании диагностической информации от специалистов разного профиля	определение уровня актуального и зоны ближайшего развития обучающегося с ограниченными возможностями здоровья, выявление его резервных возможностей
изучение развития эмоционально-	изучение социальной	изучение адаптивных	системный разносторонний

волевой сферы и личностных особенностей обучающихся	ситуации развития и условий семейного воспитания ребёнка	возможностей и уровня социализации ребёнка с ограниченными возможностями здоровья	контроль специалистов за уровнем и динамикой развития ребёнка
анализ успешности коррекционно-развивающей работы			

№ п/п	Этапы	Содержание исследования			
		деятельности	Медицинский работник	Педагог-логопед	Педагог-психолог
1.	Доучебный этап (собеседование с будущими первоклассниками, их родителями, изучение медицинской документации, выработка рекомендаций на основе анализа проведенной работы)	Первичная диагностика		Сформированность фонематических процессов Обследование словаря Определение уровня развития лексико-грамматического строя речи Определение уровня развития связной речи	Определение зоны ближайшего развития. Внимание: устойчивость, переключаемость с одного вида деятельности на другой, объем, работоспособность. Мышление: визуальное понятийное; абстрактное, речевое, образное. Память: зрительная, слуховая, моторная, смешанная. Быстрота и прочность запоминания. Индивидуальные особенности. Моторика.
		Сбор и анализ информации	Выявление состояния физического и психического здоровья. Изучение медицинской документации : история развития ребенка, здоровье родителей.		1. Сбор сведений о ребенке у родителей. Получить фактов жалоб, с которыми обращаются законные представители. При этом необходимо учитывать сами проявления, а не квалификацию их родителями или самими детьми. 2. Изучение истории развития

					ребёнка. Психолог выявляет обстоятельства, которые могли повлиять на развитие ребенка (внутриутробные поражения, родовые травмы, тяжелые заболевания в первые месяцы и годы жизни). Имеют значение наследственность (психические заболевания или некоторые конституциональные черты);
		Аналитическая работа	<p>Подробный анализ собранной информации. Заседание ПМПк. Выработка рекомендаций по выбору программы, специфике класса, необходимости психолого-медико-педагогической поддержки</p>		
		Собеседование с родителями	<p>Обсуждение выработанных ПМПк рекомендаций. Направление на ГПМПк (при необходимости).</p>		
		Организационно-управленческая	<p>Оформление документов для ГПМПк (или для обучения на дому). Открытие специального (коррекционного) первого класса. Внесение корректировки в учебный план. Создание условий для обучения детей с ОВЗ</p>		

№ п/п	Этапы	Содержание исследования		
		Педагог	ПМПк	Педагог-психолог
2.	Учебный план	<p>Устанавливает усвоенный детьми объем знаний, умений, навыков; выявляет трудности, которые испытывают они в обучении, и условия, при которых эти трудности могут быть преодолены; Отмечает особенности личности, адекватность поведения в различных ситуациях. При необходимости обращается к</p>	<p>Члены ПМПк знакомятся с информацией о проблеме ученика (группы учеников, класса), с итогами программы психолого-медико-педагогического изучения ребенка (если таковая запускалась); определяются ведущие направления в работе с ребенком: для одних детей на первый план выступает ликвидация пробелов в знаниях учебного материала; для других – формирование</p>	<p>Цель: выявление причин нарушений в обучении и воспитании учащихся. Диагностическая работа может проводиться индивидуально (с отдельными учащимися), группами учащихся и классами. Психолог осуществляет диагностику психологических причин неуспеваемости (общей и по отдельным предметам); недисциплинированности учащихся;</p>

	<p>специалистам; рекомендует родителям (законным представителям) помощь ПМПК; запускается (при необходимости) Программа психолого-медико-педагогического изучения ребёнка.</p>	<p>произвольной деятельности, выработка навыка самоконтроля; для третьих необходимы специальные занятия по развитию моторики и т.д.); составляется комплексный план оказания ребёнку психолого-медико-педагогической помощи с указанием этапов и методов коррекционной работы; разрабатывается карта ПМП сопровождения ученика с указанием сроков сопровождения, специалистов, объёмом их работы, выводами, выработкой рекомендаций педагогам, родителям, общими выводами по динамике развития и эффективности оказываемой помощи. Обращается внимание на предупреждение физических, интеллектуальных и эмоциональных перегрузок, проведение своевременных лечебно-оздоровительных мероприятий.</p>	<p>интеллектуальных, личностных и эмоциональных особенностей детей, препятствующих нормальному протеканию процесса обучения и воспитания, формированию социально активной личности; нарушений межличностных отношений учащегося со сверстниками, межличностных отношений в классе; нарушений отношений учащегося и педагога, класса и педагога. Психологическая диагностика (индивидуальная и групповая; комплексная, оперативная, углублённая) - психолого-педагогическое изучение обучающихся, родителей, педагогов школы на протяжении всего периода обучения. Диагностическая работа проводится специальными психодиагностическими методами.</p>
	Логопед	Социальный педагог	Классный руководитель
	<p>Осуществляет текущую и итоговую диагностику для отслеживания динамики логопедического воздействия и вносит коррективы в перспективное планирование</p>	<p>Изучает особенности личности обучающихся и их микросреды, условия их жизни; выявляет интересы и потребности, трудности и проблемы, конфликтных ситуаций, отклонения в поведении обучающихся и обеспечивает своевременное оказание им социальной помощи и поддержки, обеспечивает социально-педагогическое сопровождение образовательного и воспитательного процесса; реализует меры социальной помощи и защиты обучающихся;</p>	<p>Исследует поведение ребёнка с точки зрения учебной активности, заинтересованности, соблюдения общепринятых правил, индивидуальные особенности и трудности, возникшие в процессе общения с педагогами и сверстниками.</p>

3.КОРРЕКЦИОННО-РАЗВИВАЮЩИЙ МОДУЛЬ

Коррекционно-развивающая работа включает:		
выбор оптимальных для развития ребёнка с ограниченными возможностями здоровья коррекционных программ/методик, методов и приёмов обучения в соответствии с его особыми образовательными потребностями	организацию и проведение специалистами индивидуальных и групповых коррекционно-развивающих занятий, необходимых для преодоления нарушений развития и трудностей обучения	системное воздействие на учебно-познавательную деятельность ребёнка в динамике образовательного процесса, направленное на формирование универсальных учебных действий и коррекцию отклонений в развитии
коррекцию и развитие высших психических функций	развитие эмоционально-волевой и личностной сфер ребёнка и психокоррекцию его поведения	социальную защиту ребёнка в случаях неблагоприятных условий жизни при психотравмирующих обстоятельствах
Коррекционно-развивающая работа реализуется через:		
Урок Цель: планирование и организация урока в соответствии с «Положением об уроке в специальном (коррекционном) классе VII вида»;	Коррекционно-развивающие занятия Цель –коррекция недостатков познавательной и эмоционально-личностной сферы детей средствами изучаемого программного материала.	Психологическую коррекцию Цель: активное воздействие на процесс формирования личности в детском возрасте и сохранение ее индивидуальности, осуществляемое на основе совместной деятельности социального педагога, врача психиатра, логопеда, психолога, педагогов и других специалистов.
Систему ДО Цель: развитие эмоционально-волевой и личностной сферы ребенка, психокоррекция его поведения (работа, направленная на личностные и метапредметные результаты)	Социально-педагогическую поддержку Цель: коррекция поведения обучающихся группы риска, девиантного поведения.	Логопедические занятия Цель: Коррекция ВПФ, звукопроизношения, фонематических процессов, лексико-грамматического строя речи.

3. ЛЕЧЕБНО-ПРОФИЛАКТИЧЕСКИЙ МОДУЛЬ

	Лечебно-профилактическая работа
--	--

	Цель: обеспечить реализацию комплекса мероприятий, направленных на охрану и укрепление здоровья обучающихся.						
Кто осуществляет работу	Работа медицинского работника школы	Работа классного руководителя	Работа психолога	Работа логопеда	Работа социального педагога	Работа педагога-организатора	Работа заместителя директора по УВР, ВР
Приоритетные формы работы	Организация медицинских осмотров, прививочных кампаний, консультаций участников ОП.	Система классных часов, просветительская работа среди родителей и обучающихся, организация динамических пауз, перемен, физкультминут, экскурсий.	Часы психолога, тренинги, Индивидуальные и групповые занятия по реализующимся программам, родительские лектории, всеобучи,	Индивидуальные и групповые занятия, направленные на оздоровление обучающихся (через систему специальных упражнений)	Классные часы по профилактике правонарушений, по ПУПАВ, бродяжничества. Индивидуальные беседы с обучающимися и их родителями.	Организация перемен, Система внеклассных мероприятий.	ВШК за решением поставленных в программе коррекционной работы задач.

5.СОЦИАЛЬНО-ПЕДАГОГИЧЕСКИЙ МОДУЛЬ

Цель –повышение уровня педагогической и родительской компетентности и активизация роли родителей в воспитании и обучении ребенка.	
Программы повышения профессиональной компетентности педагогов.	Психотерапевтическая работа с семьей
Курсы повышения квалификации, семинары-практикумы, курсы переподготовки по направлению «Коррекционная педагогика в начальном образовании», методические конкурсы по проблеме, консультации специалистов по выбору индивидуально-ориентированных методов и приёмов работы с обучающимися с ограниченными возможностями здоровья;	Индивидуальные консультации в помощь семье в вопросах выбора стратегии воспитания и приёмов коррекционного обучения ребёнка с ограниченными возможностями здоровья. Родительские лектории, всеобучи (по разъяснению индивидуально-типологических особенностей различных категорий детей с ограниченными возможностями здоровья)
Для всех участников образовательного процесса предусматривается просветительская работа: <i>Психологическое просвещение</i> - формирование у обучающихся и их родителей, у педагогических работников школы потребности в психологических знаниях, желания использовать их в интересах собственного развития; создание условий для полноценного личностного развития и	

самоопределения обучающихся на каждом возрастном этапе, а также в современном предупреждении возможных нарушений в становлении личности и развитии интеллекта через различные формы просветительской деятельности (лекции, беседы, информационные стенды, печатные материалы).

Консультативная деятельность-оказание помощи обучающимся, их родителям, педагогическим работникам и другим участникам образовательного процесса в вопросах развития, воспитания и обучения посредством психологического консультирования.

Требования к специалистам, реализующим программу.

Субъекты, осуществляющие обучение и сопровождение ребёнка, должны иметь базовое профессиональное образование, первую и высшую квалификационную категорию; владеть навыками диагностической, проектной, аналитической деятельности для обеспечения реализации программы коррекционной работы:

Направления	Задачи исследовательской работы	Содержание и формы работы	Ожидаемые результаты
Диагностическое	Повышение компетентности педагогов по проблеме исследования. Диагностика школьных трудностей обучающихся. Дифференциация детей по уровню и типу их психического развития	Реализация спецкурса для педагогов. Изучение индивидуальных карт медико-психолого-педагогической диагностики Анкетирование, беседа, тестирование, наблюдение.	Характеристика образовательной ситуации в школе. Диагностические портреты детей (карты медико-психолого-педагогической диагностики, диагностические карты школьных трудностей). Характеристика дифференцированных групп учащихся
Проектное	Проектирование образовательных маршрутов на основе данных диагностического исследования.	Консультирование учителей при разработке индивидуальных образовательных маршрутов сопровождения и коррекции.	Индивидуальные карты медико-психолого-педагогического сопровождения ребёнка с ОВЗ.
Аналитическое	Обсуждение возможных вариантов решения проблемы, построение прогнозов эффективности программ коррекционной работы.	Медико-психолого-педагогический консилиум.	План заседаний медико-психолого-педагогического консилиума школы.

Специальные требования к результатам освоения программы коррекционной

работы.

Результатом коррекции развития обучающихся с ЗПР может считаться не столько успешное освоение ими АООП НОО, сколько освоение жизненно значимых компетенций:

- развитие адекватных представлений о собственных возможностях и ограничениях, о насущно необходимом жизнеобеспечении, способности вступать в коммуникацию со взрослыми по вопросам медицинского сопровождения и созданию специальных условий для пребывания в образовательной организации, своих нуждах и правах в организации обучения;
- овладение социально-бытовыми умениями, используемыми в повседневной жизни; – овладение навыками коммуникации;
- дифференциация и осмысление картины мира и ее временно-пространственной организации;
- осмысление своего социального окружения и освоение соответствующих возрасту системы ценностей и социальных ролей.

Требования к результатам формирования жизненной компетенции

Жизненно значимые компетенции	Требования к результатам
Развитие адекватных представлений о собственных возможностях и ограничениях, о насущно необходимом жизнеобеспечении, способности вступать в коммуникацию со взрослыми по вопросам медицинского сопровождения и созданию специальных условий для пребывания в школе, своих нуждах и правах в организации обучения	Умение адекватно оценивать свои силы, понимать, что можно и чего нельзя. Умение пользоваться личными адаптивными средствами в разных ситуациях. Понимание того, что пожаловаться и попросить о помощи при проблемах в жизнеобеспечении – это нормально и необходимо. Умение адекватно выбрать взрослого и обратиться к нему за помощью, точно описать возникшую проблему, иметь достаточный запас фраз и определений. Готовность выделять ситуации, когда требуется привлечение родителей, умение объяснять учителю (работнику школы) необходимость связаться с семьей. Умение обратиться к взрослым при затруднениях в учебном процессе, сформулировать запрос о специальной помощи
Овладение социально-бытовыми умениями, используемыми в повседневной жизни	Овладение навыками коммуникации
Стремление к самостоятельности и независимости в быту и помощи другим людям в быту. Овладение навыками самообслуживания: дома и в школе. Умение включаться в разнообразные повседневные дела. Умение принимать посильное участие, брать на себя ответственность в каких-то областях домашней жизни. Представления об устройстве школьной жизни. Умение ориентироваться в пространстве школы, в расписании занятий. Готовность попросить о	Умение решать актуальные жизненные задачи, используя коммуникацию как средство достижения цели (вербальную, невербальную). Умение начать и поддержать разговор, задать вопрос, выразить свои намерения, просьбу, пожелание, опасения, завершить разговор. Умение корректно выразить отказ и недовольство, благодарность, сочувствие и т.д. Умение получать и уточнять информацию от собеседника. Освоение культурных форм выражения своих чувств. Расширение круга

<p>помощи в случае затруднений. Готовность включаться в разнообразные повседневные школьные дела и принимать в них посильное участие, брать на себя ответственность. Понимание значения праздника дома и в школе, того, что праздники бывают разными. Стремление порадовать близких. Стремление участвовать в подготовке и проведении праздника</p>	<p>ситуаций, в которых обучающийся может использовать коммуникацию как средство достижения цели. Умение передать свои впечатления, соображения, умозаключения так, чтобы быть понятым другим человеком. Умение принимать и включать в свой личный опыт жизненный опыт других людей. Умение делиться своими воспоминаниями, впечатлениями и планами с другими людьми</p>
<p>Дифференциация и осмысление картины мира и её временно-пространственной организации</p>	<p>Осмысление своего социального окружения и освоение соответствующих возрасту системы ценностей и социальных ролей</p>
<p>Адекватность бытового поведения обучающегося с точки зрения опасности/безопасности и для себя, и для окружающих; сохранности окружающей предметной и природной среды. Использование вещей в соответствии с их функциями, принятым порядком и характером наличной ситуации. Расширение и накопление знакомых и разнообразно освоенных мест за пределами дома и школы: двор, дача, лес, парк, речка, городские и загородные достопримечательности и др. Активность во взаимодействии с миром, понимание собственной результативности. Накопление опыта освоения нового при помощи экскурсий и путешествий. Умение накапливать личные впечатления, связанные с явлениями окружающего мира, упорядочивать их во времени и пространстве. Умение устанавливать взаимосвязь порядка природного и уклада собственной жизни в семье и в школе, вести себя в быту сообразно этому пониманию. Умение устанавливать взаимосвязь порядка общественного и уклада собственной жизни в семье и в школе, соответствовать этому порядку. Прогресс в развитии любознательности, наблюдательности, способности замечать новое, задавать вопросы, включаться в совместную со взрослым исследовательскую деятельность.</p>	<p>Умение адекватно использовать принятые в окружении обучающегося социальные ритуалы. Умение корректно выразить свои чувства, отказ, недовольство, благодарность, сочувствие, намерение, просьбу, опасение. Знание правил поведения в разных социальных ситуациях с людьми разного статуса. Умение проявлять инициативу, корректно устанавливать и ограничивать контакт. Умение не быть назойливым в своих просьбах и требованиях, быть благодарным за проявление внимания и оказание помощи. Умение применять формы выражения своих чувств соответственно ситуации социального контакта. Расширение круга освоенных социальных контактов.</p>

2.3. Организационный раздел

2.3.1. Учебный план

В начальной школе функционируют 12 классов-комплектов.

В целях оптимизации учебной нагрузки и реализации в полном объёме всех компонентов содержания образования на уровне начального общего образования в учебном году осуществляется 5-дневный режим обучения. Начало занятий – 8.30 ч.

Объём учебной нагрузки не превышает предельно допустимой нормы при 5 – дневной учебной неделе: в 1-х классах - 21 час; во 2 - 4-х классах - 23 часа.

В соответствии с п.19.3 ФГОС НОО количество учебных занятий за 4 учебных года не может составлять менее 2904 часов и более 3345 часов.

Количество учебных занятий за 4 учебных года

Классы/учебная неделя	1А, Б, В, Г, Д	2 А, Б, В	3А, Б	4А, Б
5-дневная учебная неделя	3039	3039	3039	3039

В целях обеспечения индивидуальных потребностей учащихся учебный план (часть, формируемая участниками образовательных отношений) предусматривает время на увеличение учебных часов, отводимых на изучение отдельных обязательных учебных предметов

п/п	Предмет	Классы	Количество часов	Обоснование
1	Русский язык	1А,1Б, 1В, 1Г, 1Д, 2А, 2Б, 2В, 3А,3Б, 4А,4Б	4 (3+1)	Удовлетворение запросов всех участников образовательных отношений
2	Литературное чтение	1А,1Б,1В,1Г,1Д 2А,2Б,2В,3А,3Б	4 (3+1)	
	Родной русский язык	1А,1Б, 1В, 1Г, 1Д 2А,2Б, 2В, 3А,3Б,4А,4Б	0,5ч	
	Литературное чтение на родном русском языке	1А,1Б, 1В, 1Г, 1Д 2А,2Б, 2В, 3А,3Б,4А,4Б	0,5ч	

В обязательную часть учебного плана входят обязательные предметные области «Русский язык и литературное чтение», «Родной русский язык и литературное чтение на родном русском языке», «Иностранный язык», «Математика и информатика», «Обществознание и естествознание (окружающий мир)», «Основы религиозных культур и светской этики», «Искусство», «Технология», «Физическая культура».

Предметная область «Родной русский язык и литературное чтение на родном русском языке» представлена учебными предметами «Родной русский язык» изучается 0,5 часа в первом полугодии в 1-4 классах и «Литературное чтение на родном русском языке» изучается 0,5 часа во втором полугодии в 1-4 классах.

Предметная область «Иностранный язык» представлена предметами «Английский язык» и «Немецкий язык». Изучение языков начинается со 2 класса и отводится по 2 часа в неделю в каждом классе. При проведении учебных занятий по иностранному языку осуществляется деление на две группы (при наполняемости 25 человек) в 2А и 2Б классах, в 3Б классе, 4А и 4Б классах. В 3А классе деление на группы при изучении иностранного языка не происходит. Изучение иностранного языка в классах с ОВЗ начинается с 3 года обучения.

Предметная область «Обществознание и естествознание» представлена интегрированным учебным предметом «Окружающий мир» - по 2 часа в каждом классе.

Вопросы безопасности жизнедеятельности рассматриваются на уроках «Окружающий мир» в 1-4 классах в объёме 10 часов, вопросы курса «Профилактика

употребления психоактивных веществ, предупреждение распространения ВИЧ-инфекции» рассматриваются через воспитательную работу классных руководителей по программе Т.Б. Гречаной «Полезные привычки» в объеме 8 часов. Курс «Разговор о правильном питании» в 1-4 классах реализуется через воспитательную работу классных руководителей в объеме 10 часов в год.

В рамках предметной области «Основы религиозных культур и светской этики» в 4-х классах изучается предмет «Основы религиозных культур и светской этики» в объеме 1 часа. Выбор модуля, изучаемого в рамках учебного предмета ОРКСЭ, осуществлен родителями (законными представителями) учащихся и зафиксирован протоколами родительских собраний и письменными заявлениями родителей. Родителями учащихся для изучения курса выбран модуль «Основы светской этики».

Примерный годовой учебный план начального общего образования обучающихся с задержкой психического развития (вариант 7.2) (вариант 2)							
Предметные области	Классы Учебные предметы	Количество часов в год					Всего
		1	1 ¹	2	3	4	
Обязательная часть							
Филология	Русский язык	132	132	136	136	102	638
	Литературное чтение	66	66	68	68	68	336
	Родной язык и литературное чтение	99	99	102	68	68	436
	Иностранный язык	-	-	-	34	34	68
Математика и информатика	Математика	132	132	136	136	136	672
Обществознание и естествознание	Окружающий мир	66	66	68	68	68	336
Основы религиозных культур и светской этики	Основы религиозных культур и светской этики	-	-	-	-	34	34
Искусство	Музыка	33	33	34	34	34	168
	Изобразительное искусство	33	33	34	34	34	168
Технология	Технология	33	33	34	34	34	168
Физическая культура	Физическая культура	99	99	102	102	102	504
Итого		693	693	714	714	714	3528
Часть, формируемая участниками образовательного процесса		-	-	68	68	68	204
Максимально допустимая годовая нагрузка (при 5-дневной учебной неделе)		693	693	782	782	782	3732
Внеурочная деятельность (включая коррекционно-развивающую область):		330	330	340	340	340	1680
<i>коррекционно-развивающая область</i>		<i>231</i>	<i>231</i>	<i>238</i>	<i>238</i>	<i>238</i>	<i>1176</i>
<i>коррекционно-развивающие занятия</i>		<i>198</i>	<i>198</i>	<i>204</i>	<i>204</i>	<i>204</i>	<i>1008</i>

ритмика	33	33	34	34	34	168
<i>направления внеурочной деятельности</i>	99	99	102	102	102	504
Всего к финансированию	1023	1023	1122	1122	1122	5412

**Индивидуальный учебный план
2019-2020 гг по адаптированной программе Вариант 7.1
Образовательная программа «Школа России»**

Предметные области	Учебные предметы	Количество часов
Обязательная часть		1 класс
Русский язык и литературное чтение	Русский язык	4*
	Литературное чтение	4
Родной язык и литературное чтение на родном языке	Родной язык (русский)	0,5
	Литературное чтение на родном языке (русском)	0,5
Иностранный язык	Иностранный язык	-
Математика и информатика	Математика	4
Обществознание и естествознание (окружающий мир)	Окружающий мир	2
Основы религиозных культур и светской этики	Основы религиозных культур и светской этики	-
Искусство	Изобразительное искусство	1
	Музыка	1
Технология	Технология	1
Физическая культура	Физическая культура	3
Итого по 5-дневной неделе		21
Часть учебного плана, формируемая участниками образовательных отношений (при 5-дневной неделе)		
Предельно допустимая недельная нагрузка (при 5-дневной учебной неделе)		21
Коррекционно-развивающая область (коррекционные занятия)	Занятия с логопедом	3
	Час психолога	1
	Развитие речи и культуры общения	1
Направления внеурочной деятельности	Разговор о правильном питании	1
	Полезные привычки	1

3.2 План внеурочной деятельности

Внеурочная деятельность, осуществляемая во второй половине дня, организуется по направлениям развития личности (духовно-нравственное, социальное, общеинтеллектуальное, общекультурное, спортивно-оздоровительное) в таких формах как проектная и исследовательская деятельность, экскурсии, кружки, олимпиады, интеллектуальные марафоны, общественно полезные практики, секции, соревнования и т. д. Время, отводимое на внеурочную деятельность, составляет до 1350 часов. Данные занятия проводятся по выбору обучающихся и их семей.

Изучив интересы учащихся, их индивидуальные особенности, на основе диагностики родителей внеурочная деятельность в 1-4 классах строится из расчета 10 часов в неделю. Исходя из возможностей социума предлагается обучение в филиалах ДШИ (музыкальное, художественное отделение) и в отделениях дополнительного образования. Время, отведенное на внеурочную деятельность, не включается в расчёт допустимой (максимальной) обязательной нагрузки учащихся, но учитывается при определении объемов финансирования, направляемых на реализацию основной образовательной

программы.

План внеурочной деятельности направлен на достижение учащимися планируемых результатов освоения АООП начального общего образования и обеспечивает реализацию индивидуальных особенностей, образовательных потребностей и запросов обучающихся, их родителей (законных представителей).

Для учащихся с ТНР обязательной частью внеурочной деятельности является коррекционно-развивающая область.

Коррекционно-развивающая область поддерживает процесс освоения содержания АООП НОО, обеспечивает коррекцию недостатков в развитии обучающихся. Часы, отводимые на коррекционно-развивающую область, включаются в часы, отводимые на внеурочную деятельность.

Содержание коррекционно-развивающей работы определяется на основе рекомендаций ПМПК, ИПРА. Время, отведенное на внеурочную деятельность, включая коррекционно-развивающую область, не учитывается при определении максимально допустимой недельной нагрузки учащихся.

В классах с ОВЗ – коррекционно-развивающая деятельность является обязательной частью внеурочной деятельности и представлена фронтальными и индивидуальными коррекционно-развивающими занятиями (логопедическими и психокоррекционными), направленными на коррекцию дефекта и формирование навыков адаптации личности в жизненных условиях. Также распределение часов на внеурочную деятельность осуществляется следующим образом: недельная нагрузка 10 часов, из них 6 часов отводится на проведение коррекционных занятий. Для учащихся с ОВЗ проводится коррекционная работа, которая осуществляется в ходе всего учебно-образовательного процесса: при изучении предметов учебного плана, на специальных коррекционно-развивающих занятиях и во внеурочное время, где осуществляется коррекция дефектов психофизического развития учащихся. Объем и содержание определяются в зависимости от образовательных потребностей учащихся.

План внеурочной деятельности уровня начального общего образования для учащихся с ОВЗ

Направление внеурочной деятельности	Форма организации внеурочной деятельности	Объём недельной нагрузки
		1Г, 1Д, 2В классы
спортивно-оздоровительное	Курс «Полезные привычки»	0,5
	Курс «Разговор о правильном питании»	1
	Воспитательные мероприятия (динамическая пауза, подвижные игры, перемены, физкультминутки)	0,5
	Беседы по здоровому образу жизни	
	День здоровья, спортивные соревнования	0,5
духовно-нравственное	Воспитательные мероприятия	1
Общекультурное	Проведение тематических классных часов по эстетике внешнего вида обучающегося, культуре поведения и речи.	0,25
	Посещение концертов, филармонии организация экскурсий в театры и музеи, выставок детских рисунков и мастер – классов в КВЦ	0.25

социальное	Недели безопасности, беседы по ОБДД социально – воспитательные проекты согласно плану воспитательной работы Социальные акции.	1
коррекционная работа	Логопедические занятия	3
	Часы психолога	2
Итого:		10

2.3.2. Система условий реализации адаптированной основной общеобразовательной программы начального общего образования обучающихся с задержкой психического развития

Требования к условиям получения образования учащимися с ЗПР определяются ФГОС НОО учащихся с ОВЗ и представляют собой систему требований к кадровым, финансовым, материально-техническим и иным условиям реализации АООП НОО обучающихся с ЗПР и достижения планируемых результатов этой категорией обучающихся.

Требования к условиям получения образования учащимися с ЗПР представляют

собой интегративное описание совокупности условий, необходимых для реализации АООП НОО, и структурируются по сферам ресурсного обеспечения. Интегративным результатом реализации указанных требований является создание комфортной коррекционно-развивающей образовательной среды для учащихся с ЗПР, построенной с учетом их особых образовательных потребностей, которая обеспечивает высокое качество образования, его доступность, открытость и привлекательность для учащихся, их родителей (законных представителей), духовно-нравственное развитие обучающихся, гарантирует охрану и укрепление физического, психического и социального здоровья обучающихся.

Кадровые условия

№ п/п	Специалисты	Функции	Количество специалистов в начальной школе
1.	Учитель	Организация условий для успешного продвижения ребенка в рамках образовательного процесса.	11
2.	Психолог	Помощь педагогу в выявлении условий, необходимых для развития ребенка в соответствии с его возрастными и индивидуальными особенностями.	1
3.	Учитель-логопед	Осуществляет работу направленную на максимальную коррекцию недостатков в развитии учащихся.	
4.	Библиотекарь	Обеспечивает интеллектуальный и физический доступ к информации, участвует в процессе воспитания культурного и гражданского самосознания, содействует формированию информационной компетентности учащихся путем обучения поиску, анализу, оценке и обработке информации.	1
5.	Административный персонал	Обеспечивает для специалистов ОУ условия для эффективной работы, осуществляет контроль и текущую организационную работу.	6
6.	Медицинский Персонал	Обеспечивает первую медицинскую помощь и диагностику, функционирование автоматизированной информационной.	1
7.	Информационно технологический	Обеспечивает функционирование информационной структуры (включая	1

	персонал	ремонт техники, системное администрирование, поддержание сайта школы)	
8.	Педагог - Организатор	Обеспечивает организацию внеучебных видов деятельности младших школьников во внеурочное время	1

№ п/п	Специалисты	Функции	Количество специалистов в начальной школе	Квалификация
1.	Учитель	Организация условий для успешного продвижения ребенка в рамках образовательного процесса.	учителя начальных классов - 7, учитель иностранного языка - 2, учитель музыки - 1, учитель физической культуры - 1.	Высшая - 5, первая - 5, соответствие занимаемой должности –1
2.	Педагог - психолог	Помощь педагогу в выявлении условий, необходимых для развития ребенка в соответствии с его возрастными и индивидуальными особенностями.	1	Высшая
3.	Учитель-логопед	Осуществляет работу направленную на максимальную коррекцию недостатков в развитии учащихся	1	Высшая
4.	Классный руководитель	Осуществляет индивидуальное или групповое педагогическое сопровождение образовательного процесса	7	Высшая - 2, первая - 4, соответствие занимаемой должности –1
5.	Педагог-организатор	Отвечает за организацию условий, при которых ребенок может освоить внеучебное пространство как пространство взаимоотношений и взаимодействия между людьми	1	Соответствие занимаемой должности –1
6.	Библиотекарь	Обеспечивает интеллектуальный и	1	Соответствие занимаемой

		физический доступ к информации, участвует в процессе воспитания культурного и гражданского самосознания, содействует формированию информационной компетентности уч-ся путем обучения поиску, анализу, оценке и обработке информации		должности –1
7.	Административный персонал	Обеспечивает для специалистов ОУ условия для эффективной работы, осуществляет контроль и текущую организационную работу	6	
8.	Медицинский Персонал	Обеспечивает первую медицинскую помощь и диагностику, функционирование автоматизированной информационной системы мониторинга здоровья учащихся и выработку рекомендаций по сохранению и укреплению здоровья, организует диспансеризацию и вакцинацию школьников	1	
9.	Информационно технологический персонал	Обеспечивает функционирование информационной структуры (включая ремонт техники, выдачу книг в библиотеке, системное администрирование, организацию выставок, поддержание сайта школы и пр.)	1	Высшая - 1

Финансовые условия

Финансово-экономическое обеспечение исходит из параметров уже имеющегося финансирования школьного образования детей с ОВЗ.

Определение нормативных затрат на оказание государственной услуги

Вариант 7.1 предполагает, что учащийся с ЗПР получает образование находясь в среде сверстников, не имеющих ограничений по возможностям здоровья, и в те же сроки

обучения. Учащемуся с ЗПР предоставляется государственная услуга по реализации основной общеобразовательной программы начального общего образования, которая адаптируется под особые образовательные потребности учащегося и при разработке которой необходимо учитывать следующее:

4) обязательное включение в структуру АООП НОО обучающегося с ЗПР программы коррекционной работы, что требует качественно особого кадрового состава специалистов, реализующих АООП НОО;

5) при необходимости предусматривается участие в образовательно-коррекционной работе тьютора, а также учебно-вспомогательного и прочего персонала (ассистента, медицинских работников, необходимых для сопровождения учащегося с ЗПР);

б) создание специальных материально-технических условий для реализации АООП НОО (специальные учебные пособия, специальное оборудование, специальные компьютерные программы и др.) в соответствии с ФГОС НОО обучающихся с ЗПР.

Материально-технические условия

Материально-технические условия реализации адаптированной основной образовательной программы начального общего образования для обучающихся с ЗПР соответствуют действующим санитарным и противопожарным нормам, нормам охраны труда работников образовательных учреждений, предъявляемым к:

- участку (территории) образовательного учреждения (площадь, инсоляция, освещение, размещение, необходимый набор зон для обеспечения образовательной и хозяйственной деятельности образовательного учреждения и их оборудование);
- зданию образовательного учреждения (высота и архитектура здания, необходимый набор и размещение помещений для осуществления образовательного процесса на ступени начального общего образования, их площадь, освещенность, расположение и размеры рабочих, игровых зон учреждения, для активной деятельности, отдыха, структура которых должна обеспечивать возможность для организации урочной и внеурочной учебной деятельности);
- помещению библиотеки (площадь, размещение рабочих зон, наличие читального зала, число читательских мест, медиатеки);
- помещениям для питания учащихся, а также для хранения и приготовления пищи, обеспечивающим возможность организации качественного горячего питания, в том числе горячих завтраков;
- помещениям, предназначенным для занятий музыкой, иностранными языками,
- актовому залу;
- спортивному залу, игровому и спортивному оборудованию;
- помещениям для медицинского персонала;
- мебели, офисному оснащению и хозяйственному инвентарю;
- расходным материалам и канцелярским принадлежностям (бумага для ручного и машинного письма, инструменты письма (в тетрадях и на доске), изобразительного искусства, технологической обработки и конструирования, носители цифровой информации).

Материально-техническое и информационное оснащение образовательного процесса

обеспечивает возможность:

- создания и использования информации (в том числе запись и обработка изображений и звука, выступления с аудио-, видео сопровождением и графическим сопровождением, общение в сети Интернет и др.);
- получения информации различными способами (поиск информации в сети Интернет, работа в библиотеке и др.);
- проведения экспериментов, в том числе с использованием учебного лабораторного оборудования, вещественных и виртуально-наглядных моделей и коллекций основных математических и естественнонаучных объектов и явлений; цифрового (электронного) и традиционного измерения;
- наблюдений (включая наблюдение микрообъектов), определение местонахождения, наглядного представления и анализа данных; использования цифровых планов и карт;
- создания материальных объектов, в том числе произведений искусства;
- обработки материалов и информации с использованием технологических инструментов;
- физического развития, участия в спортивных соревнованиях и играх;
- планирования учебного процесса, фиксирования его реализации в целом и отдельных этапов (выступлений, дискуссий, экспериментов);
- размещения своих материалов и работ в информационной среде образовательного учреждения;
- проведения массовых мероприятий, собраний, представлений;
- организации отдыха и питания.

Материальная база основных кабинетов - английского языка, физической культуры, музыки и кабинетов начальной школы удовлетворительная. Идет постепенное обновление мебели, оборудования, наглядных пособий, модернизация средств обучения.

Начальные классы занимаются в кабинетах первого этажа, оборудованных новой современной мебелью, специально подобранной для младших школьников, имеющей возможность изменять высоту под рост ребёнка. Они полностью соответствуют санитарно – гигиеническим нормам, нормам пожарной и электробезопасности.

В распоряжении школьников имеется 2 спортивных зала, 1 спортивная площадка, 1 кабинет музыки, школьная библиотека. В школе 1 кабинет информатики и ИКТ, медиатека, разработан собственный сайт.

Для организации питания имеется школьная столовая. Медицинское обслуживание школьников ведет медицинская сестра.

Таким образом, в ОУ создана образовательная среда, адекватная развитию ребёнка, и комфортные санитарно-гигиенические условия.

Общие сведения о строениях и помещениях	
Форма владения	Оперативное управление
Год постройки	1968
Тип строения	Типовой проект
Этажность	3 этажа
Площадь (кв.м)	
Учебные кабинеты начальных классов	10
Кабинет музыки	1
Кабинет иностранного языка	2
Спортивный зал	1
Малый спортивный зал	1
Кабинет психолога	1
Библиотека	1
Медицинский кабинет	1
Актовый зал	1
Санитарно-техническое состояние объекта:	

Водоснабжение	централизованное
Канализация	централизованное
Теплоснабжение	централизованное

№ п/п	Специфика кабинетов	Наименование оборудованных учебных кабинетов, объектов для проведения практических занятий с перечнем основного оборудования
1	Кабинеты начальных классов - 10	Комплекты ростовой мебели – все кабинеты Компьютер - 5 Принтер – 3, Мультимедийный проектор – 2 Музыкальный центр – 2 Методическая литература Наглядный и раздаточный материал: Тематические таблицы по математике, окружающему миру; циферблаты часов, карты, глобус, модель строения Земли, теллурий, термометр, компасы, весы, лупы; муляжи фруктов, овощей, грибов; коллекции: материалов, полезных ископаемых, растений, почвы; модели органов человека, скелет человека, DVD –диски; Настенный экран –2
2.	Музыка	Моноблок – 1, Фортепиано – 2, Музыкальный центр – 1, Наглядный материал.
3.	Физическая культура	Бревно напольное, кегли, конус разметочный, маты гимнастические, мячи баскетбольные, футбольные, волейбольные, резиновые гимнастические, мячи для большого тенниса, кольца баскетбольные, гимнастические скамейки, лыжи, мост подкидной, обручи гимнастические, скакалки, сетка для волейбола, эспандеры.
4.	Иностранный язык	Компьютер -3, Мультимедийный проектор – 1, Музыкальный центр – 1, Тематические таблицы, Игры, Раздаточный материал.
5.	Библиотека	Моноблок – 1, Библиотечный фонд: художественной литературы учебной литературы справочных изданий научно-популярной литературы методической литературы электронных носителей информации Цифровые образовательные ресурсы по всем предметам учебного плана. Обеспеченность учебной литературой - 100%.

**Адаптированная основная
общеобразовательная программа начального
общего образования учащихся
с умственной отсталостью
(интеллектуальными нарушениями 2 вариант)**

**Курган
2019**

Оглавление

1. Целевой раздел	3
1.1. Пояснительная записка	3
1.2. Планируемые результаты освоения обучающимися с умственной отсталостью (интеллектуальными нарушениями) адаптированной основной общеобразовательной программы	9
1.3. Система оценки достижения обучающимися с умственной отсталостью (интеллектуальными нарушениями) планируемых результатов освоения адаптированной основной общеобразовательной программы	15
2. Содержательный раздел	19
2.1. Программа формирования базовых учебных действий	19
2.2. Программы учебных предметов, курсов коррекционно-развивающей области	22
2.3. Программа духовно-нравственного развития	43
2.4. Программа формирования экологической культуры, здорового и безопасного образа жизни	48
2.5. Программа коррекционной работы	52
3. Организационный раздел	56
3.1. Учебный план	56
3.2. Система условий реализации адаптированной основной общеобразовательной программы образования обучающихся с умственной отсталостью	57

1. Целевой раздел

1.1. Пояснительная записка

Цель реализации АООП образования обучающихся с легкой умственной отсталостью (интеллектуальными нарушениями) — СОЗДАНИЕ УСЛОВИЙ ДЛЯ МАксимального удовлетворения особых образовательных потребностей обучающихся, обеспечивающих усвоение ими социального и культурного опыта.

Достижение поставленной цели ПРИ РАЗРАБОТКЕ И РЕАЛИЗАЦИИ ОРГАНИЗАЦИЕЙ АООП предусматривает решение следующих основных задач:

— овладение обучающимися с легкой умственной отсталостью

(интеллектуальными нарушениями) учебной деятельностью, обеспечивающей формирование жизненных компетенций;

— формирование общей культуры, обеспечивающей разностороннее развитие их личности (нравственно-эстетическое, социально-личностное, интеллектуальное, физическое), в соответствии с принятыми в семье и обществе духовно-нравственными и социокультурными ценностями;

— достижение планируемых результатов освоения АООП образования обучающимися с легкой умственной отсталостью (интеллектуальными нарушениями) с учетом их особых образовательных потребностей, а также индивидуальных особенностей и возможностей;

— выявление и развитие возможностей и способностей обучающихся с умственной отсталостью (интеллектуальными нарушениями), через организацию их общественно полезной деятельности, проведения спортивно-оздоровительной работы, организацию художественного творчества и др. с использованием системы клубов, секций, студий и кружков (включая организационные формы на основе сетевого взаимодействия), проведении спортивных, творческих и др. соревнований;

— участие педагогических работников, обучающихся, их родителей (законных представителей) и общественности в проектировании и развитии внутришкольной социальной среды.

Общая характеристика адаптированной основной общеобразовательной программы учащихся с умственной отсталостью (интеллектуальными нарушениями)

АООП образования обучающихся с умственной отсталостью (интеллектуальными нарушениями) создается с учетом их особых образовательных потребностей.

Организация должна обеспечить требуемые для этой категории учащихся условия обучения и воспитания. Одним из важнейших условий обучения ребенка с умственной отсталостью (интеллектуальными нарушениями) в среде других обучающихся является готовность к эмоциональному и коммуникативному взаимодействию с ними.

АООП включает обязательную часть и часть, формируемую участниками образовательного процесса.

Обязательная часть АООП для обучающихся с умственной отсталостью (интеллектуальными нарушениями) составляет не менее 70%, а часть, формируемая участниками образовательных отношений, не более 30% от общего объема АООП.

Сроки реализации АООП для обучающихся с умственной отсталостью (интеллектуальными нарушениями) составляет 9 лет.

В реализации АООП выделено два этапа:

I этап — 1-4 классы;

II этап — 5-9 классы;

Цель I-го этапа состоит в формировании основ предметных знаний и умений, коррекции недостатков психофизического развития обучающихся.

II этап направлен на расширение, углубление и систематизацию знаний и умений обучающихся в обязательных предметных областях, овладение некоторыми навыками адаптации в динамично изменяющемся и развивающемся мире.

Психолого-педагогическая характеристика учащихся с умственной отсталостью (интеллектуальными нарушениями)

Умственная отсталость — это стойкое, выраженное недоразвитие познавательной деятельности вследствие диффузного (разлитого) органического поражения центральной нервной системы (ЦНС). Понятие «умственной отсталости» по степени интеллектуальной неполноценности применимо к разнообразной группе детей. Степень выраженности интеллектуальной неполноценности коррелирует (соотносится) со сроками, в которые возникло поражение ЦНС — чем оно произошло раньше, тем тяжелее последствия. Также степень выраженности интеллектуальных нарушений определяется интенсивностью воздействия вредных факторов. Нередко умственная отсталость отягощена психическими

заболеваниями различной этиологии, что требует не только их медикаментозного лечения, но и организации медицинского сопровождения таких обучающихся в образовательных организациях.

В международной классификации болезней (МКБ-10) выделено четыре степени умственной отсталости: легкая (IQ — 69-50), умеренная (IQ — 50-35), тяжелая (IQ — 34-20), глубокая (IQ < 20).

Развитие ребенка с умственной отсталостью (интеллектуальными нарушениями), хотя и происходит на дефектной основе и характеризуется замедленностью, наличием отклонений от нормального развития, тем не менее, представляет собой поступательный процесс, приводящий к качественным изменениям в познавательную деятельность детей и их личностную сферу, что дает основания для оптимистического прогноза.

Затруднения в психическом развитии детей с умственной отсталостью (интеллектуальными нарушениями) обусловлены особенностями их высшей нервной деятельности (слабостью процессов возбуждения и торможения, замедленным формированием условных связей, тугоподвижностью нервных процессов, нарушением взаимодействия первой и второй сигнальных систем и др.). В подавляющем большинстве случаев интеллектуальные нарушения, имеющиеся у обучающихся с умственной отсталостью, являются следствием органического поражения ЦНС на ранних этапах онтогенеза. Негативное влияние органического поражения ЦНС имеет системный характер, когда в патологический процесс оказываются вовлеченными все стороны психофизического развития ребенка: мотивационно-потребностная, социально-личностная, моторно-двигательная; эмоционально-волевая сферы, а также когнитивные процессы — восприятие, мышление, деятельность, речь и поведение. Последствия поражения ЦНС выражаются в задержке сроков возникновения и незавершенности возрастных психологических новообразований и, главное, в неравномерности, нарушении целостности психофизического развития. Все это, в свою очередь, затрудняет включение ребенка в освоение пласта социальных и культурных достижений общечеловеческого опыта традиционным путем.

В структуре психики такого ребенка в первую очередь отмечается недоразвитие познавательных интересов и снижение познавательной активности, что обусловлено замедленностью темпа психических процессов, их слабой подвижностью и переключаемостью. При умственной отсталости страдают не только высшие психические функции, но и эмоции, воля, поведение, в некоторых случаях физическое развитие, хотя наиболее нарушенным является мышление, и прежде всего, способность к отвлечению и обобщению. Вместе с тем, Российская дефектология (как правопреемница советской) руководствуется теоретическим постулатом Л. С. Выготского о том, что своевременная педагогическая коррекция с учетом специфических особенностей каждого ребенка с умственной отсталостью (интеллектуальными нарушениями) «запускает» компенсаторные процессы, обеспечивающие реализацию их потенциальных возможностей.

Развитие всех психических процессов у детей с умственной отсталостью (интеллектуальными нарушениями) отличается качественным своеобразием. Относительно сохранной у обучающихся с умственной отсталостью (интеллектуальными нарушениями) оказывается чувственная ступень познания — ощущение и восприятие. Но и в этих познавательных процессах сказывается дефицитарность: неточность и слабость дифференцировки зрительных, слуховых, кинестетических, тактильных, обонятельных и вкусовых ощущений приводят к затруднению адекватности ориентировки детей с умственной отсталостью (интеллектуальными нарушениями) в окружающей среде. Нарушение объема и темпа восприятия, недостаточная его дифференцировка, не могут не оказывать отрицательного влияния на весь ход развития ребенка с умственной отсталостью (интеллектуальными нарушениями). Однако особая организация учебной и внеурочной работы, основанной на использовании практической деятельности; проведение специальных коррекционных занятий не только повышают качество ощущений и

восприятий, но и оказывают положительное влияние на развитие интеллектуальной сферы, в частности овладение отдельными мыслительными операциями.

Меньший потенциал у учащихся с умственной отсталостью (интеллектуальными нарушениями) обнаруживается в развитии их **мышления**, основу которого составляют такие операции, как анализ, синтез, сравнение, обобщение, абстракция, конкретизация. Эти мыслительные операции у этой категории детей обладают целым рядом своеобразных черт, проявляющихся в трудностях установления отношений между частями предмета, выделении его существенных признаков и дифференциации их от несущественных, нахождении и сравнении предметов по признакам сходства и отличия и т. д.

Из всех видов мышления (наглядно-действенного, наглядно-образного и словесно-логического) у обучающихся с умственной отсталостью (интеллектуальными нарушениями) в большей степени недоразвито словесно-логическое мышление. Это выражается в слабости обобщения, трудностях понимания смысла явления или факта. Обучающимся присуща сниженная активность мыслительных процессов и слабая регулирующая роль мышления: зачастую, они начинают выполнять работу, не дослушав инструкции, не поняв цели задания, не имея внутреннего плана действия. Однако при особой организации учебной деятельности, направленной на обучение школьников с умственной отсталостью (интеллектуальными нарушениями) пользованию рациональными и целенаправленными способами выполнения задания, оказывается возможным в той или иной степени скорригировать недостатки мыслительной деятельности. Использование специальных методов и приемов, применяющихся в процессе коррекционно-развивающего обучения, позволяет оказывать влияние на развитие различных видов мышления обучающихся с умственной отсталостью (интеллектуальными нарушениями), в том числе и словесно-логического.

Особенности восприятия и осмысления детьми учебного материала неразрывно связаны с особенностями их **памяти**. Запоминание, сохранение и воспроизведение полученной информации обучающимися с умственной отсталостью (интеллектуальными нарушениями) также отличается целым рядом специфических особенностей: они лучше запоминают внешние, иногда случайные, зрительно воспринимаемые признаки, при этом, труднее осознаются и запоминаются внутренние логические связи; позже, чем у нормальных сверстников, формируется произвольное запоминание, которое требует многократных повторений. Менее развитым оказывается логическое опосредованное запоминание, хотя механическая память может быть сформирована на более высоком уровне. Недостатки памяти обучающихся с умственной отсталостью (интеллектуальными нарушениями) проявляются не столько в трудностях получения и сохранения информации, сколько ее воспроизведения: вследствие трудностей установления логических отношений полученная информация может воспроизводиться бессистемно, с большим количеством искажений; при этом наибольшие трудности вызывает воспроизведение словесного материала. Использование различных дополнительных средств и приемов в процессе коррекционно-развивающего обучения (иллюстративной, символической наглядности; различных вариантов планов; вопросов педагога и т. д.) может оказать значительное влияние на повышение качества воспроизведения словесного материала. Вместе с тем, следует иметь в виду, что специфика мнемической деятельности во многом определяется структурой дефекта каждого ребенка с умственной отсталостью (интеллектуальными нарушениями). В связи с этим учет особенностей обучающихся с умственной отсталостью (интеллектуальными нарушениями) разных клинических групп (по классификации М. С. Певзнер) позволяет более успешно использовать потенциал развития их мнемической деятельности.

Особенности познавательной деятельности школьников с умственной отсталостью (интеллектуальными нарушениями) проявляются и в особенностях их **внимания**, которое отличается сужением объема, малой устойчивостью, трудностями его распределения, замедленностью переключения. В значительной степени нарушено произвольное внимание, что связано с ослаблением волевого напряжения, направленного на преодоление тру-

дностей, что выражается в неустойчивости внимания. Также в процессе обучения обнаруживаются трудности сосредоточения на каком-либо одном объекте или виде деятельности. Однако, если задание посилено для ученика и интересно ему, то его внимание может определенное время поддерживаться на должном уровне. Под влиянием специально организованного обучения и воспитания объем внимания и его устойчивость значительно улучшаются, что позволяет говорить о наличии положительной динамики, но вместе с тем, в большинстве случаев эти показатели не достигают возрастной нормы.

Для успешного обучения необходимы достаточно развитые **представления и воображение**. Представлениям детей с умственной отсталостью (интеллектуальными нарушениями) свойственна недифференцированность, фрагментарность, уподобление образов, что, в свою очередь, сказывается на узнавании и понимании учебного материала. Воображение как один из наиболее сложных процессов отличается значительной несформированностью, что выражается в его примитивности, неточности и схематичности. Однако, начиная с первого года обучения, в ходе преподавания всех учебных предметов проводится целенаправленная работа по уточнению и обогащению представлений, прежде всего — представлений об окружающей действительности.

У школьников с умственной отсталостью (интеллектуальными нарушениями) отмечаются недостатки в развитии **речевой деятельности**, физиологической основой которых является нарушение взаимодействия между первой и второй сигнальными системами, что, в свою очередь, проявляется в недоразвитии всех сторон речи: фонетической, лексической, грамматической и синтаксической. Таким образом, для обучающихся с умственной отсталостью характерно системное недоразвитие речи.

Недостатки речевой деятельности этой категории обучающихся напрямую связаны с нарушением абстрактно-логического мышления. Однако в повседневной практике такие дети способны поддержать беседу на темы, близкие их личному опыту, используя при этом несложные конструкции предложений. Проведение систематической коррекционно-развивающей работы, направленной на систематизацию и обогащение представлений об окружающей действительности, создает положительные условия для овладения обучающимися различными языковыми средствами. Это находит свое выражение в увеличении объема и изменении качества словарного запаса, овладении различными конструкциями предложений, составлении небольших, но завершенных по смыслу, устных высказываний. Таким образом, постепенно создается основа для овладения более сложной формой речи — письменной.

Моторная сфера детей с легкой степенью умственной отсталости (интеллектуальными нарушениями), как правило, не имеет выраженных нарушений. Наибольшие трудности обучающиеся испытывают при выполнении заданий, связанных с точной координацией мелких движений пальцев рук. В свою очередь, это негативно сказывается на овладении письмом и некоторыми трудовыми операциями. Проведение специальных упражнений, включенных как в содержание коррекционных занятий, так и используемых на отдельных уроках, способствует развитию координации и точности движений пальцев рук и кисти, а также позволяет подготовить обучающихся к овладению учебными и трудовыми действиями, требующими определенной моторной ловкости.

Психологические особенности обучающихся с умственной отсталостью (интеллектуальными нарушениями) проявляются и в нарушении **эмоциональной** сферы. При легкой умственной отсталости эмоции в целом сохранены, однако они отличаются отсутствием оттенков переживаний, неустойчивостью и поверхностностью. Отсутствуют или очень слабо выражены переживания, определяющие интерес и побуждение к познавательной деятельности, а также с большими затруднениями осуществляется воспитание высших психических чувств: нравственных и эстетических.

Волевая сфера учащихся с умственной отсталостью (интеллектуальными нарушениями) характеризуется слабостью собственных намерений и побуждений, большой внушаемостью. Такие школьники предпочитают выбирать путь, не требующий волевых уси-

лий, а вследствие непосильности предъявляемых требований, у некоторых из них развиваются такие отрицательные черты личности, как негативизм и упрямство. Своеобразие протекания психических процессов и особенности волевой сферы школьников с умственной отсталостью (интеллектуальными нарушениями) оказывают отрицательное влияние на характер их **деятельности**, в особенности произвольной, что выражается в недоразвитии мотивационной сферы, слабости побуждений, недостаточности инициативы. Эти недостатки особенно ярко проявляются в учебной деятельности, поскольку учащиеся приступают к ее выполнению без необходимой предшествующей ориентировки в задании и, не сопоставляя ход ее выполнения, с конечной целью. В процессе выполнения учебного задания они часто уходят от правильно начатого выполнения действия, «соскальзывают» на действия, произведенные ранее, причем осуществляют их в прежнем виде, не учитывая изменения условий. Вместе с тем, при проведении длительной, систематической и специально организованной работы, направленной на обучение этой группы школьников целеполаганию, планированию и контролю, им оказываются доступны разные виды деятельности: изобразительная и конструктивная деятельность, игра, в том числе дидактическая, ручной труд, а в старшем школьном возрасте и некоторые виды профильного труда. Следует отметить независимость и самостоятельность этой категории школьников в уходе за собой, благодаря овладению необходимыми социально-бытовыми навыками.

Нарушения высшей нервной деятельности, недоразвитие психических процессов и эмоционально-волевой сферы обуславливают формирование некоторых специфических особенностей **личности** обучающихся с умственной отсталостью (интеллектуальными нарушениями), проявляющиеся в примитивности интересов, потребностей и мотивов, что затрудняет формирование социально зрелых отношений со сверстниками и взрослыми. При этом специфическими особенностями **межличностных отношений** является: высокая конфликтность, сопровождаемая неадекватными поведенческими реакциями; слабая мотивированность на установление межличностных контактов и пр. Снижение адекватности во взаимодействии со сверстниками и взрослыми людьми обуславливается незрелостью социальных мотивов, неразвитостью навыков общения обучающихся, а это, в свою очередь, может негативно сказываться на их **поведении**, особенности которого могут выражаться в гиперактивности, вербальной или физической агрессии и т.п. Практика обучения таких детей показывает, что под воздействием коррекционно-воспитательной работы упомянутые недостатки существенно сглаживаются и исправляются.

Выстраивая психолого-педагогическое сопровождение психического развития детей с легкой умственной отсталостью (интеллектуальными нарушениями), следует опираться на положение, сформулированное Л. С. Выготским, о единстве закономерностей развития аномального и нормального ребенка, а так же решающей роли создания таких социальных условий его обучения и воспитания, которые обеспечивают успешное «врастание» его в культуру. В качестве таких условий выступает система коррекционных мероприятий в процессе специально организованного обучения, опирающегося на сохранные стороны психики учащегося с умственной отсталостью, учитывающее зону ближайшего развития. Таким образом, педагогические условия, созданные в образовательной организации для обучающихся с умственной отсталостью, должны решать как задачи коррекционно-педагогической поддержки ребенка в образовательном процессе, так и вопросы его социализации, тесно связанные с развитием познавательной сферы и деятельности, соответствующей возрастным возможностям и способностям обучающегося.

**Особые образовательные потребности учащихся
с умственной отсталостью
(интеллектуальными нарушениями)**

Недоразвитие познавательной, эмоционально-волевой и личностной сфер обучаю-

щихся с умственной отсталостью (интеллектуальными нарушениями) проявляется не только в качественных и количественных отклонениях от нормы, но и в глубоком своеобразии их социализации. Они способны к развитию, хотя оно и осуществляется замедленно, атипично, а иногда с резкими изменениями всей психической деятельности ребёнка. При этом, несмотря на многообразие индивидуальных вариантов структуры данного нарушения, перспективы образования детей с умственной отсталостью (интеллектуальными нарушениями) детерминированы в основном степенью выраженности недоразвития интеллекта, при этом образование, в любом случае, остается нецензовым.

Таким образом, современные научные представления об особенностях психофизического развития обучающихся с умственной отсталостью (интеллектуальными нарушениями) позволяют выделить образовательные потребности, как общие для всех обучающихся с ОВЗ, так и специфические.

К общим потребностям относятся: время начала образования, содержание образования, разработка и использование специальных методов и средств обучения, особая организация обучения, расширение границ образовательного пространства, продолжительность образования и определение круга лиц, участвующих в образовательном процессе.

Для учащихся с умственной отсталостью (интеллектуальными нарушениями) характерны следующие специфические образовательные потребности:

- раннее получение специальной помощи средствами образования;
- обязательность непрерывности коррекционно-развивающего процесса, реализуемого, как через содержание предметных областей, так и в процессе коррекционной работы;
- научный, практико-ориентированный, действенный характер содержания образования;
- доступность содержания познавательных задач, реализуемых в процессе образования;
- систематическая актуализация сформированных у обучающихся знаний и умений; специальное обучение их «переносу» с учетом изменяющихся условий учебных, познавательных, трудовых и других ситуаций;
- обеспечении особой пространственной и временной организации общеобразовательной среды с учетом функционального состояния центральной нервной системы и нейродинамики психических процессов обучающихся с умственной отсталостью (интеллектуальными нарушениями);
- использование преимущественно позитивных средств стимуляции деятельности и поведения обучающихся, демонстрирующих доброжелательное и уважительное отношение к ним;
- развитие мотивации и интереса к познанию окружающего мира с учетом возрастных и индивидуальных особенностей ребенка к обучению и социальному взаимодействию со средой;
- специальное обучение способам усвоения общественного опыта — умений действовать совместно с взрослым, по показу, подражанию по словесной инструкции;
- стимуляция познавательной активности, формирование позитивного отношения к окружающему миру.

Удовлетворение перечисленных особых образовательных потребностей обучающихся возможно на основе реализации личностно-ориентированного подхода к воспитанию и обучению обучающихся через изменение содержания обучения и совершенствование методов и приемов работы. В свою очередь, это позволит формировать возрастные психологические новообразования и корригировать высшие психические функции в процессе изучения обучающимися учебных предметов, а также в ходе проведения коррекционно-развивающих занятий.

1.2. Планируемые результаты освоения учащимися с легкой умственной отсталостью (интеллектуальными нарушениями) адаптированной основной общеобразовательной программы

Результаты освоения с обучающимися с умственной отсталостью (интеллектуальными нарушениями) АООП оцениваются как итоговые на момент завершения образования.

Освоение обучающимися АООП, предполагает достижение ими двух видов результатов: *личностных и предметных*.

В структуре планируемых результатов ведущее место принадлежит *личностным* результатам, поскольку именно они обеспечивают овладение комплексом социальных (жизненных) компетенций, необходимых для достижения основной цели современного образования — введения обучающихся с умственной отсталостью (интеллектуальными нарушениями) в культуру, овладение ими социокультурным опытом.

Личностные результаты освоения АООП образования включают индивидуально-личностные качества и социальные (жизненные) компетенции обучающегося, социально значимые ценностные установки.

К личностным результатам освоения АООП относятся:

- 1) осознание себя как гражданина России; формирование чувства гордости за свою Родину;
- 2) воспитание уважительного отношения к иному мнению, истории и культуре других народов;
- 3) сформированность адекватных представлений о собственных возможностях, о насущно необходимом жизнеобеспечении;
- 4) овладение начальными навыками адаптации в динамично изменяющемся и развивающемся мире;
- 5) овладение социально-бытовыми навыками, используемыми в повседневной жизни;
- 6) владение навыками коммуникации и принятыми нормами социального взаимодействия;
- 7) способность к осмыслению социального окружения, своего места в нем, принятие соответствующих возрасту ценностей и социальных ролей;
- 8) принятие и освоение социальной роли обучающегося, проявление социально значимых мотивов учебной деятельности;
- 9) сформированность навыков сотрудничества с взрослыми и сверстниками в разных социальных ситуациях;
- 10) воспитание эстетических потребностей, ценностей и чувств;
- 11) развитие этических чувств, проявление доброжелательности, эмоционально-нравственной отзывчивости и взаимопомощи, проявление сопереживания к чувствам других людей;
- 12) сформированность установки на безопасный, здоровый образ жизни, наличие мотивации к творческому труду, работе на результат, бережному отношению к материальным и духовным ценностям;
- 13) проявление готовности к самостоятельной жизни.

Предметные результаты освоения АООП образования включают освоенные обучающимися знания и умения, специфичные для каждой предметной области, готовность их применения. Предметные результаты обучающихся с легкой умственной

отсталостью (интеллектуальными нарушениями) не являются основным критерием при принятии решения о переводе обучающегося в следующий класс, но рассматриваются как одна из составляющих при оценке итоговых достижений.

АООП определяет два уровня овладения предметными результатами: минимальный и достаточный.

Минимальный уровень является обязательным для большинства обучающихся с умственной отсталостью (интеллектуальными нарушениями). Вместе с тем, отсутствие достижения этого уровня отдельными обучающимися по отдельным предметам не является препятствием к получению ими образования по этому варианту программы. В том случае, если обучающийся не достигает минимального уровня овладения предметными результатами по всем или большинству учебных предметов, то по рекомендации психолого-медико-педагогической комиссии и с согласия родителей (законных представителей) Организация может перевести обучающегося на обучение по индивидуальному плану или на АООП (вариант 2).

Минимальный и достаточный уровни усвоения предметных результатов по отдельным учебным предметам на конец обучения в младших классах:

Русский язык

Минимальный уровень: деление слов на слоги для переноса; списывание по слогам и целыми словами с рукописного и печатного текста с орфографическим проговариванием; запись под диктовку слов и коротких предложений (2- 4 слова) с изученными орфограммами; дифференциация и подбор слов, обозначающих предметы, действия, признаки; составление предложений, восстановление в них нарушенного порядка слов с ориентацией на серию сюжетных картинок; выделение из текста предложений на заданную тему; участие в обсуждении темы текста и выбора заголовка к нему.

Достаточный уровень: списывание рукописного и печатного текста целыми словами с орфографическим проговариванием; запись под диктовку текст, включающие слова с изученными орфограммами (30-35 слов); дифференциация и подбор слова различных категорий по вопросу (название предметов, действий и признаков предметов); составление и распространение предложений, установление связи между словами с помощью учителя, постановка знаков препинания в конце предложения (точка, вопросительный и восклицательный знак); деление текста на предложения; выделение темы текста (о чём идет речь), озаглавливание его; самостоятельная запись 3-4 предложений из составленного текста после его анализа.

Чтение

Минимальный уровень: осознанно и правильно читать текст вслух по слогам и целыми словами; пересказывать содержание прочитанного текста по вопросам; участвовать в коллективной работе по оценке поступков героев и событий; выразительно читать наизусть 5-7 коротких стихотворений.

Достаточный уровень: читать текст после предварительного анализа вслух целыми словами (сложные по семантике и структуре слова — по слогам) с соблюдением пауз, с соответствующим тоном голоса и темпом речи; отвечать на вопросы учителя по прочитанному тексту; определять основную мысль текста после предварительного его анализа; читать текст про себя, выполняя задание учителя; выделять главных действующих героев, давать элементарную оценку их поступкам; читать диалоги по ролям с использованием некоторых средств устной выразительности (после предварительного разбора); пересказывать текст по частям с опорой на вопросы учителя, картинный план или иллюстрацию; выразительно читать наизусть 7-8 стихотворений.

Устная речь

Минимальный уровень: выражать свои просьбы, желания, используя этикетные слова и выражения; сообщать свое имя и фамилию, домашний адрес; объяснять, как можно доехать или дойти до школы; участвовать в ролевых играх в соответствии с

речевыми возможностями; слушать сказку или рассказ, уметь отвечать на вопросы с опорой на иллюстративный материал; выразительно произносить чистоговорки, короткие стихотворения с опорой на образец чтения учителя; участвовать в беседе на темы, близкие личному опыту ребенка; слушать радио, смотреть телепередачи, отвечать на вопросы учителя по их содержанию.

Достаточный уровень: понимать содержание небольших по объему сказок и рассказов, прослушанных в магнитофонной записи, отвечать на вопросы по их содержанию; понимать содержание детских радио и телепередач, отвечать на вопросы по поводу услышанного; выбирать правильные средства интонации, ориентируясь на образец речи учителя и анализ речевой ситуации; участвовать в диалогах по темам речевых ситуаций; высказывать свои просьбы и желания; выполнять ритуальные действия приветствия, прощания, извинения и т. п., используя соответствующие этикетные слова и выражения; принимать участие в коллективном составлении рассказа или сказки по темам речевых ситуаций; воспроизводить составленные рассказы с опорой на картинный или картинно-символический план.

Речевая практика

Минимальный уровень:

формулировка просьб и желаний с использованием этикетных слов и выражений;
участие в ролевых играх в соответствии с речевыми возможностями;
восприятие на слух сказок и рассказов; ответы на вопросы учителя по их содержанию с опорой на иллюстративный материал;
выразительное произнесение чистоговорок, коротких стихотворений с опорой на образец чтения учителя;
участие в беседах на темы, близкие личному опыту ребенка;
ответы на вопросы учителя по содержанию прослушанных и/или просмотренных радио- и телепередач.

Достаточный уровень:

понимание содержания небольших по объему сказок, рассказов и стихотворений;
ответы на вопросы;
понимание содержания детских радио- и телепередач, ответы на вопросы учителя;
выбор правильных средств интонации с опорой на образец речи учителя и анализ речевой ситуации;
активное участие в диалогах по темам речевых ситуаций;
высказывание своих просьб и желаний; выполнение речевых действий (приветствия, прощания, извинения и т. п.), используя соответствующие этикетные слова и выражения;
участие в коллективном составлении рассказа или сказки по темам речевых ситуаций;
составление рассказов с опорой на картинный или картинно-символический план.

Математика: Минимальный уровень: знать числовой ряд 1—100 в прямом порядке; понимать смысл арифметических действий сложения и вычитания, умножения и деления (на равные части). Знать названия компонентов сложения, вычитания, умножения, деления; знать таблицу умножения однозначных чисел до 5; понимать связь таблиц умножения и деления; знать переместительное свойство сложения и умножения; знать порядок действий в примерах в два арифметических действия; знать единицы (меры) измерения стоимости, длины, массы, времени, стоимости и их соотношения; называть порядок месяцев в году, номера месяцев от начала года; знать различные случаи взаимного положения двух геометрических фигур; знать названия элементов четырехугольников. откладывать, используя счетный материал, любые числа в пределах выполнять устные и письменные действия сложения и вычитания чисел в пределах 100; пользоваться таблицами умножения на печатной основе, как для нахождения произведения, так и частного; практически пользоваться переместительным свойством

сложения и умножения; различать числа, полученные при счете и измерении; записывать числа, полученные при измерении двумя мерами; определять время по часам хотя бы одним способом; пользоваться календарем для установления порядка месяцев в году, количества суток в месяцах, месяцев в году; решать, составлять, иллюстрировать изученные простые арифметические задачи решать составные арифметические задачи в два действия (с помощью учителя); различать замкнутые, незамкнутые кривые, ломаные линии, вычислять длину ломаной; узнавать, называть, чертить, моделировать взаимное положение фигур без вычерчивания; чертить окружности разных радиусов, различать окружность и круг; чертить прямоугольник (квадрат) с помощью чертежного треугольника на нелинованной бумаге (с помощью учителя).

Достаточный уровень: знать числовой ряд 1—100 в прямом и обратном порядке; усвоить смысл арифметических действий сложения и вычитания, умножения и деления (на равные части и по содержанию), различие двух видов деления на уровне практических действий, способы чтения и записи каждого вида деления; знать названия компонентов сложения, вычитания, умножения, деления; знать таблицы умножения всех однозначных чисел и числа 10, правило умножения чисел 1 и 0, на 1 и 0, деления 0 и деления на 1, на 10; понимать связь таблиц умножения и деления; знать переместительное свойство сложения и умножения; знать порядок действий в примерах в 2–3 арифметических действия; знать единицы (меры) измерения стоимости, длины, массы, времени, стоимости и их соотношения; знать порядок месяцев в году, номера месяцев от начала года; знать различные случаи взаимного положения двух геометрических фигур; знать названия элементов четырехугольников. считать, присчитывая, отсчитывая по единице и равными числовыми группами по 2, 5, 4, в пределах 100; откладывать, используя счетный материал, любые числа в пределах 100; выполнять устные и письменные действия сложения и вычитания чисел в пределах 100; использовать знание таблиц умножения для решения соответствующих примеров на деление; пользоваться таблицами умножения на печатной основе, как для нахождения произведения, так и частного; практически пользоваться переместительным свойством сложения и умножения; различать числа, полученные при счете и измерении; записывать числа, полученные при измерении двумя мерами, с полным набором знаков в мелких мерах: 5 м 62 см, 3 м 03 см; определять время по часам хотя бы одним способом с точностью до 1 мин; пользоваться календарем для установления порядка месяцев в году, количества суток в месяцах, месяцев в году; решать, составлять, иллюстрировать все изученные простые арифметические задачи; кратко записывать, моделировать содержание, решать составные арифметические задачи в два действия (с помощью учителя); различать замкнутые, незамкнутые кривые, ломаные линии, вычислять длину ломаной; узнавать, называть, чертить, моделировать взаимное положение двух прямых, кривых линий, многоугольников, окружностей, находить точки пересечения; чертить окружности разных радиусов, различать окружность и круг; чертить прямоугольник (квадрат) с помощью чертежного треугольника на нелинованной бумаге (с помощью учителя).

Мир природы и человека

Минимальный уровень: узнавать и называть изученные объекты на иллюстрациях, фотографиях; иметь представления о назначении объектов изучения; относить изученные объекты школьника и понимать необходимость его выполнения; знать основные правила личной гигиены; иметь представления об элементарных правилах безопасного поведения в природе и обществе; выполнять задания под контролем учителя, адекватно оценивать свою работу, проявлять к ней ценностное отношение, понимать оценку педагога; знакомиться с детьми, предлагать совместную игру и отвечать на приглашение (давать согласие или отказываться); владеть несложными санитарно-гигиеническими навыками (мыть руки, чистить зубы, расчесывать волосы и т. п.); владеть навыками самообслуживания (чистить одежду щеткой, хранить ее на вешалке, чистить кожаную обувь, мыть посуду после еды и т. п.); ухаживать за комнатными растениями; подкармливать птиц, живущих около

школы; составлять повествовательный или описательный рассказ из 3-5 предложений об изученных объектах по предложенному плану; адекватно взаимодействовать с изученными объектами окружающего мира в учебных ситуациях; адекватно вести себя в классе, в школе, на улице в условиях реальной или смоделированной учителем ситуации.

Достаточный уровень: узнавать и называть изученные объекты в натуральном виде в естественных условиях; иметь представления о взаимосвязях между изученными объектами, их месте в окружающем мире относить изученные объекты к определенным группам с учетом различных оснований для классификации (волк — дикое животное, зверь (млекопитающее), животное, санитар леса); знать отличительные существенные признаки групп объектов; знать правила гигиены органов чувств; знать некоторые правила безопасного поведения в природе и обществе с учетом возрастных особенностей; быть готовыми использовать полученные знания при решении учебных, учебно-бытовых и учебно-трудовых задач. проявлять интерес, активность и самостоятельность в работе на уроке; применять сформированные знания и умения при решении новых учебных, учебно-бытовых и учебно-трудовых задач развернуто характеризовать свое отношение к изученным объектам отвечать и задавать вопросы учителя по содержанию изученного, проявлять желание рассказать о предмете изучения или наблюдения, заинтересовавшем объекте; выполнять задания без текущего контроля учителя (при наличии предваряющего и итогового контроля), качественно осмысленно оценивать свою работу и работу одноклассников, проявлять к ней ценностное отношение, понимать замечания, адекватно воспринимать похвалу; проявлять активность в организации совместной деятельности и ситуативного общения с детьми; адекватно взаимодействовать с объектами окружающего мира; совершать действия по соблюдению санитарно-гигиенических норм; выполнять доступные природоохранные действия; быть готовыми к использованию сформированных умений при решении учебных, учебно-бытовых и учебно-трудовых задач в объеме программы.

Изобразительное искусство (1 класс – 6 класс) Минимальный уровень: знание видов и жанров изобразительного искусства; видов художественных работ; знание фамилий и имен некоторых выдающихся художников и их произведений живописи, скульптуры, графики, декоративно-прикладного искусства, архитектуры; знание названий крупнейших музеев Москвы, Санкт-Петербурга, родного города; знание названий художественных материалов, инструментов и приспособлений; их свойств, назначения, правил хранения, санитарно-гигиенических требований при работе с ними; знание элементарных правил композиции, цветоведения, передачи формы предмета и др. умение самостоятельно организовывать свое рабочее место в зависимости от характера выполняемой работы; правильно сидеть за столом, располагать лист бумаги на столе, держать карандаш, кисть и др.; умение следовать при выполнении работы инструкциям учителя; целесообразно организовать свою изобразительную деятельность; планировать работу; осуществлять текущий самоконтроль выполняемых практических действий и корректировку хода практической работы; умение изображать с натуры, по памяти, представлению, воображению предметы несложной формы и конструкции; передавать в рисунке содержание несложных произведений в соответствии с темой; умение применять приемы работы карандашом, акварельными красками с целью передачи фактуры предмета; умение ориентироваться в пространстве листа; размещать изображение одного или группы предметов в соответствии с параметрами изобразительной поверхности; умение адекватно передавать цвет изображаемого объекта, определять насыщенность цвета, получать смешанные и некоторые оттенки цвета.

Достаточный уровень: знание отличительных признаков видов изобразительного искусства; форм произведений изобразительного искусства; знание особенностей некоторых материалов, используемых в изобразительном искусстве; знание основных изобразительных, выразительных и гармоничных средств изобразительного искусства; знание законов и правил цветоведения; светотени; перспективы; построения орнамента,

стилизации формы предмета и др.; знание названия крупнейших музеев страны; умение находить необходимую для выполнения работы информацию в материалах учебника, рабочей тетради; следовать при выполнении работы инструкциям учителя или инструкциям, представленным в других информационных источниках; умение оценивать результаты собственной художественно творческой деятельности и одноклассников (красиво, некрасиво, аккуратно, похоже на образец); умение устанавливать причинно следственные связи между выполняемыми действиями и их результатами. умение рисовать с натуры, по памяти после предварительных наблюдений и адекватно передавать все признаки и свойства изображаемого объекта; умение различать и передавать в художественно творческой деятельности характер, эмоциональное состояние и свое отношение к природе, человеку, семье и обществу.

Музыка (1 класс – 6 класс)

Минимальный уровень: понимание роли музыки в жизни человека; овладение элементами музыкальной культуры, в процессе формирования интереса к музыкальному искусству и музыкальной деятельности; элементарные эстетические представления; эмоциональное осознанное восприятие музыки во время слушания музыкальных произведений; сформированность эстетических чувств в процессе слушания музыкальных произведений различных жанров; способность к эмоциональному отклику на музыку разных жанров; умение воспринимать музыкальные произведения с ярко выраженным жизненным содержанием; способность к элементарному выражению своего отношения к музыке в слове (эмоциональный словарь), пластике, жесте, мимике; владение элементарными певческими умениями и навыками (координация между слухом и голосом, выработка унисона, кантилены, спокойного певческого дыхания); умение откликаться на музыку с помощью простейших движений и пластического интонирования; умение определять некоторые виды музыки, звучание некоторых музыкальных инструментов, в том числе и современных электронных; овладение навыками элементарного музицирования на простейших инструментах (ударно шумовых); наличие элементарных представлений о нотной грамоте.

Достаточный уровень: понимание роли музыки в жизни человека, его духовно нравственном развитии овладение элементами музыкальной культуры, в процессе формирования интереса к музыкальному искусству и музыкальной деятельности, в том числе на материале музыкальной культуры родного края сформированность элементарных эстетических суждений; эмоциональное осознанное восприятие музыки, как в процессе активной музыкальной деятельности, так и во время слушания музыкальных произведений; наличие эстетических чувств в процессе слушания музыкальных произведений различных жанров; способность к эмоциональному отклику на музыку разных жанров; сформированность представлений о многофункциональности музыки; умение воспринимать музыкальные произведения с ярко выраженным жизненным содержанием, определение их характера и настроения; владение навыками выражения своего отношения к музыке в слове (эмоциональный словарь), пластике, жесте, мимике; владение певческими умениями и навыками (координация между слухом и голосом, выработка унисона, кантилены, спокойного певческого дыхания), выразительное исполнение песен; умение откликаться на музыку с помощью простейших движений и пластического интонирования, драматизация пьес программного характера; умение использовать музыкальные образы при создании театрализованных и музыкально пластических композиций, исполнении вокально хоровых произведений, в импровизации; умение определять виды музыки, звучание различных музыкальных инструментов, в том числе и современных электронных; наличие навыков музицирования на некоторых инструментах (ударно шумовых, народных, фортепиано); владение элементами музыкальной грамоты, как средства осознания музыкальной речи.

Ручной труд

Минимальный уровень: знание правил организации рабочего места; знание видов

трудовых работ; знание названий и свойств поделочных материалов, используемых на уроках ручного труда, правил их хранения, санитарно-гигиенических требований при работе с ними; знание названий инструментов, необходимых на уроках ручного труда, их устройства, правил техники безопасной работы с колющими и режущими инструментами; знание приемов работы (разметки деталей, выделения детали из заготовки, формообразования, соединения деталей, отделки изделия), используемые на уроках ручного труда; умение самостоятельно организовать свое рабочее место в зависимости от характера выполняемой работы, рационально располагать инструменты, материалы и приспособления на рабочем столе, сохранять порядок на рабочем месте; умение анализировать объект, подлежащий изготовлению, выделять и называть его признаки и свойства; определять способы соединения деталей; умение составлять стандартный план работы по пунктам; умение владеть некоторыми технологическими приемами ручной обработки материалов; умение работать с доступными материалами (глиной и пластилином; природными материалами; бумагой и картоном; нитками и тканью; проволокой и металлом; древесиной; конструировать из металлоконструктора); умение выполнять несложный ремонт одежды.

Достаточный уровень: знание правил рациональной организации труда, включающих упорядоченность действий и самодисциплину; знание об исторической, культурной и эстетической ценности вещей; знание видов художественных ремесел; умение находить необходимую информацию в материалах учебника, рабочей тетради; умение руководствоваться правилами безопасной работы режущими и колющими инструментами, соблюдать санитарно-гигиенические требования при выполнении трудовых работ; умение осознанно подбирать материалы их по физическим, декоративно-художественным и конструктивным свойствам; умение отбирать в зависимости от свойств материалов и поставленных целей оптимальные и доступные технологические приемы ручной обработки; экономно расходовать материалы; умение работать с разнообразной наглядностью: составлять план работы над изделием с опорой на предметно-операционные и графические планы, распознавать простейшие технические рисунки, схемы, чертежи, читать их и действовать в соответствии с ними в процессе изготовления изделия; умение осуществлять текущий самоконтроль выполняемых практических действий и корректировку хода практической работы; оценивать свое изделие (красиво, некрасиво, аккуратное, похоже на образец); устанавливать причинно-следственные связи между выполняемыми действиями и их результатами; выполнять общественные поручения по уборке класса/мастерской после уроков трудового обучения.

Минимальный и достаточный уровни усвоения предметных результатов по отдельным учебным предметам на конец школьного обучения:

**1.3. Система оценки достижения учащимися
с умственной отсталостью (интеллектуальными нарушениями)
планируемых результатов освоения
адаптированной основной общеобразовательной программы**

Основными направлениями и целями оценочной деятельности в соответствии с требованиями Стандарта являются оценка образовательных достижений обучающихся и оценка результатов деятельности образовательных организаций и педагогических кадров. Полученные данные используются для оценки состояния и тенденций развития системы образования.

Система оценки достижения обучающимися с умственной отсталостью (интеллектуальными нарушениями) планируемых результатов освоения АООП призвана решить следующие задачи:

закреплять основные направления и цели оценочной деятельности, описывать объект и содержание оценки, критерии, процедуры и состав инструментария оценивания, формы представления результатов, условия и границы применения системы оценки;

ориентировать образовательный процесс на нравственное развитие и воспитание обучающихся, достижение планируемых результатов освоения содержания учебных предметов и формирование базовых учебных действий;

обеспечивать комплексный подход к оценке результатов освоения АООП, позволяющий вести оценку предметных и личностных результатов;

предусматривать оценку достижений обучающихся и оценку эффективности деятельности общеобразовательной организации;

позволять осуществлять оценку динамики учебных достижений обучающихся и развития их жизненной компетенции.

Результаты достижений обучающихся с умственной отсталостью (интеллектуальными нарушениями) в овладении АООП являются значимыми для оценки качества образования обучающихся. При определении подходов к осуществлению оценки результатов целесообразно опираться на следующие принципы:

1) дифференциации оценки достижений с учетом типологических и индивидуальных особенностей развития и особых образовательных потребностей обучающихся с умственной отсталостью (интеллектуальными нарушениями);

2) объективности оценки, раскрывающей динамику достижений и качественных изменений в психическом и социальном развитии обучающихся;

3) единства параметров, критериев и инструментария оценки достижений в освоении содержания АООП, что сможет обеспечить объективность оценки в разных образовательных организациях. Для этого необходимым является создание методического обеспечения (описание диагностических материалов, процедур их применения, сбора, формализации, обработки, обобщения и представления полученных данных) процесса осуществления оценки достижений обучающихся.

Эти принципы отражают целостность системы образования обучающихся с умственной отсталостью (интеллектуальными нарушениями), представляют обобщенные характеристики оценки их учебных и личностных достижений.

Обеспечение дифференцированной оценки достижений обучающихся с умственной отсталостью (интеллектуальными нарушениями) имеет определяющее значение для оценки качества образования.

В соответствии с требованиями Стандарта для обучающихся с умственной отсталостью (интеллектуальными нарушениями) оценке подлежат личностные и предметные результаты.

Личностные результаты включают овладение обучающимися социальными (жизненными) компетенциями, необходимыми для решения практико-ориентированных задач и обеспечивающими формирование и развитие социальных отношений обучающихся в различных средах.

Оценка личностных результатов предполагает, прежде всего, оценку продвижения ребенка в овладении социальными (жизненными) компетенциями, которые, в конечном итоге, составляют основу этих результатов. При этом, некоторые личностные результаты (например, комплекс результатов: «формирования гражданского самосознания») могут быть оценены исключительно качественно.

Всесторонняя и комплексная оценка овладения обучающимися социальными (жизненными) компетенциями может осуществляться на основании применения метода экспертной оценки, который представляет собой процедуру оценки результатов на основе мнений группы специалистов (экспертов). Состав экспертной группы определяется общеобразовательной организацией и включает педагогических и медицинских работников (учителей, педагогов-психологов, социальных педагогов, врача невролога, психиатра, педиатра), которые хорошо знают ученика. Для полноты оценки личностных результатов освоения обучающимися с умственной отсталостью (интеллектуальными нарушениями) АООП следует учитывать мнение родителей (законных представителей), поскольку основой оценки служит анализ изменений поведения обучающегося в повсед-

невной жизни в различных социальных средах (школьной и семейной). Результаты анализа должны быть представлены в форме удобных и понятных всем членам экспертной группы условных единиц: 0 баллов — нет фиксируемой динамики; 1 балл — минимальная динамика; 2 балла — удовлетворительная динамика; 3 балла — значительная динамика. Подобная оценка необходима экспертной группе для выработки ориентиров в описании динамики развития социальной (жизненной) компетенции ребенка. Результаты оценки личностных достижений заносятся в индивидуальную карту развития обучающегося (дневник наблюдений), что позволяет не только представить полную картину динамики целостного развития ребенка, но и отследить наличие или отсутствие изменений по отдельным жизненным компетенциям.

Основной формой работы участников экспертной группы является психолого-медико-педагогический консилиум.

На основе требований, сформулированных в Стандарт, Организация разрабатывает программу оценки личностных результатов с учетом типологических и индивидуальных особенностей обучающихся, которая утверждается локальными актами организации. Программа оценки включает:

1) полный перечень личностных результатов, прописанных в тексте ФГОС, которые выступают в качестве критериев оценки социальной (жизненной) компетенции учащихся. Перечень этих результатов может быть самостоятельно расширен общеобразовательной организацией;

2) перечень параметров и индикаторов оценки каждого результата. Пример представлен в таблице 1:

Таблица 1. Программа оценки личностных результатов

Критерий	Параметры оценки	Индикаторы
Владение навыками коммуникации и принятыми ритуалами социального взаимодействия (т.е. самой формой поведения, его социальным рисунком), в том числе с использованием информационных технологий	сформированность навыков коммуникации со взрослыми	способность инициировать и поддерживать коммуникацию с взрослыми
		способность применять адекватные способы поведения в разных ситуациях
		способность обращаться за помощью
	сформированность навыков коммуникации со сверстниками	способность инициировать и поддерживать коммуникацию со сверстниками
		способность применять адекватные способы поведения в разных ситуациях
		способность обращаться за помощью
	владение средствами коммуникации	способность использовать разнообразные средства коммуникации согласно ситуации
	адекватность применения ритуалов социального взаимодействия	способность правильно применить ритуалы социального взаимодействия согласно ситуации

Предметные результаты связаны с овладением учащимися содержанием каждой

предметной области и характеризуют достижения обучающихся в усвоении знаний и умений, способность их применять в практической деятельности.

Оценку предметных результатов целесообразно начинать с III-го класса, т. е. в тот период, когда у обучающихся будут сформированы некоторые начальные навыки чтения, письма и счета. Кроме того, сама учебная деятельность для них будет привычной, и они смогут ее организовывать под руководством учителя.

Во время обучения в I-м и II-м классах целесообразно всячески поощрять и стимулировать работу учеников, используя только качественную оценку. При этом не является принципиально важным, насколько учащийся продвигается в освоении того или иного учебного предмета. На этом этапе обучения центральным результатом является появление значимых предпосылок учебной деятельности, одной из которых является способность ее осуществления не только под прямым и непосредственным руководством и контролем учителя, но и с определенной долей самостоятельности во взаимодействии с учителем и одноклассниками.

В целом оценка достижения обучающимися с умственной отсталостью (интеллектуальными нарушениями) предметных результатов базируется на принципах индивидуального и дифференцированного подходов. Усвоенные учащимися даже незначительные по объему и элементарные по содержанию знания и умения должны выполнять коррекционно-развивающую функцию, поскольку они играют определенную роль в становлении личности ученика и овладении им социальным опытом.

Таким образом, усвоенные предметные результаты оцениваются с точки зрения достоверности как «верные» или «неверные». Критерий «верно» / «неверно» (правильность выполнения задания) свидетельствует о частотности допущения тех или иных ошибок, возможных причинах их появления, способах их предупреждения или преодоления. По критерию полноты предметные результаты могут оцениваться как полные, частично полные и неполные. Самостоятельность выполнения заданий оценивается с позиции наличия / отсутствия помощи и ее видов: задание выполнено полностью самостоятельно; выполнено по словесной инструкции; выполнено с опорой на образец; задание не выполнено при оказании различных видов помощи.

Результаты овладения АООП выявляются в ходе выполнения обучающимися разных видов заданий, требующих верного решения:

по способу предъявления (устные, письменные, практические);

по характеру выполнения (репродуктивные, продуктивные, творческие).

Чем больше верно выполненных заданий к общему объему, тем выше показатель надежности полученных результатов, что дает основание оценивать их как «удовлетворительные», «хорошие», «очень хорошие» (отличные).

В текущей оценочной деятельности целесообразно соотносить результаты, продемонстрированные учеником, с оценками типа:

«удовлетворительно» (зачёт), если обучающиеся верно выполняют от 35% до 50% заданий;

«хорошо» — от 51% до 65% заданий.

«очень хорошо» (отлично) свыше 65%.

Согласно требованиям Стандарта по завершению реализации АООП проводится итоговая аттестация в форме двух испытаний:

первое — предполагает комплексную оценку предметных результатов усвоения обучающимися русского языка, чтения (литературного чтения), математики и основ социальной жизни;

второе — направлено на оценку знаний и умений по выбранному профилю труда.

Школа самостоятельно разрабатывает содержание и процедуру проведения итоговой аттестации.

Результаты итоговой аттестации оцениваются в форме «зачет» / «не зачет».

2.2. Содержательный раздел

2.1. Программа формирования базовых учебных действий

Программа формирования базовых учебных действий обучающихся с умственной отсталостью (интеллектуальными нарушениями) (далее — программа формирования БУД, Программа) реализуется в процессе всего школьного обучения и конкретизирует требования Стандарта к личностным и предметным результатам освоения АООП. Программа формирования БУД реализуется в процессе всей учебной и внеурочной деятельности.

Программа строится на основе деятельностного подхода к обучению и позволяет реализовывать коррекционно-развивающий потенциал образования школьников с умственной отсталостью (интеллектуальными нарушениями).

Базовые учебные действия — это элементарные и необходимые единицы учебной деятельности, формирование которых обеспечивает овладение содержанием образования обучающимися с умственной отсталостью. БУД не обладают той степенью обобщенности, которая обеспечивает самостоятельность учебной деятельности и ее реализацию в изменяющихся учебных и внеучебных условиях. БУД формируются и реализуются только в совместной деятельности педагога и обучающегося.

БУД обеспечивают становление учебной деятельности ребенка с умственной отсталостью в основных ее составляющих: познавательной, регулятивной, коммуникативной, личностной.

Основная **цель** реализации программы формирования БУД состоит в формировании основ учебной деятельности учащихся с легкой умственной отсталостью (интеллектуальными нарушениями), которые обеспечивают его подготовку к самостоятельной жизни в обществе и овладение доступными видами профильного труда.

Задачами реализации программы являются:

- формирование мотивационного компонента учебной деятельности;
- овладение комплексом базовых учебных действий, составляющих операционный компонент учебной деятельности;
- развитие умений принимать цель и готовый план деятельности, планировать знакомую деятельность, контролировать и оценивать ее результаты в опоре на организационную помощь педагога.

Для реализации поставленной цели и соответствующих ей задач необходимо:

- определить функции и состав базовых учебных действий, учитывая психофизические особенности и своеобразие учебной деятельности обучающихся;
- определить связи базовых учебных действий с содержанием учебных предметов;

Согласно требованиям Стандарта уровень сформированности базовых учебных действий обучающихся с умственной отсталостью (интеллектуальными нарушениями) определяется на момент завершения обучения школе.

Функции, состав и характеристика базовых учебных действий учащихся с умственной отсталостью (интеллектуальными нарушениями)

Современные подходы к повышению эффективности обучения предполагают формирование у школьника положительной мотивации к учению, умению учиться, получать и использовать знания в процессе жизни и деятельности. На протяжении всего обучения проводится целенаправленная работа по формированию учебной деятельности, в которой особое внимание уделяется развитию и коррекции мотивационного и операционного компонентов учебной деятельности, т.к. они во многом определяют уровень ее сформированности и успешность обучения школьника.

В качестве базовых учебных действий рассматриваются операционные, мотивационные, целевые и оценочные.

Функции базовых учебных действий:

обеспечение успешности (эффективности) изучения содержания любой предметной области;

реализация преемственности обучения на всех ступенях образования;

формирование готовности обучающегося с умственной отсталостью (интеллектуальными нарушениями) к дальнейшей трудовой деятельности;

обеспечение целостности развития личности обучающегося.

С учетом возрастных особенностей обучающихся с умственной отсталостью (интеллектуальными нарушениями) базовые учебные действия целесообразно рассматривать на различных этапах обучения.

I -IV классы

Базовые учебные действия, формируемые у младших школьников, обеспечивают, с одной стороны, успешное начало школьного обучения и осознанное отношение к обучению, с другой — составляют основу формирования в старших классах более сложных действий, которые содействуют дальнейшему становлению ученика как субъекта осознанной активной учебной деятельности на доступном для него уровне.

1. Личностные учебные действия обеспечивают готовность ребенка к принятию новой роли ученика, понимание им на доступном уровне ролевых функций и включение в процесс обучения на основе интереса к его содержанию и организации.

2. Коммуникативные учебные действия обеспечивают способность вступать в коммуникацию с взрослыми и сверстниками в процессе обучения.

3. Регулятивные учебные действия обеспечивают успешную работу на любом уроке и любом этапе обучения. Благодаря им создаются условия для формирования и реализации начальных логических операций.

4. Познавательные учебные действия представлены комплексом начальных логических операций, которые необходимы для усвоения и использования знаний и умений в различных условиях, составляют основу для дальнейшего формирования логического мышления школьников.

Умение использовать все группы действий в различных образовательных ситуациях является показателем их сформированности.

Характеристика базовых учебных действий

Личностные учебные действия

Личностные учебные действия — осознание себя как ученика, заинтересованного посещением школы, обучением, занятиями, как члена семьи, одноклассника, друга; способность к осмыслению социального окружения, своего места в нем, принятие соответствующих возрасту ценностей и социальных ролей; положительное отношение к окружающей действительности, готовность к организации взаимодействия с ней и эстетическому ее восприятию; целостный, социально ориентированный взгляд на мир в единстве его природной и социальной частей; самостоятельность в выполнении учебных заданий, поручений, договоренностей; понимание личной ответственности за свои поступки на основе представлений об этических нормах и правилах поведения в современном обществе; готовность к безопасному и бережному поведению в природе и обществе.

Коммуникативные учебные действия

Коммуникативные учебные действия включают следующие умения:

вступать в контакт и работать в коллективе (учитель–ученик);

использовать принятые ритуалы социального взаимодействия с одноклассниками и учителем;

обращаться за помощью и принимать помощь;

слушать и понимать инструкцию к учебному заданию в разных видах деятельности и быту;

сотрудничать с взрослыми и сверстниками в разных социальных ситуациях; доброжелательно относиться, сопереживать, конструктивно взаимодействовать с людьми;

договариваться и изменять свое поведение в соответствии с объективным мнением большинства в конфликтных или иных ситуациях взаимодействия с окружающими.

Регулятивные учебные действия:

Регулятивные учебные действия включают следующие умения:

адекватно соблюдать ритуалы школьного поведения (поднимать руку, вставать и выходить из-за парты и т. д.);

принимать цели и произвольно включаться в деятельность, следовать предложенному плану и работать в общем темпе;

активно участвовать в деятельности, контролировать и оценивать свои действия и действия одноклассников;

соотносить свои действия и их результаты с заданными образцами, принимать оценку деятельности, оценивать ее с учетом предложенных критериев, корректировать свою деятельность с учетом выявленных недочетов.

Познавательные учебные действия:

К познавательным учебным действиям относятся следующие умения:

выделять некоторые существенные, общие и отличительные свойства хорошо знакомых предметов;

устанавливать видородовые отношения предметов;

делать простейшие обобщения, сравнивать, классифицировать на наглядном материале;

пользоваться знаками, символами, предметами-заместителями;

читать; писать; выполнять арифметические действия;

наблюдать под руководством взрослого за предметами и явлениями окружающей действительности;

работать с несложной по содержанию и структуре информацией (понимать изображение, текст, устное высказывание, элементарное схематическое изображение, таблицу, предъявленных на бумажных и электронных и других носителях).

Связи базовых учебных действий с содержанием учебных предметов

В программе базовых учебных действий достаточным является отражение их связи с содержанием учебных предметов в виде схемы, таблиц и т.п. В связи с различиями в содержании и перечне конкретных учебных действий для разных ступеней образования (классов) необходимо отдельно отразить эти связи. При этом следует учитывать, что практически все БУД формируются в той или иной степени при изучении каждого предмета, поэтому следует отбирать и указывать те учебные предметы, которые в наибольшей мере способствуют формированию конкретного действия.

В процессе обучения необходимо осуществлять мониторинг, который будет отражать индивидуальные достижения обучающихся и позволит делать выводы об эффективности проводимой в этом направлении работы. Для оценки сформированности каждого действия в МБОУ СОШ №46 используется следующая система оценки:

0 баллов — действие отсутствует, обучающийся не понимает его смысла, не включается в процесс выполнения вместе с учителем;

1 балл — смысл действия понимает, связывает с конкретной ситуацией, выполняет действие только по прямому указанию учителя, при необходимости требуется оказание помощи;

2 балла — преимущественно выполняет действие по указанию учителя, в отдельных ситуациях способен выполнить его самостоятельно;

3 балла — способен самостоятельно выполнять действие в определенных ситуациях, нередко допускает ошибки, которые исправляет по прямому указанию учителя;

4 балла — способен самостоятельно применять действие, но иногда допускает ошибки, которые исправляет по замечанию учителя;

5 баллов — самостоятельно применяет действие в любой ситуации.

Балльная система оценки позволяет объективно оценить промежуточные и итоговые достижения каждого учащегося в овладении конкретными учебными действиями, получить общую картину сформированности учебных действий у всех учащихся, и на этой основе осуществить корректировку процесса их формирования на протяжении всего времени обучения.

2.2. Программы учебных предметов, курсов коррекционно-развивающей области

Задачи по формированию базовых учебных действий включаются в СИПР с учетом особых образовательных потребностей обучающихся.

I. Речь и альтернативная коммуникация Пояснительная записка.

Коммуникация и общение – неотъемлемые составляющие социальной жизни человека. Специфические нарушения развития ребенка значительно препятствуют и ограничивают его полноценное общение с окружающими. Физические ограничения при ДЦП затрудняют формирование экспрессивных движений (мимика, указательные жесты и др.), работу артикуляционного аппарата, дети с трудом произносят отдельные звуки и слоги. У детей, имеющих нарушение интеллекта в сочетании с аутистическими расстройствами, отсутствует потребность в коммуникативных связях, имеются трудности выбора и использования форм общения, включая коммуникативную речь и целенаправленность речевой деятельности. У детей с выраженными нарушениями интеллекта отмечается грубое недоразвитие речи и ее функций: коммуникативной, познавательной, регулирующей. У многих детей с тяжелыми и множественными нарушениями развития устная (звучащая) речь отсутствует или нарушена настолько, что понимание ее окружающими значительно затруднено, либо невозможно.

Примерное содержание предмета

Коммуникация

Коммуникация с использованием вербальных средств.

Установление контакта с собеседником: установление зрительного контакта с собеседником, учет эмоционального состояния собеседника. Реагирование на собственное имя. Приветствие собеседника звуком (словом, предложением). Привлечение к себе внимания звуком (словом, предложением). Выражение своих желаний звуком (словом, предложением). Обращение с просьбой о помощи, выражая её звуком (словом, предложением). Выражение согласия (несогласия) звуком (словом, предложением). Выражение благодарности звуком (словом, предложением). Ответы на вопросы словом (предложением). Задавание вопросов предложением. Поддержание диалога на заданную тему: поддержание зрительного контакта с собеседником, соблюдение дистанции (очередности) в разговоре. Прощание с собеседником звуком (словом, предложением).

Коммуникация с использованием невербальных средств.

Указание взглядом на объект при выражении своих желаний, ответе на вопрос. Выражение мимикой согласия (несогласия), удовольствия (неудовольствия); приветствие (прощание) с использованием мимики. Выражение жестом согласия (несогласия), удовольствия (неудовольствия), благодарности, своих желаний; приветствие (прощание), обращение за помощью, ответы на вопросы с использованием жеста. Привлечение внимания звучащим предметом; выражение удовольствия (неудовольствия), благодарности звучащим предметом; обращение за помощью, ответы на вопросы, предполагающие согласие (несогласие) с использованием звучащего предмета. Выражение своих желаний, благодарности, обращение за помощью, приветствие (прощание), ответы на вопросы с предъявлением предметного символа. Выражение согласия (несогласия), удовольствия (неудовольствия), благодарности, своих желаний,

приветствие (прощание), обращение за помощью, ответы на вопросы, задавание вопросов с использованием графического изображения (фотография, цветная картинка, черно-белая картинка, пиктограмма). Выражение согласия (несогласия), удовольствия (неудовольствия), благодарности, своих желаний, приветствие (прощание), обращение за помощью, ответы на вопросы, задавание вопросов с использованием карточек с напечатанными словами. Выражение согласия (несогласия), удовольствия (неудовольствия), благодарности, своих желаний, приветствие (прощание), обращение за помощью, ответы на вопросы, задавание вопросов с использованием таблицы букв.

Развитие речи средствами вербальной и невербальной коммуникации

Импрессивная речь.

Понимание простых по звуковому составу слов (мама, папа, дядя и др.). Реагирование на собственное имя. Узнавание (различение) имён членов семьи, учащихся класса, педагогов. Понимание слов, обозначающих предмет (посуда, мебель, игрушки, одежда, обувь, животные, овощи, фрукты, бытовые приборы, школьные принадлежности, продукты, транспорт, птицы и др.). Понимание обобщающих понятий (посуда, мебель, игрушки, одежда, обувь, животные, овощи, фрукты, бытовые приборы, школьные принадлежности, продукты, транспорт, птицы и др.). Понимание слов, обозначающих действия предмета (пить, есть, сидеть, стоять, бегать, спать, рисовать, играть, гулять и др.). Понимание слов, обозначающих признак предмета (цвет, величина, форма и др.). Понимание слов, обозначающих признак действия, состояние (громко, тихо, быстро, медленно, хорошо, плохо, весело, грустно и др.). Понимание слов, указывающих на предмет, его признак (я, он, мой, твой и др.). Понимание слов, обозначающих число, количество предметов (пять, второй и др.). Понимание слов, обозначающих взаимосвязь слов в предложении (в, на, под, из, из-за и др.). Понимание простых предложений. Понимание сложных предложений. Понимание содержания текста.

Экспрессивная речь.

Называние (употребление) отдельных звуков, звукоподражаний, звуковых комплексов. Называние (употребление) простых по звуковому составу слов (мама, папа, дядя и др.). Называние собственного имени. Называние имён членов семьи (учащихся класса, педагогов класса). Называние (употребление) слов, обозначающих предмет (посуда, мебель, игрушки, одежда, обувь, животные, овощи, фрукты, бытовые приборы, школьные принадлежности, продукты, транспорт, птицы и др.). Называние (употребление) обобщающих понятий (посуда, мебель, игрушки, одежда, обувь, животные, овощи, фрукты, бытовые приборы, школьные принадлежности, продукты, транспорт, птицы и др.). Называние (употребление) слов, обозначающих действия предмета (пить, есть, сидеть, стоять, бегать, спать, рисовать, играть, гулять и др.). Называние (употребление) слов, обозначающих признак предмета (цвет, величина, форма и др.). Называние (употребление) слов, обозначающих признак действия, состояние (громко, тихо, быстро, медленно, хорошо, плохо, весело, грустно и др.). Называние (употребление) слов, указывающих на предмет, его признак (я, он, мой, твой и др.). Называние (употребление) слов, обозначающих число, количество предметов (пять, второй и др.). Называние (употребление) слов, обозначающих взаимосвязь слов в предложении (в, на, под, из, из-за и др.). Называние (употребление) простых предложений. Называние (употребление) сложных предложений. Ответы на вопросы по содержанию текста. Составление рассказа по последовательно продемонстрированным действиям. Составление рассказа по одной сюжетной картинке. Составление рассказа по серии сюжетных картинок.

Экспрессия с использованием средств невербальной коммуникации.

Сообщение собственного имени посредством напечатанного слова (электронного устройства). Сообщение имён членов семьи (учащихся класса, педагогов класса) посредством напечатанного слова (электронного устройства). Использование

графического изображения (электронного устройства) для обозначения предметов и объектов (посуда, мебель, игрушки, одежда, обувь, животные, овощи, фрукты, бытовые приборы, школьные принадлежности, продукты, транспорт, птицы и др.). Использование графического изображения (электронного устройства) для обозначения действия предмета (пить, есть, сидеть, стоять, бегать, спать, рисовать, играть, гулять и др.). Использование графического изображения (электронного устройства) для обозначения признака предмета (цвет, величина, форма и др.). Использование графического изображения (электронного устройства) для обозначения обобщающих понятий (посуда, мебель, игрушки, одежда, обувь, животные, овощи, фрукты, бытовые приборы, школьные принадлежности, продукты, транспорт, птицы и др.).

Использование графического изображения (электронного устройства) для обозначения признака действия, состояния (громко, тихо, быстро, медленно, хорошо, плохо, весело, грустно и др.). Использование напечатанного слова (электронного устройства,) для обозначения слова, указывающего на предмет, его признак (я, он, мой, твой и др.). Использование электронного устройства для обозначения числа и количества предметов (пять, второй и др.). Составление простых предложений с использованием графического изображения (электронного устройства). Ответы на вопросы по содержанию текста с использованием графического изображения (электронного устройства). Составление рассказа по последовательно продемонстрированным действиям с использованием графического изображения (электронного устройства).

Чтение и письмо

Глобальное чтение.

Узнавание (различение) напечатанных слов, обозначающих имена людей, названия предметов, действий. Использование карточек с напечатанными словами как средства коммуникации.

Предпосылки к осмысленному чтению и письму

Узнавание (различение) образов графем (букв). Графические действия с использованием элементов графем: обводка, штриховка, печатание букв (слов).

Начальные навыки чтения и письма.

Узнавание звука в слоге (слове). Соотнесение звука с буквой. Узнавание графического изображения буквы в слоге (слове). Называние буквы. Чтение слога (слова). Написание буквы (слога, слова, предложения).

II. Математические представления

Примерное содержание предмета

Количественные представления.

Нахождение одинаковых предметов. Разъединение множеств. Объединение предметов в единое множество. Различение множеств («один», «много», «мало», «пусто»). Сравнение множеств (без пересчета, с пересчетом).

Преобразование множеств (увеличение, уменьшение, уравнивание множеств). Пересчет предметов по единице. Счет равными числовыми группами (по 2, по 3, по 5). Узнавание цифр. Соотнесение количества предметов с числом. Обозначение числа цифрой. Написание цифры. Знание отрезка числового ряда 1 – 3 (1 – 5, 1 – 10, 0 – 10). Определение места числа (от 0 до 9) в числовом ряду. Счет в прямой (обратной) последовательности. Состав числа 2 (3, 4, ..., 10) из двух слагаемых. Сложение (вычитание) предметных множеств в пределах 5 (10). Запись арифметического примера на увеличение (уменьшение) на одну (несколько) единиц в пределах 5 (10). Решение задач на увеличение на одну (несколько) единиц в пределах 5 (10). Запись решения задачи в виде арифметического примера. Решение задач на уменьшение на одну (несколько) единиц в пределах 5 (10). Выполнение арифметических действий на калькуляторе. Различение денежных знаков (монет, купюр). Узнавание достоинства монет (купюр). Решение

простых примеров с числами, выраженными единицей измерения стоимости. Размен денег.

Представления о величине.

Различение однородных (разнородных по одному признаку) предметов по величине. Сравнение двух предметов по величине способом приложения (приставления), «на глаз», наложения. Определение среднего по величине предмета из трех предложенных предметов. Составление упорядоченного ряда по убыванию (по возрастанию). Различение однородных (разнородных) предметов по длине. Сравнение предметов по длине. Различение однородных (разнородных) предметов по ширине. Сравнение предметов по ширине. Различение предметов по высоте. Сравнение предметов по высоте. Различение предметов по весу. Сравнение предметов по весу. Узнавание весов, частей весов; их назначение. Измерение веса предметов, материалов с помощью весов. Различение предметов по толщине. Сравнение предметов по толщине. Различение предметов по глубине. Сравнение предметов по глубине. Измерение с помощью мерки. Узнавание линейки (шкалы делений), ее назначение. Измерение длины отрезков, длины (высоты) предметов линейкой.

Представление о форме.

Узнавание (различение) геометрических тел: «шар», «куб», «призма», «брусок». Соотнесение формы предмета с геометрическими телами. фигурой. Узнавание (различение) геометрических фигур: треугольник, квадрат, круг, прямоугольник, точка, линия (прямая, ломаная), отрезок. Соотнесение геометрической формы с геометрической фигурой. Соотнесение формы предметов с геометрической фигурой (треугольник, квадрат, круг, прямоугольник). Сборка геометрической фигуры (треугольник, квадрат, круг, прямоугольник) из 2-х (3-х, 4-х) частей. Составление геометрической фигуры (треугольник, квадрат, прямоугольник) из счетных палочек. Штриховка геометрической фигуры (треугольник, квадрат, круг, прямоугольник). Обводка геометрической фигуры (треугольник, квадрат, круг, прямоугольник) по шаблону (трафарету, контурной линии). Построение геометрической фигуры (прямоугольник, точка, линия (прямая, ломаная), отрезок) по точкам. Рисование геометрической фигуры (прямоугольник, точка, линия (прямая, ломаная), отрезок, круг). Узнавание циркуля (частей циркуля), его назначение. Рисование круга произвольной (заданной) величины. Измерение отрезка.

Пространственные представления.

Ориентация в пространственном расположении частей тела на себе (другом человеке, изображении): верх (вверху), низ (внизу), перед (спереди), зад (сзади), правая (левая) рука (нога, сторона тела). Определение месторасположения предметов в пространстве: близко (около, рядом, здесь), далеко (там), сверху (вверху), снизу (внизу), впереди, сзади, справа, слева, на, в, внутри, перед, за, над, под, напротив, между, в середине, в центре. Перемещение в пространстве в заданном направлении: вверх, вниз, вперед, назад, вправо, влево. Ориентация на плоскости: вверху (верх), внизу (низ), в середине (центре), справа, слева, верхний (нижний, правый, левый) край листа, верхняя (нижняя, правая, левая) часть листа, верхний (нижний) правый (левый) угол. Составление предмета (изображения) из нескольких частей. Составление ряда из предметов (изображений): слева направо, снизу вверх, сверху вниз. Определение отношения порядка следования: первый, последний, крайний, перед, после, за, следующий за, следом, между. Определение, месторасположения предметов в ряду.

Временные представления.

Узнавание (различение) частей суток. Знание порядка следования частей суток. Узнавание (различение) дней недели. Знание последовательности дней недели. Знание смены дней: вчера, сегодня, завтра. Соотнесение деятельности с временным промежутком: сейчас, потом, вчера, сегодня, завтра, на следующий день, позавчера,

послезавтра, давно, недавно. Различение времен года. Знание порядка следования сезонов в году. Узнавание (различение) месяцев. Знание последовательности месяцев в году.

III. Окружающий природный мир **Примерное содержание предмета**

Растительный мир.

Узнавание (различение) растений (дерево, куст, трава). Узнавание (различение) частей растений (корень, ствол/ стебель, ветка, лист, цветок).

Знание значения частей растения. Знание значения растений в природе и жизни человека.

Узнавание (различение) деревьев (берёза, дуб, клён, ель, осина, сосна, ива, каштан).

Знание строения дерева (ствол, корень, ветки, листья). Узнавание (различение) плодовых деревьев (вишня, яблоня, груша, слива). Узнавание (различение) лиственных и хвойных деревьев. Знание значения деревьев в природе и жизни человека. Узнавание (различение) кустарников (орешник, шиповник, крыжовник, смородина, бузина, боярышник). Знание особенностей внешнего строения кустарника.

Узнавание (различение) лесных и садовых кустарников. Знание значения кустарников в природе и жизни человека. Узнавание (различение) фруктов (яблоко, банан, лимон, апельсин, груша, мандарин, персик, абрикос, киви) по внешнему виду (вкусу, запаху).

Различение съедобных и несъедобных частей фрукта. Знание значения фруктов в жизни человека. Знание способов переработки фруктов. Узнавание (различение) овощей (лук, картофель, морковь, свекла, репа, редис, тыква, кабачок, перец) по внешнему виду (вкусу, запаху). Различение съедобных и несъедобных частей овоща. Знание значения овощей в жизни человека. Знание способов переработки овощей. Узнавание (различение) ягод

(смородина, клубника, малина, крыжовник, земляника, черника, ежевика, голубика, брусника, клюква) по внешнему виду (вкусу, запаху). Различение лесных и садовых ягод. Знание значения ягод в жизни человека. Знание способов переработки ягод. Узнавание (различение) грибов (белый гриб, мухомор, подберёзовик, лисичка, подосиновик, опенок, поганка, вешенка, шампиньон) по внешнему виду. Знание строения гриба (ножка, шляпка). Различение съедобных и несъедобных грибов. Знание значения грибов в природе и жизни человека. Знание способов переработки грибов. узнавание/различение садовых цветочно-декоративных растений (астра, гладиолус, георгин, тюльпан, нарцисс, роза, лилия, пион, гвоздика).

Узнавание (различение) дикорастущих цветочно-декоративных растений (ромашка, фиалка, колокольчик, лютик, василек, подснежник, ландыш); знание строения цветов (корень, стебель, листья, цветок). Соотнесение цветения цветочно-декоративных растений с временем года. Знание значения цветочно-декоративных растений в природе и жизни человека. Узнавание травянистых растений. Узнавание (различение) культурных и дикорастущих травянистых растений (петрушка, укроп, базилик, кориандр, мята, одуванчик, подорожник, крапива). Знание значения трав в жизни человека. Узнавание (различение) лекарственных растений (зверобой, ромашка, календула и др.). Знание значения лекарственных растений в жизни человека. Узнавание (различение) комнатных растений (герань, кактус, фиалка, фикус). Знание строения растения. Знание особенностей ухода за комнатными растениями. Знание значения комнатных растений в жизни человека. Узнавание (различение) зерновых культур (пшеница, просо, ячмень, рожь, кукуруза, горох, фасоль, бобы) по внешнему виду. Знание значения зерновых культур в жизни человека. Узнавание (различение) растений природных зон холодного пояса (мох, карликовая береза). Знание особенностей растений природных зон холодного пояса. Узнавание (различение) растений природных зон жаркого пояса (кактус, верблюжья колючка, пальма, лиана, бамбук). Знание особенностей растений природных зон жаркого пояса.

Животный мир.

Знание строения животного (голова, туловище, шерсть, лапы, хвост, ноги, копыта, рога).

Знание основных признаков животного. Установление связи строения тела животного с его образом жизни. Узнавание (различение) домашних животных (корова, свинья, лошадь, коза, овца (баран), кот, собака). Знание строения животного (голова, туловище, лапы, ноги, рога, хвост, копыта, грива, шерсть, вымя, пяточок, уши). Знание питания домашних животных. Знание способов передвижения домашних животных.

Объединение животных в группу «домашние животные». Знание значения домашних животных в жизни человека. Уход за домашними животными (котом, собакой и др.). Узнавание (различение) детенышей домашних животных (теленки, поросята, жеребенок, козленок, ягненок, котенок, щенок).

Узнавание (различение) диких животных (лиса, заяц, волк, медведь, лось, белка, еж, кабан, тигр). Знание питания диких животных. Знание способов передвижения диких животных. Объединение диких животных в группу «дикие животные». Знание значения диких животных в жизни человека. Узнавание (различение) детенышей диких животных (волчонок, лисенок, медвежонок, зайчонок, бельчонок, ежонок). Узнавание (различение) животных, обитающих в природных зонах холодного пояса (белый медведь, пингвин, олень, песец, тюлень, морж). Установление связи строения животного с его местом обитания. Знание питания животных. Знание способов передвижения животных. Узнавание (различение) животных, обитающих в природных зонах жаркого пояса (верблюд, лев, слон, жираф, зебра, черепаха, носорог, обезьяна, бегемот, крокодил). Установление связи строения животного с его местом обитания. Знание питания животных. Знание способов передвижения животных. Знание строения птицы. Установление связи строения тела птицы с ее образом жизни. Знание питания птиц. Узнавание (различение) домашних птиц (курица (петух), утка, гусь, индюк). Знание особенностей внешнего вида птиц. Знание питания птиц. Объединение домашних птиц в группу «домашние птицы». Знание значения домашних птиц в жизни человека. Узнавание (различение) детенышей домашних птиц (цыпленок, утенок, гусенок, индюшонок). Узнавание/различение зимующих птиц (голубь, ворона, воробей, дятел, синица, снегирь, сова). Узнавание (различение) перелетных птиц (аист, ласточка, дикая утка, дикий гусь, грач, журавль). Знание питания птиц. Объединение перелетных птиц в группу «перелетные птицы». Объединение зимующих птиц в группу «зимующие птицы». Знание значения птиц в жизни человека, в природе. Узнавание (различение) водоплавающих птиц (лебедь, утка, гусь, пеликан). Знание значения птиц в жизни человека, в природе. Знание строения рыбы (голова, туловище, хвост, плавники, жабры). Установление связи строения тела рыбы с ее образом жизни. Знание питания рыб. Узнавание (различение) речных рыб (сом, окунь, щука). Знание значения речных рыб в жизни человека, в природе. Знание строения насекомого. Установление связи строения тела насекомого с его образом жизни. Знание питания насекомых. Узнавание (различение) речных насекомых (жук, бабочка, стрекоза, муравей, кузнечик, муха, комар, пчела, таракан). Знание способов передвижения насекомых. Знание значения насекомых в жизни человека, в природе. Узнавание (различение) морских обитателей (кит, дельфин, морская звезда, медуза, морской конек, осьминог, креветка). Знание строения морских обитателей. Установление связи строения тела морского обитателя с его образом жизни. Знание питания морских обитателей. Знание значения морских обитателей в жизни человека, в природе. Узнавание (различение) животных, живущих в квартире (кошка, собака, декоративные птицы, аквариумные рыбки, черепахи, хомяки). Знание особенностей ухода (питание, содержание и др.).

Объекты природы.

Узнавание Солнца. Знание значения солнца в жизни человека и в природе. Узнавание Луны. Знание значения луны в жизни человека и в природе. Узнавание (различение) небесных тел (планета, звезда). Знание знаменитых космонавтов. Узнавание изображения Земли из космоса. Узнавание глобуса – модели Земли. Знание свойств воздуха. Знание значения воздуха в природе и жизни человека. Различение земли, неба. Определение

месторасположения земли и неба. Определение месторасположения объектов на земле и небе.

Узнавание (различение) форм земной поверхности. Знание значения горы (оврага, равнины) в природе и жизни человека. Изображение земной поверхности на карте. Узнавание (различение) суши (водоема). Узнавание леса. Знание значения леса в природе и жизни человека. Различение растений (животных) леса. Соблюдение правил поведения в лесу. Узнавание луга. Узнавание луговых цветов. Знание значения луга в природе и жизни человека. Узнавание почвы. Знание свойств почвы. Знание значения почвы в жизни человека. Узнавание (различение) полезных ископаемых (уголь, нефть, гранит, торф, гранит, известняк, песок, глина, алюминий, медь, золото). Знание способов добычи полезных ископаемых. Знание значения полезных ископаемых в жизни человека. Узнавание воды. Знание свойств воды. Знание значения воды в природе и жизни человека. Узнавание реки. Знание значения реки (ручья) в природе и жизни человека. Соблюдение правил поведения на реке. Узнавание водоема. Знание значения водоемов в природе и жизни человека. Соблюдение правил поведения на озере (пруду). Узнавание огня. Знание свойств огня (полезные свойства, отрицательное). Знание значения огня в жизни человека. Соблюдение правил обращения с огнем.

Временные представления.

Узнавание (различение) частей суток (утро, день, вечер, ночь). Представление о сутках как о последовательности (утро, день, вечер, ночь). Соотнесение частей суток с видами деятельности. Определение частей суток по расположению солнца. Узнавание (различение) дней недели. Представление о неделе как о последовательности 7 дней. Различение выходных и рабочих дней. Соотнесение дней недели с определенными видами деятельности. Узнавание (различение) месяцев. Представление о годе как о последовательности 12 месяцев. Соотнесение месяцев с временами года (узнавание/различение календарей (настенный, настольный и др.).

Ориентация в календаре (определение года, текущего месяца, дней недели, предстоящей даты и т.д.). Узнавание (различение) времен года (весна, лето, осень, зима) по характерным признакам. Представление о годе как о последовательности сезонов. Знание изменений, происходящих в жизни человека в разное время года. Знание изменений, происходящих в жизни животных в разное время года. Знание изменений, происходящих в жизни растений в разное время года. Узнавание (различение) явлений природы (дождь, снегопад, листопад, гроза, радуга, туман, гром, ветер). Соотнесение явлений природы с временем года.

IV. Человек.

Примерное содержание предмета

Представления о себе.

Узнавание (различение) мальчика и девочки по внешнему виду. Идентификация себя как мальчика (девочки), юноши (девушки). Узнавание (различение) частей тела (голова (волосы, уши, шея, лицо), туловище (спина, живот), руки (локоть, ладонь, пальцы), ноги (колени, ступня, пальцы, пятка). Знание назначения частей тела. Узнавание (различение) частей лица человека (глаза, брови, нос, лоб, рот (губы, язык, зубы). Знание назначения частей лица. Знание строения человека (скелет, мышцы, кожа). Узнавание (различение) внутренних органов человека (на схеме тела) (сердце, легкие, печень, почки, желудок). Знание назначения внутренних органов. Знание вредных привычек. Сообщение о состоянии своего здоровья. Называние своего имени и фамилии. Называние своего возраста (даты рождения). Знание видов деятельности для организации своего свободного времени. Сообщение сведений о себе. Рассказ о себе. Знание возрастных изменений человека.

Гигиена тела.

Различение вентиля с горячей и холодной водой. Регулирование напора струи воды. Смешивание воды до комфортной температуры. Вытирание рук полотенцем. Сушка рук с помощью автоматической сушилки. Соблюдение последовательности действий при мытье и вытирании рук: открывание крана, регулирование напора струи и температуры воды, намачивание рук, намыливание рук, смывание мыла с рук, закрывание крана, вытирание рук. Нанесение крема на руки. Подстригание ногтей ножницами. Подпиливание ногтей пилочкой. Нанесение покрытия на ногтевую поверхность. Удаление декоративного покрытия с ногтей. Вытирание лица. Соблюдение последовательности действий при мытье и вытирании лица: открывание крана, регулирование напора струи и температуры воды, набирание воды в руки, выливание воды на лицо, протирание лица, закрывание крана, вытирание лица.

Чистка зубов. Полоскание полости рта. Соблюдение последовательности действий при чистке зубов и полоскании полости рта: открывание тюбика с зубной пастой, намачивание щетки, выдавливание зубной пасты на зубную щетку, чистка зубов, полоскание рта, мытье щетки, закрывание тюбика с зубной пастой.

Очищение носового хода. Нанесение косметического средства на лицо. Соблюдение последовательности действий при бритье электробритвой, безопасным станком.

Расчесывание волос. Соблюдение последовательности действий при мытье и вытирании волос: намачивание волос, намыливание волос, смывание шампуня с волос, вытирание волос. Соблюдение последовательности действий при сушке волос феном: включение фена (розетка, переключатель), направление струи воздуха на разные участки головы, выключение фена, расчесывание волос.

Мытье ушей. Чистка ушей. Вытирание ног. Соблюдение последовательности действий при мытье и вытирании ног: намачивание ног, намыливание ног, смывание мыла, вытирание ног.

Соблюдение последовательности действий при мытье и вытирании тела: ополаскивание тела водой, намыливание частей тела, смывание мыла, вытирание тела. Гигиена интимной зоны. Пользование гигиеническими прокладками. Пользование косметическими средствами (дезодорантом, туалетной водой, гигиенической помадой, духами).

Обращение с одеждой и обувью.

Узнавание (различение) предметов одежды: пальто (куртка, шуба, плащ), шапка, шарф, варежки (перчатки), свитер (джермпер, кофта), рубашка (блузка, футболка), майка, трусы, юбка (платье), брюки (джинсы, шорты), носки (колготки). Знание назначения предметов одежды. Узнавание (различение) деталей предметов одежды: пуговицы (молнии, заклепки), рукав (воротник, манжеты). Знание назначения деталей предметов одежды. Узнавание (различение) предметов обуви: сапоги (валенки), ботинки, кроссовки, туфли, сандалии, тапки. Знание назначения видов обуви (спортивная, домашняя, выходная, рабочая). Различение сезонной обуви (зимняя, летняя, демисезонная). Узнавание (различение) головных уборов (шапка, шляпа, кепка, панама, платок). Знание назначения головных уборов. Различение сезонных головных уборов. Различение по сезонам предметов одежды (предметов обуви, головных уборов). Выбор одежды для прогулки в зависимости от погодных условий. Различение видов одежды (повседневная, праздничная, рабочая, домашняя, спортивная). Выбор одежды в зависимости от предстоящего мероприятия. Различение сезонной одежды (зимняя, летняя, демисезонная).

Расстегивание (развязывание) липучки (молнии, пуговицы, ремня, кнопки, шнура).

Снятие предмета одежды (например, кофты: захват кофты за край правого рукава, стягивание правого рукава кофты, захват кофты за край левого рукава, стягивание левого рукава кофты). Снятие обуви (например, ботинок: захват рукой задней части правого ботинка, стягивание правого ботинка, захват рукой задней части левого ботинка, стягивание левого ботинка). Соблюдение последовательности действий при раздевании (например, верхней одежды: снятие варежек, снятие шапки, расстегивание куртки, снятие куртки, расстегивание сапог, снятие сапог). Застегивание (завязывание) липучки (молнии,

пуговицы, кнопки, ремня, шнурка). Надевание предмета одежды (например, брюк: захват брюк за пояс, вставление ноги в одну брючину, вставление ноги в другую брючину, натягивание брюк). Обувание обуви (например, сапог: захват двумя руками голенища правого сапога, вставление ноги в сапог, захват двумя руками голенища левого сапога, вставление ноги в сапог). Соблюдение последовательности действий при одевании комплекта одежды (например: надевание колготок, надевание футболки, надевание юбки, надевание кофты). Контроль своего внешнего вида. Различение лицевой (изнаночной), передней (задней) стороны одежды, верха (низа) одежды. Различение правого (левого) ботинка (сапога, тапка). Выворачивание одежды.

Туалет.

Сообщение о желании сходить в туалет. Сидение на унитазе и оправление малой/большой нужды. Пользование туалетной бумагой. Соблюдение последовательности действий в туалете (поднимание крышки (опускание сидения), спускание одежды (брюк, колготок, трусов), сидение на унитазе/горшке, оправление нужды в унитаз, пользование туалетной бумагой, одевание одежды (трусов, колготок, брюк), нажимание кнопки слива воды, мытье рук.

Прием пищи.

Сообщение о желании пить. Питье через соломинку. Питье из кружки (стакана): захват кружки (стакана), поднесение кружки (стакана) ко рту, наклон кружки (стакана), втягивание (вливание) жидкости в рот, опускание кружки (стакана) на стол. Наливание жидкости в кружку. Сообщение о желании есть. Еда руками. Еда ложкой: захват ложки, зачерпывание ложкой пищи из тарелки, поднесение ложки с пищей ко рту, снятие с ложки пищи губами, опускание ложки в тарелку. Еда вилкой: захват вилки, накалывание кусочка пищи, поднесение вилки ко рту, снятие губами с вилки кусочка пищи, опускание вилки в тарелку. Использование ножа и вилки во время приема пищи: отрезание ножом кусочка пищи от целого куска, наполнение вилки гарниром с помощью ножа. Использование салфетки во время приема пищи. Накладывание пищи в тарелку.

Семья.

Узнавание (различение) членов семьи. Узнавание (различение) детей и взрослых. Определение своей социальной роли в семье. Различение социальных ролей членов семьи. Представление о бытовой и досуговой деятельности членов семьи. Представление о профессиональной деятельности членов семьи. Рассказ о своей семье.

VI. Окружающий социальный мир **Примерное содержание предмета**

Школа.

Узнавание (различение) помещений школы. Знание назначения помещений школы. Нахождение помещений школы. Знание профессий людей, работающих в школе. Соотнесение работника школы с его профессией. Узнавание (различение) участков школьной территории. Знание назначения участков школьной территории. Знание (соблюдение) правил поведения на территории школы. Узнавание (различение) зон класса. Знание назначения зон класса. Знание (соблюдение) распорядка школьного дня. Узнавание (различение) школьных принадлежностей: школьная доска, парта, мел, ранец, учебник, тетрадь, дневник, карандаш, точилка, резинка, фломастер, пенал, ручка, линейка, краски, пластилин, альбом для рисования. Знание назначения школьных принадлежностей. Представление о себе как члене коллектива класса. Знание положительных качеств человека. Знание способов проявления дружеских отношений (чувств). Умение выразить свой интерес к другому человеку.

Квартира, дом, двор.

Узнавание (различение) частей дома(стена, крыша, окно, дверь, потолок, пол). Узнавание (различение) типов домов(одноэтажный(многоэтажный), каменный(деревянный), городской (сельский, дачный) дом. Узнавание (различение) мест общего пользования в

доме (чердак, подвал, подъезд, лестничная площадка, лифт).

Соблюдение правил при пользовании лифтом: ждать закрытия и открытия дверей, нажимать кнопку с номером нужного этажа, стоять во время движения лифта и др. Соблюдение правил безопасности, поведения в местах общего пользования в доме: не заходить в лифт с незнакомым человеком, не залезать на чердак, не трогать провода и др. Соблюдение правил пользования мусоропроводом (домофоном, почтовым ящиком, кодовым замком). Узнавание (различение) помещений квартиры(комната (спальная, детская, гостиная), прихожая, кухня, ванная комната, санузел, балкон). Знание функционального назначения помещений квартиры. Сообщение своего домашнего адреса (город, улица, номер дома, номер квартиры). Узнавание своего домашнего адреса (на слух, написанного). Написание своего домашнего адреса. Узнавание (различение) частей территории двора (место для отдыха, игровая площадка, спортивная площадка, место для парковки автомобилей, место для сушки белья, место для выбивания ковров, место для контейнеров с мусором, газон). Знание (соблюдение) правил безопасности и поведения во дворе. Знакомство с коммунальными удобствами в квартире: отопление (батарея, вентиль, вода), канализация (вода, унитаз, сливной бачок, трубы), водоснабжение (вода, кран, трубы (водопровод), вентиль, раковина), электроснабжение(розетка, свет, электричество). Знание (соблюдение) правил безопасности и поведения во время аварийной ситуации в доме. Узнавание (различение) вредных насекомых (муравьи, тараканы, клопы, вши), грызунов (крысы, мыши), живущих в доме. Представление о вреде, который приносят вредные насекомые. Знание (соблюдение) правил поведения в чрезвычайной ситуации. Узнавание (различение)предметов посуды: тарелка, стакан, кружка, ложка, вилка ,нож, кастрюля, сковорода, чайник, половник. Узнавание (различение) часов (механические (наручные, настенные), электронные (наручные, настенные). Знание строения часов (циферблат, стрелки (часовая, минутная)). Узнавание (различение) аудио, видеотехники и средствах связи(телефон, компьютер, планшет, магнитофон, плеер, видеоплеер). Знание назначения технического устройства (сотовый телефон, планшет, видеоплеер и др.). Соблюдение последовательности действий при пользовании телефоном (плеером, планшетом и др.): включение, пользование функцией (связь, игра и т.п.), выключение).

Предметы быта.

Узнавание (различение) электробытовых приборов (телевизор, утюг, лампа, вентилятор, обогреватель, микроволновая печь, тостер, блендер, электрический чайник, фен, кондиционер). Знание назначения электроприборов. Знание правил техники безопасности при пользовании электробытовым прибором. Узнавание (различение) предметов мебели (стол, стул, диван, шкаф, полка, кресло, кровать, табурет, комод). Знание назначения предметов мебели. Различение видов мебели (кухонная, спальная, кабинетная и др.). Узнавание (различение) предметов посуды (тарелка, стакан, кружка, ложка, вилка, нож, кастрюля, сковорода, чайник, половник, нож). Знание назначение предметов посуды. Узнавание (различение) кухонного инвентаря (терка, овощечистка, разделочная доска, дуршлаг, половник, открывалка). Знание назначение кухонного инвентаря.

Узнавание (различении) предметов интерьера (светильник, зеркало, штора, скатерть, ваза, статуэтки, свечи). Знание назначения предметов интерьера.

Узнавание (различение) светильников (люстра, бра, настольная лампа).

Узнавание (различение) часов (наручные, настенные, механические, электронные часы).

Узнавание (различение) частей часов: стрелки, циферблат. Знание назначения часов (частей часов).

Продукты питания.

Узнавание (различение)напитков (вода, чай, сок, какао, лимонад, компот, квас, кофе) по внешнему виду, на вкус. Узнавание упаковок с напитком. Узнавание (различение) молочных продуктов(молоко, йогурт, творог, сметана, кефир, масло, морожено) по внешнему виду, на вкус. Узнавание упаковок с молочным продуктом. Знание правил хранения молочных продуктов. Узнавание (различение)мясных продуктов: готовых к

употреблению (колбаса, ветчина), требующих обработки (приготовления) (мясо (свинина, говядина, баранина, птица), сосиска, сарделька, котлета, фарш). Знакомство со способами обработки (приготовления) мясных продуктов. Знание правил хранения мясных продуктов. Узнавание (различение) рыбных продуктов: готовых к употреблению (крабовые палочки, консервы, рыба (копченая, соленая, вяленая), требующих обработки (приготовления) мясо (филе рыбы, краб, креветка), рыбная котлета, рыбный фарш. Знакомство со способами обработки (приготовления) рыбных продуктов. Знание правил хранения рыбных продуктов. Узнавание (различение) муки и мучных изделий: готовых к употреблению (хлеб, батон, пирожок, булочка, сушки, баранки, сухари), требующих обработки (приготовления) (макаронные изделия (макароны, вермишель, рожки). Знакомство со способами обработки (приготовления) мучных изделий. Знание правил хранения мучных изделий. Узнавание (различение) круп и бобовых: готовых к употреблению (консервированная фасоль, кукуруза, горошек, свежий горох), требующих обработки (приготовления) (греча, рис, пшено и др. крупы, бобовые). Знакомство со способами обработки (приготовления) круп и бобовых. Знание правил хранения круп и бобовых. Узнавание (различение) кондитерских изделий (торт, печенье, пирожное, конфета, шоколад).

Знание правил хранения кондитерских изделий.

Предметы и материалы, изготовленные человеком.

Узнавание свойств бумаги (рвется, мнется, намокает). Узнавание (различение) видов бумаги по плотности (альбомный лист, папиросная бумага, картон и др.), по фактуре (глянцевая, бархатная и др.). Узнавание предметов, изготовленных из бумаги (салфетка, коробка, газета, книга и др.). Узнавание (различение) инструментов, с помощью которых работают с бумагой (ножницы, шило для бумаги, фигурный дырокол). Знание свойств дерева (прочность, твёрдость, плавает в воде, дает тепло, когда горит). Узнавание предметов, изготовленных из дерева (стол, полка, деревянные игрушки, двери и др.). Узнавание (различение) инструментов, с помощью которых обрабатывают дерево (молоток, пила, топор). Знание свойств стекла (прозрачность, хрупкость). Узнавание предметов, изготовленных из стекла (ваза, стакан, оконное стекло, очки и др.).

Соблюдение правил безопасности при обращении с предметами, изготовленными из стекла. Знание свойств резины (эластичность, непрозрачность, водонепроницаемость). Узнавание предметов, изготовленных из резины (резиновые перчатки, сапоги, игрушки и др.). Знание свойств металла (прочность, твёрдость – трудно сломать, тонет в воде). Узнавание предметов, изготовленных из металла (ведро, игла, кастрюля и др.). Знание свойств ткани (мягкая, мнется, намокает, рвётся).

Узнавание предметов, изготовленных из ткани (одежда, скатерть, штора, покрывала, постельное бельё, обивка мебели и др.). Узнавание (различение) инструментов, с помощью которых работают с тканью (ножницы, игла). Знание свойств пластмассы (лёгкость, хрупкость). Узнавание предметов, изготовленных из пластмассы (бытовые приборы, предметы посуды, игрушки, фломастеры, контейнеры и т.д.).

Город.

Узнавание (различение) элементов городской инфраструктуры (районы, улицы (проспекты, переулки), площади, здания, парки). Узнавание (различение), назначение зданий (кафе (ресторан), вокзал (аэропорт, железнодорожный, автовокзал, морской), службы помощи (банк, сберкасса, больница, поликлиника, парикмахерская, почта), магазин (супермаркет, одежда, посуда, мебель, цветы, продукты), театр (кукольный, драматический и др.), цирк, жилой дом. Узнавание (различение) профессий (врач, продавец, кассир, повар, строитель, парикмахер, почтальон, работник химчистки, работник банка). Знание особенностей деятельности людей разных профессий. Знание (соблюдение) правил поведения в общественных местах. Узнавание (различение) частей территории улицы (проезжая часть, тротуар). Узнавание (различение) технических средств

организации дорожного движения (дорожный знак («Пешеходный переход»), разметка («зебра»), светофор).

Транспорт

Узнавание (различение) наземного транспорта (рельсовый, безрельсовый). Знание назначения наземного транспорта. Узнавание (различение) составных частей наземного транспортного средства. Узнавание (различение) воздушного транспорта. Знание назначения воздушного транспорта. Узнавание (различение) составных частей воздушного транспортного средства. Узнавание (различение) водного транспорта. Знание назначения водного транспорта. Узнавание (различение) составных частей водного транспортного средства. Узнавание (различение) космического транспорта. Знание назначения космического транспорта. Узнавание (различение) составных частей космического транспортного средства. Знание (называние) профессий людей, работающих на транспорте. Соотнесение деятельности с профессией. Узнавание (различение) общественного транспорта. Знание (соблюдение) правил поведения в общественном транспорте. Узнавание (различение) специального транспорта (пожарная машина, скорая помощь, полицейская машина). Знание назначения специального транспорта. Знание профессий людей, работающих на специальном транспорте. Соотнесение деятельности с профессией. Знание места посадки и высадки из автобуса. Пользование общественным транспортом.

VII. Музыка и движение

Примерное содержание предмета

Слушание.

Слушание (различение) тихого и громкого звучания музыки. Определение начала и конца звучания музыки. Слушание (различение) быстрой, умеренной, медленной музыки. Слушание (различение) колыбельной песни и марша. Слушание (различение) веселой и грустной музыки. Узнавание знакомой песни. Определение характера музыки. Узнавание знакомой мелодии, исполненной на разных музыкальных инструментах. Слушание (различение) сольного и хорового исполнения произведения. Определение музыкального стиля произведения. Слушание (узнавание) оркестра (народных инструментов, симфонических и др.), в исполнении которого звучит музыкальное произведение. Соотнесение музыкального образа с персонажем художественного произведения.

Пение.

Подражание характерным звукам животных во время звучания знакомой песни. Подпевание отдельных или повторяющихся звуков, слогов и слов. Подпевание повторяющихся интонаций припева песни. Пение слов песни (отдельных фраз, всей песни). Выразительное пение с соблюдением динамических оттенков. Пение в хоре. Различение запева, припева и вступления к песне.

Движение под музыку.

Топанье под музыку. Хлопки в ладоши под музыку. Покачивание с одной ноги на другую. Начало движения вместе с началом звучания музыки и окончание движения по ее окончании. Движения: ходьба, бег, прыжки, кружение, приседание под музыку разного характера. Выполнение под музыку действия с предметами: наклоны предмета в разные стороны, опускание/поднимание предмета, подбрасывание/ловля предмета, взмахивание предметом и т.п. Выполнение движений разными частями тела под музыку: «фонарики», «пружинка», наклоны головы и др. Соблюдение последовательности простейших танцевальных движений. Имитация движений животных. Выполнение движений, соответствующих словам песни. Соблюдение последовательности движений в соответствии с исполняемой ролью при инсценировке песни. Движение в хороводе. Движение под музыку в медленном, умеренном и быстром темпе. Ритмичная ходьба под музыку. Изменение скорости движения под музыку (ускорять, замедлять). Изменение движения при изменении метроритма произведения, при чередовании запева и припева

песни, при изменении силы звучания. Выполнение танцевальных движений в паре с другим танцором. Выполнение развернутых движений одного образа. Имитация (исполнение) игры на музыкальных инструментах.

Игра на музыкальных инструментах.

Слушание (различение) контрастных по звучанию музыкальных инструментов, сходных по звучанию музыкальных инструментов. Освоение приемов игры на музыкальных инструментах, не имеющих звукоряд. Тихая и громкая игра на музыкальном инструменте. Сопровождение мелодии игрой на музыкальном инструменте. Своевременное вступление и окончание игры на музыкальном инструменте. Освоение приемов игры на музыкальных инструментах, имеющих звукоряд. Сопровождение мелодии ритмичной игрой на музыкальном инструменте. Игра в ансамбле.

VIII. Изобразительная деятельность

(лепка, рисование, аппликация)

Примерное содержание предмета

Лепка.

Узнавание (различение) пластичных материалов: пластилин, тесто, глина. Узнавание (различение) инструментов и приспособлений для работы с пластичными материалами: стека, нож, скалка, валик, форма, подложка, штамп. Разминание пластилина (теста, глины). Раскатывание теста(глины) скалкой. Отрывание кусочка материала от целого куска. Откручивание кусочка материала от целого куска. Отщипывание кусочка материала от целого куска. Отрезание кусочка материала стеклой. Размазывание пластилина по шаблону (внутри контура). Катание колбаски на доске (в руках). Катание шарика на доске (в руках). получение формы путем выдавливания формочкой. Вырезание заданной формы по шаблону стеклой (ножом, шилом и др.). Сгибание колбаски в кольцо. Закручивание колбаски в жгутик. Переплетение: плетение из 2-х (3-х) колбасок. Прodelьвание отверстия в детали. Расплющивание материала на доске (между ладонями, между пальцами). Скручивание колбаски (лепешки, полоски). Защищивание краев детали. Соединение деталей изделия прижатием (примазыванием, прищипыванием). Лепка предмета из одной (нескольких) частей.

Аппликация.

Узнавание (различение) разных видов бумаги: цветная бумага, картон, фольга, салфетки др. Узнавание (различение) инструментов и приспособлений, используемых для изготовления аппликации: ножницы, шило, войлок, трафарет, дырокол и др. Сминание бумаги. Отрывание бумаги заданной формы (размера). Сгибание листа бумаги пополам (вчетверо, по диагонали). Скручивание листа бумаги. Намазывание всей (части) поверхности клеем. Выкалывание шилом: прокол бумаги, выкалывание по прямой линии, выкалывание по контуру. Разрезание бумаги ножницами: выполнение надреза, разрезание листа бумаги. Вырезание по контуру. Сборка изображения объекта из нескольких деталей. Конструирование объекта из бумаги: заготовка отдельных деталей, соединение деталей между собой. Соблюдение последовательности действий при изготовлении предметной аппликации: заготовка деталей, сборка изображения объекта, намазывание деталей клеем, приклеивание деталей к фону. Соблюдение последовательности действий при изготовлении декоративной аппликации: заготовка деталей, сборка орнамента способом чередования объектов, намазывание деталей клеем, приклеивание деталей к фону. Соблюдение последовательности действий при изготовлении сюжетной аппликации: придумывание сюжета, составление эскиза сюжета аппликации, заготовка деталей, сборка изображения, намазывание деталей клеем, приклеивание деталей к фону.

Рисование.

Узнавание (различение) материалов и инструментов, используемых для рисования: краски, мелки, карандаши, фломастеры, палитра, мольберт, кисти, емкость для воды. Оставление графического следа. Освоение приемов рисования карандашом. Соблюдение

последовательности действий при работе с красками: опускание кисти в баночку с водой, снятие лишней воды с кисти, обмакивание ворса кисти в краску, снятие лишней краски о край баночки, рисование на листе бумаги, опускание кисти в воду и т.д. Освоение приемов рисования кистью: прием касания, прием примакивания, прием наращивания массы. Выбор цвета для рисования. Получение цвета краски путем смешивания красок других цветов.

Рисование точек. Рисование вертикальных (горизонтальных, наклонных) линий. Соединение точек. Рисование геометрической фигуры (круг, овал, квадрат, прямоугольник, треугольник). Закрашивание внутри контура (заполнение всей поверхности внутри контура). Заполнение контура точками. Штриховка слева направо (сверху вниз, по диагонали), двойная штриховка. Рисование контура предмета по контурным линиям (по опорным точкам, по трафарету, по шаблону, по представлению).

Дорисовывание части (отдельных деталей, симметричной половины) предмета. Рисование предмета (объекта) с натуры. Рисование растительных (геометрических) элементов орнамента. Дополнение готового орнамента растительными (геометрическими) элементами. Рисование орнамента из растительных и геометрических форм в полосе (в круге, в квадрате). Дополнение сюжетного рисунка отдельными предметами (объектами), связанными между собой по смыслу. Расположение объектов на поверхности листа при рисовании сюжетного рисунка. Рисование приближенного и удаленного объекта. Подбор цвета в соответствии с сюжетом рисунка. Рисование сюжетного рисунка по образцу (срисовывание готового сюжетного рисунка) из предложенных объектов (по представлению). Рисование с использованием нетрадиционных техник: монотипии, «по-сырому», рисования с солью, рисования шариками, граттаж, «под батик».

IX. Адаптивная физкультура

Примерное содержание предмета

Коррекционные подвижные игры.

Элементы спортивных игр и спортивных упражнений. Баскетбол. Узнавание баскетбольного мяча. Передача баскетбольного мяча без отскока от пола (с отскоком от пола). Ловля баскетбольного мяча без отскока от пола (с отскоком от пола). Отбивание баскетбольного мяча от пола одной рукой. Ведение баскетбольного мяча по прямой (с обходом препятствия). Броски мяча в кольцо двумя руками. Волейбол. Узнавание волейбольного мяча. Поддача волейбольного мяча сверху (снизу). Прием волейбольного мяча сверху (снизу). Игра в паре без сетки (через сетку). Футбол. Узнавание футбольного мяча. Выполнение удара в ворота с места (пустые ворота, с вратарем), с 2-х шагов (пустые ворота, с вратарем), с разбега (пустые ворота, с вратарем). Прием мяча, стоя в воротах: ловля мяча руками, отбивание мяча ногой (руками). Ведение мяча. Выполнение передачи мяча партнеру. Остановка катящегося мяча ногой. Бадминтон. Узнавание (различение) инвентаря для бадминтона. Удар по волану: нижняя (верхняя) подача. Отбивание волана снизу (сверху). Игра в паре. *Подвижные игры.* Соблюдение правил игры «Стоп, хоп, раз». Соблюдение правил игры «Болото». Соблюдение последовательности действий в игре-эстафете «Полоса препятствий»: бег по скамейке, прыжки через кирпичики, пролазание по туннелю, бег, передача эстафеты. Соблюдение правил игры «Пятнашки». Соблюдение правил игры «Рыбаки и рыбки». Соблюдение последовательности действий в игре-эстафете «Собери пирамидку»: бег к пирамидке, надевание кольца, бег в обратную сторону, передача эстафеты. Соблюдение правил игры «Бросай-ка». Соблюдение правил игры «Быстрые санки».

Физическая подготовка.

Построения и перестроения. Принятие исходного положения для построения и перестроения: основная стойка, стойка «ноги на ширине плеч» («ноги на ширине ступни»). Построение в колонну по одному, в одну шеренгу, перестроение из шеренги в

круг. Размыкание на вытянутые руки в стороны, на вытянутые руки вперед. Повороты на месте в разные стороны. Ходьба в колонне по одному, по двое. Бег в колонне.

Общеразвивающие и корригирующие упражнения. Дыхательные упражнения: произвольный вдох (выдох) через рот (нос), произвольный вдох через нос (рот), выдох через рот (нос). Одновременное (поочередное) сгибание (разгибание) пальцев. Противопоставление первого пальца остальным на одной руке (одновременно двумя руками), пальцы одной руки пальцам другой руки поочередно (одновременно). Сгибание пальцев в кулак на одной руке с одновременным разгибанием на другой руке. Круговые движения кистью. Сгибание фаланг пальцев. Одновременные (поочередные) движения руками в исходных положениях «стоя», «сидя», «лежа» (на боку, на спине, на животе): вперед, назад, в стороны, вверх, вниз, круговые движения. Круговые движения руками в исходном положении «руки к плечам». Движения плечами вперед (назад, вверх, вниз). Движения головой: наклоны вперед (назад, в стороны), повороты, круговые движения. Поднимание головы в положении «лежа на животе». Наклоны туловища вперед (в стороны, назад). Повороты туловища вправо (влево). Круговые движения прямыми руками вперед (назад). Наклоны туловища в сочетании с поворотами. Стояние на коленях. Ходьба с высоким подниманием колен. Хлопки в ладони под поднятой прямой ногой. Движения стопами: поднимание, опускание, наклоны, круговые движения. Приседание. Ползание на четвереньках. Поочередные (одновременные) движения ногами: поднимание (отведение) прямых (согнутых) ног, круговые движения. Переход из положения «лежа» в положение «сидя» (из положения «сидя» в положение «лежа»). Ходьба по доске, лежащей на полу. Ходьба по гимнастической скамейке: широкой (узкой) поверхности гимнастической скамейки, ровной (наклонной) поверхности гимнастической скамейки, движущейся поверхности, с предметами (препятствиями).

Прыжки на двух ногах (с одной ноги на другую). Стойка у вертикальной плоскости в правильной осанке. Движение руками и ногами, стоя у вертикальной плоскости: отведение рук в стороны, поднимание вверх и возвращение в исходное положение, поочередное поднимание ног вперед, отведение в стороны. Отход от стены с сохранением правильной осанки.

Ходьба и бег. Ходьба с удержанием рук за спиной (на поясе, на голове, в стороны). Движения руками при ходьбе: взмахи, вращения, отведение рук назад, в стороны, подъем вверх. Ходьба ровным шагом, на носках, пятках, высоко поднимая бедро, захлестывая голень, приставным шагом, широким шагом, в полуприседе, приседе. Ходьба в умеренном (медленном, быстром) темпе. Ходьба с изменением темпа, направления движения. Бег в умеренном (медленном, быстром) темпе. Бег с изменением темпа и направления движения. Преодоление препятствий при ходьбе (беге). Бег с высоким подниманием бедра (захлестыванием голени, приставным шагом).

Прыжки. Прыжки на двух ногах на месте (с поворотами, с движениями рук), с продвижением вперед (назад, вправо, влево). Прыжки на одной ноге на месте, с продвижением вперед (назад, вправо, влево)). Перепрыгивание с одной ноги на другую на месте, с продвижением вперед. Прыжки в длину с места, с разбега. Прыжки в высоту, глубину. *Ползание, подлезание, лазание, перелезание.* Ползание на животе, на четвереньках. Подлезание под препятствия на животе, на четвереньках. Лазание по гимнастической стенке вверх (вниз, в стороны), по наклонной гимнастической скамейке вверх (вниз), через препятствия, по гимнастической сетке вправо (влево), по канату. Вис на канате, рейке. Перелезание через препятствия. *Броски, ловля, метание, передача предметов и перенос груза.* Передача предметов в шеренге (по кругу, в колонне). Броски среднего (маленького) мяча двумя руками вверх (о пол, о стенку). Ловля среднего (маленького) мяча одной (двумя) руками. Бросание мяча на дальность. Сбивание предметов большим (малым) мячом. Броски (ловля) мяча в ходьбе (беге). Метание в цель (на дальность). Перенос груза.

2.3 Программа нравственного развития

Программа нравственного развития направлена на обеспечение личностного и социокультурного развития обучающихся с тяжелой, глубокой умственной отсталостью, в единстве урочной, внеурочной и внешкольной деятельности, в совместной педагогической работе образовательной организации, семьи и других институтов общества.

Программа выполняется в семье, а также на занятиях по предмету «Окружающий социальный мир», а также в рамках внеурочной деятельности. Основными организационными формами внеурочной деятельности, через которые реализуется содержание программы, являются: экскурсии, праздники, походы и др.

2.4. Программа формирования экологической культуры, здорового и безопасного образа жизни

С учетом индивидуальных образовательных потребностей учащихся задачи программы формирования экологической культуры, здорового и безопасного образа жизни конкретизируются в СИПР и реализуются на уроках по предметам: «Окружающий природный мир», «Человек», «Адаптивная физкультура», в ходе коррекционных занятий.

2.5. Программа коррекционной работы

Цель коррекционной работы

Коррекционная работа представляет собой систему комплексного психолого-медико-педагогического сопровождения обучающихся с тяжелой умственной отсталостью (интеллектуальными нарушениями) в условиях образовательного процесса, направленного на освоение ими СИПР, преодоление и/или ослабление имеющихся у них недостатков в психическом и физическом развитии.

3. Организационный раздел

3.1. Учебный план

Учебный план образовательной организации (далее — Учебный план), фиксирует общий объем нагрузки, максимальный объем аудиторной нагрузки обучающихся, состав и структуру обязательных предметных областей, распределяет учебное время, отводимое на их освоение по классам и учебным предметам.

Учебный план определяет общие рамки принимаемых решений при разработке содержания образования, требований к его усвоению и организации образовательного процесса, а также выступает в качестве одного из основных механизмов его реализации.

На каждом этапе обучения в учебном плане представлены семь предметных областей и коррекционно-развивающая область. Содержание всех учебных предметов, входящих в состав каждой предметной области, имеет ярко выраженную коррекционно-развивающую направленность, заключающуюся в учете особых образовательных потребностей этой категории обучающихся. Кроме этого, с целью коррекции недостатков психического и физического развития обучающихся в структуру учебного плана входит и коррекционно-развивающая область.

Учебный план состоит из двух частей — обязательной части и части, формируемой участниками образовательных отношений.

Обязательная часть учебного плана определяет состав учебных предметов обязательных предметных областей, которые должны быть реализованы во всех имеющих государственную аккредитацию образовательных организациях, реализующих АООП, и учебное время, отводимое на их изучение по классам (годам) обучения.

Обязательная часть учебного плана отражает содержание образования, которое обеспечивает достижение важнейших целей современного образования обучающихся с умственной отсталостью (интеллектуальными нарушениями):

формирование жизненных компетенций, обеспечивающих овладение системой социальных отношений и социальное развитие обучающегося, а также его интеграцию в социальное окружение;

формирование основ духовно-нравственного развития обучающихся, приобщение их к общекультурным, национальным и этнокультурным ценностям;

формирование здорового образа жизни, элементарных правил поведения в экстремальных ситуациях.

Часть базисного учебного плана, формируемая участниками образовательных отношений, обеспечивает реализацию особых (специфических) образовательных потребностей, характерных для данной группы обучающихся, а также индивидуальных потребностей каждого обучающегося.

Таким образом, часть учебного плана, формируемая участниками образовательных отношений, предусматривает:

учебные занятия, обеспечивающие различные интересы обучающихся, в том числе этнокультурные;

увеличение учебных часов, отводимых на изучение отдельных учебных предметов обязательной части;

введение учебных курсов, обеспечивающих удовлетворение особых образовательных потребностей обучающихся с умственной отсталостью (интеллектуальными нарушениями) и необходимую коррекцию недостатков в психическом и (или) физическом развитии.

Для развития потенциала тех обучающихся с умственной отсталостью (интеллектуальными нарушениями), которые в силу особенностей своего психофизического развития испытывают трудности в усвоении отдельных учебных предметов, разрабатываются с участием их родителей (законных представителей) индивидуальные учебные планы, в рамках которых формируются индивидуальные учебные программы (содержание дисциплин, курсов, модулей, темп и формы образования).

**Индивидуальный учебный план обучения на дому
по адаптированной программе (УО Вариант 2),
на 2020-2021 учебный год на период с 01.09.2020 до 25.05.2021**

№	Предметная область	Учебные предметы	Количество часов в неделю
1	Язык и речевая практика	Речь и альтернативная коммуникация	3
2	Математика	Математические представления	2
3	Окружающий мир	Окружающий природный мир	1
		Окружающий социальный мир	1
4	Искусство	Музыка и движение	1
		Изобразительная деятельность	1
Коррекционные занятия			
1	Сенсорное развитие (занятия с психологом)		0,5
2	Коррекционно-развивающие занятия с логопедом.		0,5

Итого		10
-------	--	----

**3.2. Условия реализации адаптированной основной
общеобразовательной программы
образования обучающихся с легкой умственной отсталостью
(интеллектуальными нарушениями)**

Кадровые условия

Требования к условиям получения образования учащимися с тяжелой умственной отсталостью (интеллектуальными нарушениями) представляют собой интегративное описание совокупности условий, необходимых для реализации АООП НОО, и структурируются по сферам ресурсного обеспечения. Интегративным результатом реализации указанных требований является создание комфортной коррекционно-развивающей образовательной среды для учащихся, построенной с учетом их особых образовательных потребностей, которая обеспечивает высокое качество образования, его доступность, открытость и привлекательность для учащихся, их родителей (законных представителей), духовно-нравственное развитие обучающихся, гарантирует охрану и укрепление физического, психического и социального здоровья обучающихся.

Кадровые условия

№ п/п	Специалисты	Функции	Количество специалистов в начальной школе
1.	Учитель	Организация условий для успешного продвижения ребенка в рамках образовательного процесса.	11
2.	Психолог	Помощь педагогу в выявлении условий, необходимых для развития ребенка в соответствии с его возрастными и индивидуальными особенностями.	1
3.	Учитель-логопед	Осуществляет работу направленную на максимальную коррекцию недостатков в развитии учащихся.	1
4.	Библиотекарь	Обеспечивает интеллектуальный и физический доступ к информации, участвует в процессе воспитания культурного и гражданского самосознания, содействует формированию информационной компетентности учащихся путем обучения поиску, анализу, оценке и обработке информации.	1
5.	Административный персонал	Обеспечивает для специалистов ОУ условия для эффективной работы, осуществляет контроль и текущую организационную работу.	6

6.	Медицинский Персонал	Обеспечивает первую медицинскую помощь и диагностику, функционирование автоматизированной информационной.	1
7.	Информационно технологический персонал	Обеспечивает функционирование информационной структуры (включая ремонт техники, системное администрирование, поддержание сайта школы)	1
8.	Педагог - Организатор	Обеспечивает организацию внеучебных видов деятельности младших школьников во внеурочное время	1

№ п/п	Специалисты	Функции	Количество специалистов в начальной школе	Квалификация
1.	Учитель	Организация условий для успешного продвижения ребенка в рамках образовательного процесса.	учителя начальных классов - 7, учитель иностранного языка - 2, учитель музыки - 1, учитель физической культуры - 1.	Высшая - 5, первая - 5, соответствие занимаемой должности –1
2.	Педагог - психолог	Помощь педагогу в выявлении условий, необходимых для развития ребенка в соответствии с его возрастными и индивидуальными особенностями.	1	Высшая
3.	Учитель-логопед	Осуществляет работу направленную на максимальную коррекцию недостатков в развитии учащихся	1	Высшая
4.	Классный руководитель	Осуществляет индивидуальное или групповое педагогическое сопровождение образовательного процесса	7	Высшая - 2, первая - 4, соответствие занимаемой должности –1
5.	Педагог-организатор	Отвечает за организацию условий, при которых ребенок может освоить внеучебное	1	Соответствие занимаемой должности –1

		пространство как пространство взаимоотношений и взаимодействия между людьми		
6.	Библиотекарь	Обеспечивает интеллектуальный и физический доступ к информации, участвует в процессе воспитания культурного и гражданского самосознания, содействует формированию информационной компетентности уч-ся путем обучения поиску, анализу, оценке и обработке информации	1	Соответствие занимаемой должности –1
7.	Административный персонал	Обеспечивает для специалистов ОУ условия для эффективной работы, осуществляет контроль и текущую организационную работу	6	
8.	Медицинский Персонал	Обеспечивает первую медицинскую помощь и диагностику, функционирование автоматизированной информационной системы мониторинга здоровья учащихся и выработку рекомендаций по сохранению и укреплению здоровья, организует диспансеризацию и вакцинацию школьников	1	
9.	Информационно технологический персонал	Обеспечивает функционирование информационной структуры (включая ремонт техники, выдачу книг в библиотеке, системное администрирование, организацию выставок, поддержание сайта школы и пр.)	1	Высшая - 1

Финансово-экономическое обеспечение исходит из параметров уже имеющегося финансирования школьного образования детей с ОВЗ.

Определение нормативных затрат на оказание государственной услуги

Учащийся с легкой умственной отсталостью получает образование находясь в среде сверстников, не имеющих ограничений по возможностям здоровья, и в те же сроки обучения. Учащемуся с УО предоставляется государственная услуга по реализации основной общеобразовательной программы начального общего образования, которая адаптируется под особые образовательные потребности учащегося и при разработке которой необходимо учитывать следующее:

7) обязательное включение в структуру АООП НОО обучающегося с легкой умственной отсталостью программы коррекционной работы, что требует качественно особого кадрового состава специалистов, реализующих АООП НОО;

8) при необходимости предусматривается участие в образовательно-коррекционной работе тьютора, а также учебно-вспомогательного и прочего персонала (ассистента, медицинских работников, необходимых для сопровождения учащегося);

9) создание специальных материально-технических условий для реализации АООП НОО (специальные учебные пособия и учебники, специальное оборудование, специальные компьютерные программы и др.) в соответствии с ФГОС НОО.

Материально-технические условия

Материально-технические условия реализации адаптированной основной образовательной программы начального общего образования для обучающихся с легкой умственной отсталостью соответствуют действующим санитарным и противопожарным нормам, нормам охраны труда работников образовательных учреждений, предъявляемым к:

- участку (территории) образовательного учреждения (площадь, инсоляция, освещение, размещение, необходимый набор зон для обеспечения образовательной и хозяйственной деятельности образовательного учреждения и их оборудование);
- зданию образовательного учреждения (высота и архитектура здания, необходимый набор и размещение помещений для осуществления образовательного процесса на ступени начального общего образования, их площадь, освещенность, расположение и размеры рабочих, игровых зон учреждения, для активной деятельности, отдыха, структура которых должна обеспечивать возможность для организации урочной и внеурочной учебной деятельности);
- помещению библиотеки (площадь, размещение рабочих зон, наличие читального зала, число читательских мест, медиатеки);
- помещениям для питания учащихся, а также для хранения и приготовления пищи, обеспечивающим возможность организации качественного горячего питания, в том числе горячих завтраков;
- помещениям, предназначенным для занятий музыкой, иностранными языками,
- актовому залу;
- спортивному залу, игровому и спортивному оборудованию;
- помещениям для медицинского персонала;
- мебели, офисному оснащению и хозяйственному инвентарю;
- расходным материалам и канцелярским принадлежностям (бумага для ручного и

машинного письма, инструменты письма (в тетрадах и на доске), изобразительного искусства, технологической обработки и конструирования, носители цифровой информации).

Материально-техническое и информационное оснащение образовательного процесса обеспечивает возможность:

- создания и использования информации (в том числе запись и обработка изображений и звука, выступления с аудио-, видео сопровождением и графическим сопровождением, общение в сети Интернет и др.);
- получения информации различными способами (поиск информации в сети Интернет, работа в библиотеке и др.);
- проведения экспериментов, в том числе с использованием учебного лабораторного оборудования, вещественных и виртуально-наглядных моделей и коллекций основных математических и естественнонаучных объектов и явлений; цифрового (электронного) и традиционного измерения;
- наблюдений (включая наблюдение микрообъектов), определение местонахождения, наглядного представления и анализа данных; использования цифровых планов и карт;
- создания материальных объектов, в том числе произведений искусства;
- обработки материалов и информации с использованием технологических инструментов;
- физического развития, участия в спортивных соревнованиях и играх;
- планирования учебного процесса, фиксирования его реализации в целом и отдельных этапов (выступлений, дискуссий, экспериментов);
- размещения своих материалов и работ в информационной среде образовательного учреждения;
- проведения массовых мероприятий, собраний, представлений;
- организации отдыха и питания.

Материальная база основных кабинетов - английского языка, физической культуры, музыки и кабинетов начальной школы удовлетворительная. Идет постепенное обновление мебели, оборудования, наглядных пособий, модернизация средств обучения.

Начальные классы занимают кабинеты первого этажа, оборудованных новой современной мебелью, специально подобранной для младших школьников, имеющей возможность изменять высоту под рост ребёнка. Они полностью соответствуют санитарно – гигиеническим нормам, нормам пожарной и электробезопасности.

В распоряжении школьников имеется 2 спортивных зала, 1 спортивная площадка, 1 кабинет музыки, школьная библиотека. В школе 1 кабинет информатики и ИКТ, медиатека, разработан собственный сайт.

Для организации питания имеется школьная столовая. Медицинское обслуживание школьников ведет медицинская сестра.

Таким образом, в ОУ создана образовательная среда, адекватная развитию ребёнка, и комфортные санитарно-гигиенические условия.

Общие сведения о строениях и помещениях	
Форма владения	Оперативное управление
Год постройки	1968
Тип строения	Типовой проект
Этажность	3 этажа
Площадь (кв.м)	
Учебные кабинеты начальных классов	10
Кабинет музыки	1
Кабинет иностранного языка	2
Спортивный зал	1
Малый спортивный зал	1
Кабинет психолога	1

Библиотека	1
Медицинский кабинет	1
Актовый зал	1
Санитарно-техническое состояние объекта:	
Водоснабжение	централизованное
Канализация	централизованное
Теплоснабжение	централизованное

№ п/п	Специфика кабинетов	Наименование оборудованных учебных кабинетов, объектов для проведения практических занятий с перечнем основного оборудования
1	Кабинеты начальных классов - 10	Комплекты ростовой мебели – все кабинеты Компьютер - 5 Принтер – 3, Мультимедийный проектор – 2 Музыкальный центр – 2 Методическая литература Наглядный и раздаточный материал: Тематические таблицы по математике, окружающему миру; циферблаты часов, карты, глобус, модель строения Земли, теллурий, термометр, компасы, весы, лупы; муляжи фруктов, овощей, грибов; коллекции: материалов, полезных ископаемых, растений, почвы; модели органов человека, скелет человека, DVD –диски; Настенный экран –2
2.	Музыка	Моноблок – 1, Фортепиано – 2, Музыкальный центр – 1, Наглядный материал.
3.	Физическая культура	Бревно напольное, кегли, конус разметочный, маты гимнастические, мячи баскетбольные, футбольные, волейбольные, резиновые гимнастические, мячи для большого тенниса, кольца баскетбольные, гимнастические скамейки, лыжи, мост подкидной, обручи гимнастические, скакалки, сетка для волейбола, эспандеры.
4.	Иностранный язык	Компьютер -3, Мультимедийный проектор – 1, Музыкальный центр – 1, Тематические таблицы, Игры, Раздаточный материал.
5.	Библиотека	Моноблок – 1, Библиотечный фонд: художественной литературы учебной литературы справочных изданий научно-популярной литературы методической литературы электронных носителей информации Цифровые образовательные ресурсы по всем предметам учебного плана. Обеспеченность учебной литературой - 100%.

