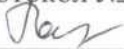



МУНИЦИПАЛЬНОЕ БЮДЖЕТНОЕ ОБЩЕОБРАЗОВАТЕЛЬНОЕ УЧРЕЖДЕНИЕ  
ГОРОДА КУРГАНА «СРЕДНЯЯ ОБЩЕОБРАЗОВАТЕЛЬНАЯ ШКОЛА № 46»

Рассмотрено на заседании МО  
основного общего образования  
Протокол № 1 от 27.08.2020 г


 Романчук М.С.

Согласована  
заместитель директора по УВР

 Болеста Г.З.

28.08.2020г.

Утверждено  
директор школы

 Ж.В. Пономарева

Приказ № 94 от 31.08.2020 г.



# РАБОЧАЯ ПРОГРАММА

учебного предмета

## «Информатика»

7-9 классы

Составитель: Безотеческих Н.С., учитель информатики

## Планируемые результаты освоения учебного предмета

**Личностные результаты** — это сформировавшаяся в образовательном процессе система ценностных отношений учащихся к себе, другим участникам образовательного процесса, самому образовательному процессу, объектам познания, результатам образовательной деятельности. Основными личностными результатами, формируемыми при изучении информатики в основной школе, являются:

- наличие представлений об информации как важнейшем стратегическом ресурсе развития личности, государства, общества;
- понимание роли информационных процессов в современном мире;
- владение первичными навыками анализа и критичной оценки получаемой информации;
- ответственное отношение к информации с учетом правовых и этических аспектов ее распространения;
- развитие чувства личной ответственности за качество окружающей информационной среды;
- способность увязать учебное содержание с собственным жизненным опытом, понять значимость подготовки в области информатики и ИКТ в условиях развития информационного общества;
- готовность к повышению своего образовательного уровня и продолжению обучения с использованием средств и методов информатики и ИКТ;
- способность и готовность к общению и сотрудничеству со сверстниками и взрослыми в процессе образовательной, общественно-полезной, учебно-исследовательской, творческой деятельности;
- способность и готовность к принятию ценностей здорового образа жизни за счет знания основных гигиенических, эргономических и технических условий безопасной эксплуатации средств ИКТ.

**Метапредметные результаты** – освоенные обучающимися на базе одного, нескольких или всех учебных предметов способы деятельности, применимые как в рамках образовательного процесса, так и в других жизненных ситуациях. Основными метапредметными результатами, формируемыми при изучении информатики в основной школе, являются:

- владение общепредметными понятиями «объект», «система», «модель», «алгоритм», «исполнитель» и др.;
- владение информационно-логическими умениями: определять понятия, создавать обобщения, устанавливать аналогии, классифицировать, самостоятельно выбирать основания и критерии для классификации, устанавливать причинно-следственные связи, строить логическое рассуждение, умозаключение (индуктивное, дедуктивное и по аналогии) и делать выводы;
- владение умениями самостоятельно планировать пути достижения целей; соотносить свои действия с планируемыми результатами, осуществлять контроль своей деятельности, определять способы действий в рамках предложенных условий, корректировать свои действия в соответствии с изменяющейся ситуацией; оценивать правильность выполнения учебной задачи;
- владение основами самоконтроля, самооценки, принятия решений и осуществления осознанного выбора в учебной и познавательной деятельности;
- владение основными универсальными умениями информационного характера: постановка и формулирование проблемы; поиск и выделение необходимой информации,

применение методов информационного поиска; структурирование и визуализация информации; выбор наиболее эффективных способов решения задач в зависимости от конкретных условий; самостоятельное создание алгоритмов деятельности при решении проблем творческого и поискового характера;

- владение информационным моделированием как основным методом приобретения знаний: умение преобразовывать объект из чувственной формы в пространственно-графическую или знаково-символическую модель; умение строить разнообразные информационные структуры для описания объектов; умение «читать» таблицы, графики, диаграммы, схемы и т.д., самостоятельно перекодировать информацию из одной знаковой системы в другую; умение выбирать форму представления информации в зависимости от стоящей задачи, проверять адекватность модели объекту и цели моделирования;

- ИКТ-компетентность – широкий спектр умений и навыков использования средств информационных и коммуникационных технологий для сбора, хранения, преобразования и передачи различных видов информации, навыки создания личного информационного пространства (обращение с устройствами ИКТ; фиксация изображений и звуков; создание письменных сообщений; создание графических объектов; создание музыкальных и звуковых сообщений; создание, восприятие и использование гипермедиа сообщений; коммуникация и социальное взаимодействие; поиск и организация хранения информации; анализ информации).

## **7-8 класс**

### **Регулятивные УУД:**

- понимают и формулируют проблему самостоятельно,
- формулируют самостоятельно цель и задачи для решения поставленной проблемы;
- планируют собственную учебную деятельность как самостоятельно, так и под руководством учителя;
  - самостоятельно оценивают правильность выполнения действий,
  - вносят необходимые коррективы в исполнение, как в конце действия, так и по ходу его реализации;
  - самостоятельно контролируют свое время и управляют им;
  - самостоятельно или с помощью учителя вырабатывают критерии оценки и самооценки, исходя из цели и имеющихся средств, различая результат и способы действий;
  - оценивает свою деятельность, аргументируя причины достижения или отсутствия планируемого результата;
  - самостоятельно определяют причины своего успеха или неуспеха и находят способы выхода из ситуации неуспеха;
  - определяют, какие действия по решению учебной задачи или параметры этих действий привели к получению имеющегося продукта учебной деятельности;

### **Коммуникативные УУД:**

- самостоятельно распределяют спланированные действия в соответствии с поставленными задачами;
- высказывают собственную точку зрения, ее доказывают или опровергают;
- слушают и слышат другое мнение, ведут дискуссию, оперируют фактами, как для доказательства, так и для опровержения существующего мнения;
- использует компьютерные технологии для выполнения доклада, презентации;

## **Познавательные УУД**

- подбирают слова, соподчиненные ключевому слову, определяющие его признаки и свойства;
- выстраивают логическую цепочку, состоящую из ключевого слова и соподчиненных ему слов;
- выделять общий признак двух или нескольких объектов или явлений и объясняют их сходство;
- объединяют объекты и явления в группы по определенным признакам, сравнивают, классифицируют и обобщают факты и явления;
- строят рассуждение от общих закономерностей к частным явлениям и от частных явлений к общим закономерностям;
- строят рассуждение на основе сравнения объектов и явлений, выделяя при этом общие признаки;
- строят схему на основе условий задачи и способа ее решения;
- находят и анализируют в тексте требуемую информацию (в соответствии с целями своей деятельности);
- определяет необходимые ключевые поисковые слова и запросы;
- осуществляет взаимодействие с электронными поисковыми системами, словарями;

## **9 класс**

### **Регулятивные УУД**

*1. Умение самостоятельно определять цели обучения, ставить и формулировать новые задачи в учебе и познавательной деятельности, развивать мотивы и интересы своей познавательной деятельности. Обучающийся:*

- идентифицирует собственные проблемы и определяет главную проблему;
- выдвигать версии решения проблемы, формулирует гипотезы, определяет конечный результат;
- ставит цель деятельности на основе определенной проблемы и существующих возможностей;
- формулирует учебные задачи как шаги достижения поставленной цели деятельности;
- обосновывает целевые ориентиры, указывая и обосновывая логическую последовательность шагов.

*2. Умение самостоятельно планировать пути достижения целей, в том числе альтернативные, осознанно выбирать наиболее эффективные способы решения учебных и познавательных задач. Обучающийся:*

- определяет необходимые действия в соответствии с учебной и познавательной задачей и составлять алгоритм их выполнения;
- обосновывает и осуществляет выбор наиболее эффективных способов решения учебных и познавательных задач;
- определяет условия для выполнения учебной и познавательной задачи;
- выстраивает жизненные планы на краткосрочное будущее, обосновывая логическую последовательность шагов);
- выбирает самостоятельно ресурсы для достижения цели;
- составляет самостоятельно план решения проблемы;

- определяет потенциальные затруднения при решении учебной и познавательной задачи и находит средства для их устранения;

- планирует и корректирует свою индивидуальную образовательную траекторию.

3. *Умение соотносить свои действия с планируемыми результатами, осуществлять контроль своей деятельности в процессе достижения результата, определять способы действий в рамках предложенных условий и требований, корректировать свои действия в соответствии с изменяющейся ситуацией. Обучающийся:*

- определяют самостоятельно или совместно с педагогом и сверстниками критерии планируемых результатов и критерии оценки своей учебной деятельности;

- отбирает инструменты для оценивания своей деятельности, осуществлять самоконтроль своей деятельности в рамках предложенных условий и требований;

- оценивает свою деятельность, аргументируя причины достижения или отсутствия планируемого результата;

- находит достаточные средства для выполнения учебных действий в изменяющейся ситуации;

- работая по своему плану, вносит коррективы в текущую деятельность на основе анализа изменений ситуации для получения запланированного результата;

- устанавливает связь между полученными характеристиками продукта и характеристиками процесса деятельности и по завершении деятельности предлагает изменение характеристик процесса для получения улучшенных характеристик продукта;

- сверяет свои действия с целью и, при необходимости, исправляет ошибки самостоятельно.

4. *Умение оценивать правильность выполнения учебной задачи, собственные возможности ее решения. Обучающийся:*

- определяет критерии правильности (корректности) выполнения учебной задачи;

- анализирует и обосновывает применение соответствующего инструментария для выполнения учебной задачи;

- свободно пользуется выработанными критериями оценки и самооценки, исходя из цели и имеющихся средств, различая результат и способы действий;

- оценивает продукт своей деятельности по заданным критериям в соответствии с целью деятельности;

- обосновывает достижимость цели выбранным способом на основе оценки своих внутренних ресурсов и доступных внешних ресурсов;

- фиксирует и анализирует динамику собственных образовательных результатов.

5. *Владение основами самоконтроля, самооценки, принятия решений и осуществления осознанного выбора в учебной и познавательной. Обучающийся сможет:*

- анализирует собственную учебную и познавательную деятельность и деятельность других обучающихся в процессе взаимопроверки;

- соотносит реальные и планируемые результаты индивидуальной образовательной деятельности и делает выводы;

- принимает решение в учебной ситуации и несет за него ответственность;

- самостоятельно определяет причины своего успеха или неуспеха и находит способы выхода из ситуации неуспеха;

- определяет, какие действия по решению учебной задачи привели к получению имеющегося продукта учебной деятельности;

## **Познавательные УУД**

6. *Умение определять понятия, создавать обобщения, устанавливать аналогии, классифицировать, самостоятельно выбирать основания и критерии для классификации, устанавливать причинно-следственные связи, строить логическое рассуждение, умозаключение (индуктивное, дедуктивное, по аналогии) и делать выводы. Обучающийся сможет:*

- выстраивает логическую цепочку, состоящую из ключевого слова и соподчиненных ему слов;
- выделять общий признак двух или нескольких объектов природы или явлений и объясняет их сходство;
- объединяет объекты и явления в группы по определенным признакам, сравнивает, классифицирует и обобщает факты и явления;
- строит рассуждение от общих закономерностей к частным явлениям и от частных явлений к общим закономерностям;
- строит рассуждение на основе сравнения объектов и явлений, выделяя при этом общие признаки;
- излагает полученную информацию, интерпретируя ее в контексте решаемой задачи;
- самостоятельно указывает на информацию, нуждающуюся в проверке, предлагает применять способ проверки достоверности информации;
- объясняет явления, процессы, связи и отношения, выявляемые в ходе познавательной и исследовательской деятельности;
- выявляет и называет причины события, явления, в том числе возможные самостоятельно осуществляя причинно-следственный анализ;
- делает вывод на основе критического анализа разных точек зрения, подтверждает вывод собственной аргументацией или самостоятельно полученными данными.

7. *Умение создавать, применять и преобразовывать знаки и символы, модели и схемы для решения учебных и познавательных задач. Обучающийся:*

- определяет логические связи между объектами природы и явлениями, обозначает данные логические связи с помощью знаков в схеме;
- строит схему на основе условий задачи и способа ее решения;
- строить схему, алгоритм действия на основе имеющегося знания об объекте, к которому применяется алгоритм;
- строит доказательство: прямое, косвенное, от противного;
- рефлексивует опыт разработки и реализации учебного проекта, на основе предложенной проблемной ситуации, поставленной цели и заданных критериев оценки результата.

8. *Смысловое чтение. Обучающийся:*

- находит в тексте требуемую информацию (в соответствии с целями своей деятельности);
- структурирует текст;
- устанавливает взаимосвязь описанных в тексте событий, явлений, процессов;
- критически оценивает содержание и форму текста.

9. *Формирование и развитие экологического мышления, умение применять его в познавательной, коммуникативной, социальной практике и профессиональной ориентации.*

*Обучающийся:*

- определяют свое отношение к природной среде;
- анализирует влияние экологических факторов на среду обитания живых организмов;
- проводит причинный и вероятностный анализ экологических ситуаций;
- прогнозирует изменения ситуации при смене действия одного фактора на действие другого фактора;

*3.2. Развитие мотивации к овладению культурой активного использования источников информации и других поисковых систем. Обучающийся:*

- формирует множественную выборку из поисковых источников для объективизации результатов поиска;
- соотносит полученные результаты поиска со своей деятельностью.

### **Коммуникативные УУД**

*11. Умение организовывать учебное сотрудничество и совместную деятельность с учителем и сверстниками; работать индивидуально и в группе: находить общее решение и разрешать конфликты на основе согласования позиций и учета интересов; формулировать, аргументировать и отстаивать свое мнение. Обучающийся:*

- организует учебное взаимодействие в группе;
- определяет общие цели, распределяет роли, договариваются друг с другом;
- определяет свои действия и действия партнера, которые способствовали или препятствовали продуктивной коммуникации;
- строит позитивные отношения в процессе учебной и познавательной деятельности;
- корректно и аргументированно отстаивать свою точку зрения, в дискуссии умеет выдвигать контраргументы, перефразировать свою мысль;
- критически относится к собственному мнению, признает ошибочность своего мнения (если оно таково) и корректирует его;
- предлагает альтернативное решение в конфликтной ситуации;
- выделяет общую точку зрения в дискуссии;
- договаривается о правилах и вопросах для обсуждения в соответствии с поставленной перед группой задачей;
- организует учебное взаимодействие в группе (определять общие цели, распределять роли, договариваться друг с другом и т. д.);

*12. Умение осознанно использовать речевые средства в соответствии с задачей коммуникации для выражения своих чувств, мыслей и потребностей для планирования и регуляции своей деятельности; владение устной и письменной речью, монологической контекстной речью. Обучающийся:*

- определяет задачу коммуникации и в соответствии с ней отбирает речевые средства;
- представляет в устной или письменной форме развернутый план собственной деятельности;
- соблюдает нормы публичной речи, регламент в монологе и дискуссии в соответствии с коммуникативной задачей;
- высказывает и обосновывает мнение (суждение) и запрашивает мнение партнера в рамках диалога;
- принимает решение в ходе диалога и согласовывает его с собеседником;
- создает письменные «клишированные» и оригинальные тексты с использованием

необходимых речевых средств;

- использует вербальные средства (средства логической связи) для выделения смысловых блоков своего выступления;
- использует невербальные средства или наглядные материалы, подготовленные под руководством учителя;
- делает оценочный вывод о достижении цели коммуникации непосредственно после завершения коммуникативного контакта и обосновывает его.

*13. Формирование и развитие компетентности в области использования информационно-коммуникационных технологий (далее – ИКТ). Обучающийся:*

- целенаправленно использует информационные ресурсы, необходимые для решения учебных и практических задач с помощью средств ИКТ;
- использует компьютерные технологии для решения информационных и коммуникационных учебных задач, в том числе: докладов, рефератов, создание презентаций и др.;
- соблюдает информационную гигиену и правила информационной безопасности.

**Предметные результаты** включают в себя: освоенные обучающимися в ходе изучения учебного предмета умения специфические для данной предметной области, виды деятельности по получению нового знания в рамках учебного предмета, его преобразованию и применению в учебных, учебно-проектных и социально-проектных ситуациях, формирование научного типа мышления, научных представлений о ключевых теориях, типах и видах отношений, владение научной терминологией, ключевыми понятиями, методами и приемами. В соответствии с федеральным государственным образовательным стандартом общего образования основные предметные результаты изучения информатики в основной школе отражают:

- формирование информационной и алгоритмической культуры; формирование представления о компьютере как универсальном устройстве обработки информации; развитие основных навыков и умений использования компьютерных устройств;
- формирование представления об основных изучаемых понятиях: информация, алгоритм, модель – и их свойствах;
- развитие алгоритмического мышления, необходимого для профессиональной деятельности в современном обществе; развитие умений составить и записать алгоритм для конкретного исполнителя; формирование знаний об алгоритмических конструкциях, логических значениях и операциях; знакомство с одним из языков программирования и основными алгоритмическими структурами — линейной, условной и циклической;
- формирование умений формализации и структурирования информации, умения выбирать способ представления данных в соответствии с поставленной задачей — таблицы, схемы, графики, диаграммы, с использованием соответствующих программных средств обработки данных;
- формирование навыков и умений безопасного и целесообразного поведения при работе с компьютерными программами и в Интернете, умения соблюдать нормы информационной этики и права.

*Выпускник научится:*

- различать содержание основных понятий предмета: информатика, информация, информационный процесс, информационная система, информационная модель и др.;
- различать виды информации по способам ее восприятия человеком и по способам ее представления на материальных носителях;
- раскрывать общие закономерности протекания информационных процессов в системах



различной природы;

- приводить примеры информационных процессов – процессов, связанные с хранением, преобразованием и передачей данных – в живой природе и технике;
- классифицировать средства ИКТ в соответствии с кругом выполняемых задач;
- узнает о назначении основных компонентов компьютера (процессора, оперативной памяти, внешней энергонезависимой памяти, устройств ввода-вывода), характеристиках этих устройств;
- определять качественные и количественные характеристики компонентов компьютера;
- узнает об истории и тенденциях развития компьютеров; о том как можно улучшить характеристики компьютеров;
- узнает о том, какие задачи решаются с помощью суперкомпьютеров.

**Выпускник получит возможность:**

- *осознано подходить к выбору ИКТ-средств для своих учебных и иных целей;*
- *узнать о физических ограничениях на значения характеристик компьютера.*

## **Математические основы информатики**

**Выпускник научится:**

- описывать размер двоичных текстов, используя термины «бит», «байт» и производные от них; использовать термины, описывающие скорость передачи данных, оценивать время передачи данных;
- кодировать и декодировать тексты по заданной кодовой таблице;
- оперировать понятиями, связанными с передачей данных (источник и приемник данных: канал связи, скорость передачи данных по каналу связи, пропускная способность канала связи);
- определять минимальную длину кодового слова по заданным алфавиту кодируемого текста и кодовому алфавиту (для кодового алфавита из 2, 3 или 4 символов);
- определять длину кодовой последовательности по длине исходного текста и кодовой таблице равномерного кода;
- записывать в двоичной системе целые числа от 0 до 1024; переводить заданное натуральное число из десятичной записи в двоичную и из двоичной в десятичную; сравнивать числа в двоичной записи; складывать и вычитать числа, записанные в двоичной системе счисления;
- записывать логические выражения, составленные с помощью операций «и», «или», «не» и скобок, определять истинность такого составного высказывания, если известны значения истинности входящих в него элементарных высказываний;
- определять количество элементов в множествах, полученных из двух или трех базовых множеств с помощью операций объединения, пересечения и дополнения;
- использовать терминологию, связанную с графами (вершина, ребро, путь, длина ребра и пути), деревьями (корень, лист, высота дерева) и списками (первый элемент, последний элемент, предыдущий элемент, следующий элемент; вставка, удаление и замена элемента);
- описывать граф с помощью матрицы смежности с указанием длин ребер (знание термина «матрица смежности» не обязательно);
- познакомиться с двоичным кодированием текстов и с наиболее употребительными современными кодами;
- использовать основные способы графического представления числовой информации, (графики, диаграммы).

**Выпускник получит возможность:**

- *познакомиться с примерами математических моделей и использования компьютеров при их анализе; понять сходства и различия между математической моделью объекта и его натурной моделью, между математической моделью объекта/явления и словесным описанием;*
- *узнать о том, что любые дискретные данные можно описать, используя алфавит, содержащий только два символа, например, 0 и 1;*
- *познакомиться с тем, как информация (данные) представляется в современных компьютерах и робототехнических системах;*
- *познакомиться с примерами использования графов, деревьев и списков при описании реальных объектов и процессов;*

- *ознакомиться с влиянием ошибок измерений и вычислений на выполнение алгоритмов управления реальными объектами (на примере учебных автономных роботов);*
- *узнать о наличии кодов, которые исправляют ошибки искажения, возникающие при передаче информации.*

### **Алгоритмы и элементы программирования**

#### **Выпускник научится:**

- составлять алгоритмы для решения учебных задач различных типов;
- выражать алгоритм решения задачи различными способами (словесным, графическим, в том числе и в виде блок-схемы, с помощью формальных языков и др.);
- определять наиболее оптимальный способ выражения алгоритма для решения конкретных задач (словесный, графический, с помощью формальных языков);
- определять результат выполнения заданного алгоритма или его фрагмента;
- использовать термины «исполнитель», «алгоритм», «программа», а также понимать разницу между употреблением этих терминов в обыденной речи и в информатике;
- выполнять без использования компьютера («вручную») несложные алгоритмы управления исполнителями и анализа числовых и текстовых данных, записанные на конкретном языке программирования с использованием основных управляющих конструкций последовательного программирования (линейная программа, ветвление, повторение, вспомогательные алгоритмы);
- составлять несложные алгоритмы управления исполнителями и анализа числовых и текстовых данных с использованием основных управляющих конструкций последовательного программирования и записывать их в виде программ на выбранном языке программирования; выполнять эти программы на компьютере;
- использовать величины (переменные) различных типов, табличные величины (массивы), а также выражения, составленные из этих величин; использовать оператор присваивания;
- анализировать предложенный алгоритм, например, определять какие результаты возможны при заданном множестве исходных значений;
- использовать логические значения, операции и выражения с ними;
- записывать на выбранном языке программирования арифметические и логические выражения и вычислять их значения.

#### **Выпускник получит возможность:**

- *познакомиться с использованием в программах строковых величин и с операциями со строковыми величинами;*
- *создавать программы для решения задач, возникающих в процессе учебы и вне ее;*
- *познакомиться с задачами обработки данных и алгоритмами их решения;*
- *познакомиться с понятием «управление», с примерами того, как компьютер управляет различными системами (роботы, летательные и космические аппараты, станки, оросительные системы, движущиеся модели и др.);*
- *познакомиться с учебной средой составления программ управления автономными роботами и разобрать примеры алгоритмов управления, разработанными в этой среде.*

### **Использование программных систем и сервисов**

#### **Выпускник научится:**

- классифицировать файлы по типу и иным параметрам;
- выполнять основные операции с файлами (создавать, сохранять, редактировать, удалять, архивировать, «распаковывать» архивные файлы);
- разбираться в иерархической структуре файловой системы;
- осуществлять поиск файлов средствами операционной системы;
- использовать динамические (электронные) таблицы, в том числе формулы с использованием абсолютной, относительной и смешанной адресации, выделение диапазона таблицы и упорядочивание (сортировку) его элементов; построение диаграмм (круговой и столбчатой);
- использовать табличные (реляционные) базы данных, выполнять отбор строк таблицы, удовлетворяющих определенному условию;
- анализировать доменные имена компьютеров и адреса документов в Интернете;

- проводить поиск информации в сети Интернет по запросам с использованием логических операций.

**Выпускник овладеет** (как результат применения программных систем и интернет-сервисов в данном курсе и во всем образовательном процессе):

- навыками работы с компьютером; знаниями, умениями и навыками, достаточными для работы с различными видами программных систем и интернет-сервисов (файловые менеджеры, текстовые редакторы, электронные таблицы, браузеры, поисковые системы, словари, электронные энциклопедии); умением описывать работу этих систем и сервисов с использованием соответствующей терминологии;
- различными формами представления данных (таблицы, диаграммы, графики и т. д.);
- приемами безопасной организации своего личного пространства данных с использованием индивидуальных накопителей данных, интернет-сервисов и т. п.;
- основами соблюдения норм информационной этики и права;
- познакомится с программными средствами для работы с аудиовизуальными данными и соответствующим понятийным аппаратом;
- узнает о дискретном представлении аудиовизуальных данных.

**Выпускник получит возможность** (в данном курсе и иной учебной деятельности):

- *узнать о данных от датчиков, например, датчиков роботизированных устройств;*
- *практиковаться в использовании основных видов прикладного программного обеспечения (редакторы текстов, электронные таблицы, браузеры и др.);*
- *познакомиться с примерами использования математического моделирования в современном мире;*
- *познакомиться с принципами функционирования Интернета и сетевого взаимодействия между компьютерами, с методами поиска в Интернете;*
- *познакомиться с постановкой вопроса о том, насколько достоверна полученная информация, подкреплена ли она доказательствами подлинности (пример: наличие электронной подписи); познакомиться с возможными подходами к оценке достоверности информации (пример: сравнение данных из разных источников);*
- *узнать о том, что в сфере информатики и ИКТ существуют международные и национальные стандарты;*
- *узнать о структуре современных компьютеров и назначении их элементов;*
- *получить представление об истории и тенденциях развития ИКТ;*
- *познакомиться с примерами использования ИКТ в современном мире;*

# СОДЕРЖАНИЕ УЧЕБНОГО ПРЕДМЕТА ИНФОРМАТИКА

## РАЗДЕЛ 1. ВВЕДЕНИЕ В ИНФОРМАТИКУ

### Тема 1. Информация и информационные процессы

Информация – одно из основных обобщающих понятий современной науки.

Различные аспекты слова «информация»: информация как данные, которые могут быть обработаны автоматизированной системой, и информация как сведения, предназначенные для восприятия человеком.

Примеры данных: тексты, числа. Дискретность данных. Анализ данных. Возможность описания непрерывных объектов и процессов с помощью дискретных данных.

Информационные процессы – процессы, связанные с хранением, преобразованием и передачей данных.

### Тема 2. Компьютер – универсальное устройство обработки данных

Архитектура компьютера: процессор, оперативная память, внешняя энергонезависимая память, устройства ввода-вывода; их количественные характеристики.

*Компьютеры, встроенные в технические устройства и производственные комплексы. Роботизированные производства, аддитивные технологии (3D-принтеры).*

Программное обеспечение компьютера.

Носители информации, используемые в ИКТ. История и перспективы развития. Представление об объемах данных и скоростях доступа, характерных для различных видов носителей. *Носители информации в живой природе.*

История и тенденции развития компьютеров, улучшение характеристик компьютеров. Суперкомпьютеры.

*Физические ограничения на значения характеристик компьютеров.*

*Параллельные вычисления.*

Техника безопасности и правила работы на компьютере.

## РАЗДЕЛ 2. МАТЕМАТИЧЕСКИЕ ОСНОВЫ ИНФОРМАТИКИ

### Тема 3. Тексты и кодирование

Символ. Алфавит – конечное множество символов. Текст – конечная последовательность символов данного алфавита. Количество различных текстов данной длины в данном алфавите.

Разнообразие языков и алфавитов. Естественные и формальные языки. Алфавит текстов на русском языке.

Кодирование символов одного алфавита с помощью кодовых слов в другом алфавите; кодовая таблица, декодирование.

Двоичный алфавит. Представление данных в компьютере как текстов в двоичном алфавите.

Двоичные коды с фиксированной длиной кодового слова. Разрядность кода – длина кодового слова. Примеры двоичных кодов с разрядностью 8, 16, 32.

Единицы измерения длины двоичных текстов: бит, байт, Килобайт и т.д. Количество информации, содержащееся в сообщении.

*Подход А.Н. Колмогорова к определению количества информации.*

Зависимость количества кодовых комбинаций от разрядности кода. Код ASCII. Кодировки кириллицы. Примеры кодирования букв национальных алфавитов. Представление о стандарте Unicode. *Таблицы кодировки с алфавитом, отличным от двоичного.*

*Искажение информации при передаче. Коды, исправляющие ошибки. Возможность однозначного декодирования для кодов с различной длиной кодовых слов.*

### Тема 4. Дискретизация

Измерение и дискретизация. Общее представление о цифровом представлении аудиовизуальных и других непрерывных данных.

Кодирование цвета. Цветовые модели. Модели RGB и CMYK. Модели HSB и CMY.

Глубина кодирования. Знакомство с растровой и векторной графикой.

Кодирование звука. Разрядность и частота записи. Количество каналов записи.

Оценка количественных параметров, связанных с представлением и хранением изображений и звуковых файлов.

#### **Тема 5. Системы счисления**

Позиционные и непозиционные системы счисления. Примеры представления чисел в позиционных системах счисления.

Основание системы счисления. Алфавит (множество цифр) системы счисления. Количество цифр, используемых в системе счисления с заданным основанием. Краткая и развернутая формы записи чисел в позиционных системах счисления.

Двоичная система счисления, запись целых чисел в пределах от 0 до 1024. Перевод натуральных чисел из десятичной системы счисления в двоичную и из двоичной в десятичную.

Восьмеричная и шестнадцатеричная системы счисления. Перевод натуральных чисел из десятичной системы счисления в восьмеричную, шестнадцатеричную и обратно.

Перевод натуральных чисел из двоичной системы счисления в восьмеричную и шестнадцатеричную и обратно.

*Арифметические действия в системах счисления.*

#### **Тема 6. Элементы комбинаторики, теории множеств и математической логики**

Расчет количества вариантов: формулы перемножения и сложения количества вариантов. Количество текстов данной длины в данном алфавите.

Множество. Определение количества элементов во множествах, полученных из двух или трех базовых множеств с помощью операций объединения, пересечения и дополнения.

Высказывания. Простые и сложные высказывания. Диаграммы Эйлера-Венна. Логические значения высказываний. Логические выражения. Логические операции: «и» (конъюнкция, логическое умножение), «или» (дизъюнкция, логическое сложение), «не» (логическое отрицание). Правила записи логических выражений. Приоритеты логических операций.

Таблицы истинности. Построение таблиц истинности для логических выражений.

*Логические операции следования (импликация) и равносильности (эквивалентность). Свойства логических операций. Законы алгебры логики. Использование таблиц истинности для доказательства законов алгебры логики. Логические элементы. Схемы логических элементов и их физическая (электронная) реализация. Знакомство с логическими основами компьютера.*

#### **Тема 7. Списки, графы, деревья**

Список. Первый элемент, последний элемент, предыдущий элемент, следующий элемент. Вставка, удаление и замена элемента.

Граф. Вершина, ребро, путь. Ориентированные и неориентированные графы. Начальная вершина (источник) и конечная вершина (сток) в ориентированном графе. Длина (вес) ребра и пути. Понятие минимального пути. Матрица смежности графа (с длинами ребер).

Дерево. Корень, лист, вершина (узел). Предшествующая вершина, последующие вершины. Поддерево. Высота дерева. *Бинарное дерево. Генеалогическое дерево.*

### **РАЗДЕЛ 3. АЛГОРИТМЫ И ЭЛЕМЕНТЫ ПРОГРАММИРОВАНИЯ**

#### **Тема 8. Исполнители и алгоритмы. Управление исполнителями**

Исполнители. Состояния, возможные обстановки и система команд исполнителя; команды-приказы и команды-запросы; отказ исполнителя. Необходимость формального описания исполнителя. Ручное управление исполнителем.

Алгоритм как план управления исполнителем (исполнителями). Алгоритмический язык (язык программирования) – формальный язык для записи алгоритмов. Программа – запись алгоритма на конкретном алгоритмическом языке. Компьютер – автоматическое устройство, способное управлять по заранее составленной программе исполнителями, выполняющими команды. Программное управление исполнителем. *Программное управление самодвижущимся роботом.*

Словесное описание алгоритмов. Описание алгоритма с помощью блок-схем. Отличие словесного описания алгоритма, от описания на формальном алгоритмическом языке.

Системы программирования. Средства создания и выполнения программ.

*Понятие об этапах разработки программ и приемах отладки программ.*

Управление. Сигнал. Обратная связь. Примеры: компьютер и управляемый им исполнитель (в том числе робот); компьютер, получающий сигналы от цифровых датчиков в ходе наблюдений и экспериментов, и управляющий реальными (в том числе движущимися) устройствами.

### **Тема 9. Алгоритмические конструкции**

Конструкция «следование». Линейный алгоритм. Ограниченность линейных алгоритмов: невозможность предусмотреть зависимость последовательности выполняемых действий от исходных данных.

Конструкция «ветвление». Условный оператор: полная и неполная формы.

Выполнение и невыполнение условия (истинность и ложность высказывания). Простые и составные условия. Запись составных условий.

Конструкция «повторения»: циклы с заданным числом повторений, с условием выполнения, с переменной цикла. *Проверка условия выполнения цикла до начала выполнения тела цикла и после выполнения тела цикла: постусловие и предусловие цикла. Инвариант цикла.*

Запись алгоритмических конструкций в выбранном языке программирования.

*Примеры записи команд ветвления и повторения и других конструкций в различных алгоритмических языках.*

### **Тема 10. Разработка алгоритмов и программ**

Оператор присваивания. *Представление о структурах данных.*

Константы и переменные. Переменная: имя и значение. Типы переменных: целые, вещественные, *символьные, строковые, логические*. Табличные величины (массивы). Одномерные массивы. *Двумерные массивы.*

Примеры задач обработки данных:

- нахождение минимального и максимального числа из двух, трех, четырех данных чисел;
- нахождение всех корней заданного квадратного уравнения;
- заполнение числового массива в соответствии с формулой или путем ввода чисел;
- нахождение суммы элементов данной конечной числовой последовательности или массива;
- нахождение минимального (максимального) элемента массива.

Знакомство с алгоритмами решения этих задач. Реализации этих алгоритмов в выбранной среде программирования.

Составление алгоритмов и программ по управлению исполнителями Робот, Черепашка, Чертежник и др.

*Знакомство с постановками более сложных задач обработки данных и алгоритмами их решения: сортировка массива, выполнение поэлементных операций с массивами; обработка целых чисел, представленных записями в десятичной и двоичной системах счисления, нахождение наибольшего общего делителя (алгоритм Евклида).*

Понятие об этапах разработки программ: составление требований к программе, выбор алгоритма и его реализация в виде программы на выбранном алгоритмическом языке, отладка программы с помощью выбранной системы программирования, тестирование.

Простейшие приемы диалоговой отладки программ (выбор точки останова, пошаговое выполнение, просмотр значений величин, отладочный вывод).

Знакомство с документированием программ. *Составление описание программы по образцу.*

### **Тема 11. Анализ алгоритмов**

Сложность вычисления: количество выполненных операций, размер используемой памяти; их зависимость от размера исходных данных. Примеры коротких программ, выполняющих много шагов по обработке небольшого объема данных; примеры коротких программ, выполняющих обработку большого объема данных.

Определение возможных результатов работы алгоритма при данном множестве входных

данных; определение возможных входных данных, приводящих к данному результату. Примеры описания объектов и процессов с помощью набора числовых характеристик, а также зависимостей между этими характеристиками, выражаемыми с помощью формул.

### **Тема 12. Робототехника**

*Робототехника – наука о разработке и использовании автоматизированных технических систем. Автономные роботы и автоматизированные комплексы. Микроконтроллер. Сигнал. Обратная связь: получение сигналов от цифровых датчиков (касания, расстояния, света, звука и др.*

*Примеры роботизированных систем (система управления движением в транспортной системе, сварочная линия автозавода, автоматизированное управление отопления дома, автономная система управления транспортным средством и т.п.).*

*Автономные движущиеся роботы. Исполнительные устройства, датчики. Система команд робота. Конструирование робота. Моделирование робота парой: исполнитель команд и устройство управления. Ручное и программное управление роботами.*

*Пример учебной среды разработки программ управления движущимися роботами. Алгоритмы управления движущимися роботами. Реализация алгоритмов "движение до препятствия", "следование вдоль линии" и т.п.*

*Анализ алгоритмов действий роботов. Испытание механизма робота, отладка программы управления роботом. Влияние ошибок измерений и вычислений на выполнение алгоритмов управления роботом.*

### **Тема 13. Математическое моделирование**

Понятие математической модели. Задачи, решаемые с помощью математического (компьютерного) моделирования. Отличие математической модели от натурной модели и от словесного (литературного) описания объекта. Использование компьютеров при работе с математическими моделями.

Компьютерные эксперименты.

Примеры использования математических (компьютерных) моделей при решении научно-технических задач. Представление о цикле моделирования: построение математической модели, ее программная реализация, проверка на простых примерах (тестирование), проведение компьютерного эксперимента, анализ его результатов, уточнение модели.

## **РАЗДЕЛ 4. ИСПОЛЬЗОВАНИЕ ПРОГРАММНЫХ СИСТЕМ И СЕРВИСОВ**

### **Тема 14. Файловая система**

Принципы построения файловых систем. Каталог (директория). Основные операции при работе с файлами: создание, редактирование, копирование, перемещение, удаление. Типы файлов.

Характерные размеры файлов различных типов (страница печатного текста, полный текст романа «Евгений Онегин», минутный видеоклип, полуторачасовой фильм, файл данных космических наблюдений, файл промежуточных данных при математическом моделировании сложных физических процессов и др.).

Архивирование и разархивирование.

Файловый менеджер.

*Поиск в файловой системе.*

### **Тема 15. Подготовка текстов и демонстрационных материалов**

Текстовые документы и их структурные элементы (страница, абзац, строка, слово, символ).

Текстовый процессор – инструмент создания, редактирования и форматирования текстов. Свойства страницы, абзаца, символа. Стилизовое форматирование.

Включение в текстовый документ списков, таблиц, и графических объектов. Включение в текстовый документ диаграмм, формул, нумерации страниц, колонтитулов, ссылок и др. История изменений.

Проверка правописания, словари.

Инструменты ввода текста с использованием сканера, программ распознавания,

расшифровки устной речи. Компьютерный перевод.

*Понятие о системе стандартов по информации, библиотечному и издательскому делу. Деловая переписка, учебная публикация, коллективная работа. Реферат и аннотация.*

Подготовка компьютерных презентаций. Включение в презентацию аудиовизуальных объектов.

Знакомство с графическими редакторами. Операции редактирования графических объектов: изменение размера, сжатие изображения; обрезка, поворот, отражение, работа с областями (выделение, копирование, заливка цветом), коррекция цвета, яркости и контрастности. *Знакомство с обработкой фотографий. Геометрические и стилевые преобразования.*

Ввод изображений с использованием различных цифровых устройств (цифровых фотоаппаратов и микроскопов, видеокамер, сканеров и т. д.).

*Средства компьютерного проектирования. Чертежи и работа с ними. Базовые операции: выделение, объединение, геометрические преобразования фрагментов и компонентов. Диаграммы, планы, карты.*

### **Тема 16. Электронные (динамические) таблицы**

Электронные (динамические) таблицы. Формулы с использованием абсолютной, относительной и смешанной адресации; преобразование формул при копировании. Выделение диапазона таблицы и упорядочивание (сортировка) его элементов; построение графиков и диаграмм.

### **Тема 17. Базы данных. Поиск информации**

Базы данных. Таблица как представление отношения. Поиск данных в готовой базе. *Связи между таблицами.*

Поиск информации в сети Интернет. Средства и методика поиска информации. Построение запросов; браузеры. Компьютерные энциклопедии и словари. Компьютерные карты и другие справочные системы. *Поисковые машины.*

### **Тема 18. Работа в информационном пространстве. Информационно-коммуникационные технологии**

Компьютерные сети. Интернет. Адресация в сети Интернет. Доменная система имен. Сайт. Сетевое хранение данных. *Большие данные в природе и технике (геномные данные, результаты физических экспериментов, Интернет-данные, в частности, данные социальных сетей). Технологии их обработки и хранения.*

Виды деятельности в сети Интернет. Интернет-сервисы: почтовая служба; справочные службы (карты, расписания и т. п.), поисковые службы, службы обновления программного обеспечения и др.

Компьютерные вирусы и другие вредоносные программы; защита от них.

Приемы, повышающие безопасность работы в сети Интернет. *Проблема подлинности полученной информации. Электронная подпись, сертифицированные сайты и документы.* Методы индивидуального и коллективного размещения новой информации в сети Интернет. Взаимодействие на основе компьютерных сетей: электронная почта, чат, форум, телеконференция и др.

Гигиенические, эргономические и технические условия эксплуатации средств ИКТ. Экономические, правовые и этические аспекты их использования. Личная информация, средства ее защиты. Организация личного информационного пространства.

Основные этапы и тенденции развития ИКТ. Стандарты в сфере информатики и ИКТ. *Стандартизация и стандарты в сфере информатики и ИКТ докомпьютерной эры (запись чисел, алфавитов национальных языков и др.) и компьютерной эры (языки программирования, адресация в сети Интернет и др.).*



**Тематическое планирование с указанием количества часов, отводимых на освоение  
каждого раздела**

| №<br>п/п   | Раздел<br>Тема  | Количество часов по<br>каждой параллели |           |           | Всего      |
|--|---|---|-----------|-----------|------------|
|  |   | 7                                       | 8         | 9         |            |
| <b>РАЗДЕЛ 1. ВВЕДЕНИЕ В ИНФОРМАТИКУ</b>                      |   | <b>10</b>                               | <b>0</b>  | <b>0</b>  | <b>10</b>  |
| 1  | Информация и информационные процессы  | 4                                       | -         | -         | 4          |
| 2  | Компьютер – универсальное устройство обработки данных                           | 6                                       | -         | -         | 6          |
| <b>РАЗДЕЛ 2. МАТЕМАТИЧЕСКИЕ ОСНОВЫ ИНФОРМАТИКИ</b>           |   | <b>5</b>                                | <b>14</b> | <b>10</b> | <b>29</b>  |
| 3  | Тексты и кодирование  | 5                                       | 4         |           | 9          |
| 4  | Дискретизация   | -                                       | -         | 4         | 4          |
| 5  | Системы счисления   | -                                       | 5         | -         | 5          |
| 6  | Элементы комбинаторики, теории множеств и математической логики                 | -                                       | -         | 7         | 7          |
| 7  | Списки, графы, деревья  | -                                       | 4         | -         | 4          |
| <b>РАЗДЕЛ 3. АЛГОРИТМЫ И ЭЛЕМЕНТЫ ПРОГРАММИРОВАНИЯ</b>       |   | <b>8</b>                                | <b>20</b> | <b>4</b>  | <b>32</b>  |
| 8  | Исполнители и алгоритмы. Управление исполнителями                               | -                                       | 7         | -         | 7          |
| 9  | Алгоритмические конструкции   | -                                       | 6         | -         | 6          |
| 10   | Разработка алгоритмов и программ  | -                                       | 7         | 2         | 9          |
| 11   | Анализ алгоритмов   | -                                       | -         | 4         | 4          |
| 12   | Робототехника   | 5                                       |           |           | 5          |
| 13   | Математическое моделирование  | 3                                       | -         | -         | 3          |
| <b>РАЗДЕЛ 4. ИСПОЛЬЗОВАНИЕ ПРОГРАММНЫХ СИСТЕМ И СЕРВИСОВ</b> |   | <b>11</b>                               | <b>-</b>  | <b>20</b> | <b>37</b>  |
| 14   | Файловая система  | 3                                       | -         | -         | 3          |
| 15   | Подготовка текстов и демонстрационных материалов                                | 8                                       | -         | -         | 8          |
| 16   | Электронные (динамические) таблицы  | -                                       | -         | 3         | 3          |
| 17   | Базы данных. Поиск информации   | -                                       | -         | 4         | 4          |
| 18   | Работа в информационном пространстве. Информационно-коммуникационные технологии | -                                       | -         | 10        | 10         |
|  | <b>Итого</b>  | <b>34</b>                               | <b>34</b> | <b>34</b> | <b>102</b> |

## ТЕМАТИЧЕСКОЕ ПЛАНИРОВАНИЕ 7 КЛАСС

| №п/п   | Наименование/ тема раздела, темы отдельных уроков  | Кол. часов | Кол. кон.раб |
|--|--|------------|--------------|
| <b>РАЗДЕЛ 1. ВВЕДЕНИЕ В ИНФОРМАТИКУ</b>            |  | <b>10</b>  |              |
| 1.   | <b>Информация и информационные процессы</b>  | <b>4</b>   |              |
| 1.1.   | Информация – одно из основных обобщающих понятий современной науки.  | 1          |              |
| 1.2.   | Различные аспекты слова «информация»: информация как данные, которые могут быть обработаны автоматизированной системой, и информация как сведения, предназначенные для восприятия человеком                        | 1          |              |
| 1.3.   | Примеры данных: тексты, числа. Дискретность данных. Анализ данных. Возможность описания непрерывных объектов и процессов с помощью дискретных данных   | 1          |              |
| 1.4.   | Информационные процессы – процессы, связанные с хранением, преобразованием и передачей данных.<br>Контрольная работа №1  | 1          | 1            |
| 2.   | <b>Компьютер – универсальное устройство обработки данных</b>   | <b>6</b>   |              |
| 2.1.   | Архитектура компьютера: процессор, оперативная память, внешняя энергонезависимая память, устройства ввода-вывода; их количественные характеристики   | 1          |              |
| 2.2.   | Компьютеры, встроенные в технические устройства и производственные комплексы. Роботизированные производства, аддитивные технологии (3D-принтеры)   | 1          |              |
| 2.3.   | Программное обеспечение компьютера. Носители информации, используемые в ИКТ. История и перспективы развития.   | 1          |              |
| 2.4.   | Представление об объемах данных и скоростях доступа, характерных для различных видов носителей. Носители информации в живой природе  | 1          |              |
| 2.5.   | История и тенденции развития компьютеров, улучшение характеристик компьютеров. Суперкомпьютеры. Физические ограничения на значения характеристик компьютеров.  | 1          |              |
| 2.6.   | Параллельные вычисления. Техника безопасности и правила работы на компьютере.<br>Контрольная работа №2   | 1          | 1            |
| <b>РАЗДЕЛ 2. МАТЕМАТИЧЕСКИЕ ОСНОВЫ ИНФОРМАТИКИ</b> |  | <b>5</b>   |              |
| 3.   | <b>Тексты и кодирование</b>  | <b>5</b>   |              |
| 3.1.   | Символ. Алфавит – конечное множество символов. Текст – конечная последовательность символов данного алфавита. Количество различных текстов данной длины в данном алфавите  | 1          |              |
| 3.2.   | Разнообразие языков и алфавитов. Естественные и формальные языки. Алфавит текстов на русском языке. Кодирование символов одного алфавита с помощью кодовых слов в другом алфавите; кодовая таблица, декодирование. | 1          |              |
| 3.3.   | Двоичный алфавит. Представление данных в компьютере как текстов в двоичном алфавите.   | 1          |              |
| 3.4.   | Двоичные коды с фиксированной длиной кодового слова. Разрядность кода – длина кодового слова. Примеры двоичных кодов с разрядностью 8, 16, 32.   | 1          |              |
| 3.5.   | Единицы измерения длины двоичных текстов: бит, байт, Килобайт и т.д. Количество информации, содержащееся в сообщении.  | 1          |              |

| №п/п   | Наименование/ тема раздела, темы отдельных уроков   | Кол. часов | Кол. кон.раб |
|--|---|------------|--------------|
| <b>РАЗДЕЛ 3. АЛГОРИТМЫ И ЭЛЕМЕНТЫ ПРОГРАММИРОВАНИЯ</b>       |   | <b>8</b>   |              |
| 4.   | <b>Робототехника</b>  | <b>5</b>   |              |
| 4.1.   | Робототехника – наука о разработке и использовании автоматизированных технических систем. Автономные роботы и автоматизированные комплексы. Микроконтроллер. Сигнал. Обратная связь: получение сигналов от цифровых датчиков (касания, расстояния, света, звука и др.                       | 1          |              |
| 4.2.   | Примеры роботизированных систем (система управления движением в транспортной системе, сварочная линия автозавода, автоматизированное управление отопления дома, автономная система управления транспортным средством и т.п.).   | 1          |              |
| 4.3.   | Автономные движущиеся роботы. Исполнительные устройства, датчики. Система команд робота. Конструирование робота. Моделирование робота парой: исполнитель команд и устройство управления. Ручное и программное управление роботами.  | 1          |              |
| 4.4.   | Пример учебной среды разработки программ управления движущимися роботами. Алгоритмы управления движущимися роботами. Реализация алгоритмов "движение до препятствия", "следование вдоль линии" и т.п.   | 1          |              |
| 4.5.   | Анализ алгоритмов действий роботов. Испытание механизма робота, отладка программы управления роботом Влияние ошибок измерений и вычислений на выполнение алгоритмов управления роботом.   | 1          |              |
| 5.   | <b>Математическое моделирование</b>   | <b>3</b>   |              |
| 5.1.   | Понятие математической модели. Задачи, решаемые с помощью математического (компьютерного) моделирования. Отличие математической модели от натурной модели и от словесного (литературного) описания объекта.   | 1          |              |
| 5.2.   | Использование компьютеров при работе с математическими моделями. Компьютерные эксперименты. Примеры использования математических (компьютерных) моделей при решении научно-технических задач.   | 1          |              |
| 5.3.   | Представление о цикле моделирования: построение математической модели, ее программная реализация, проверка на простых примерах (тестирование), проведение компьютерного эксперимента, анализ его результатов, уточнение модели.<br>Контрольная работа №3                                    | 1          | 1            |
| <b>РАЗДЕЛ 4. ИСПОЛЬЗОВАНИЕ ПРОГРАММНЫХ СИСТЕМ И СЕРВИСОВ</b> |   | <b>11</b>  |              |
| 6.   | <b>Файловая система</b>   | <b>3</b>   |              |
| 6.1.   | Принципы построения файловых систем. Каталог (директория). Основные операции при работе с файлами: создание, редактирование, копирование, перемещение, удаление. Типы файлов  | 1          |              |
| 6.2.   | Характерные размеры файлов различных типов (страница печатного текста, полный текст романа «Евгений Онегин», минутный видеоклип, полуторачасовой фильм, файл данных космических наблюдений, файл промежуточных данных при математическом моделировании сложных физических процессов и др.). | 1          |              |

| №п/п | Наименование/ тема раздела, темы отдельных уроков   | Кол. часов | Кол. кон.раб |
|------|---|------------|--------------|
| 6.3. | Архивирование и разархивирование. Файловый менеджер. Поиск в файловой системе.  | 1          |              |
| 7.   | <b>Подготовка текстов и демонстрационных материалов</b>   | <b>8</b>   |              |
| 7.1. | Текстовые документы и их структурные элементы (страница, абзац, строка, слово, символ). Текстовый процессор – инструмент создания, редактирования и форматирования текстов. Свойства страницы, абзаца, символа. Стилиевое форматирование.   | 1          |              |
| 7.2. | Включение в текстовый документ списков, таблиц, и графических объектов. Включение в текстовый документ диаграмм, формул, нумерации страниц, колонтитулов, ссылок и др. История изменений.   | 1          |              |
| 7.3. | Проверка правописания, словари. Инструменты ввода текста с использованием сканера, программ распознавания, расшифровки устной речи. Компьютерный перевод.   | 1          |              |
| 7.4. | Понятие о системе стандартов по информации, библиотечному и издательскому делу. Деловая переписка, учебная публикация, коллективная работа. Реферат и аннотация.  | 1          |              |
| 7.5. | Подготовка компьютерных презентаций. Включение в презентацию аудиовизуальных объектов.  | 1          |              |
| 7.6. | Знакомство с графическими редакторами. Операции редактирования графических объектов: изменение размера, сжатие изображения; обрезка, поворот, отражение, работа с областями (выделение, копирование, заливка цветом), коррекция цвета, яркости и контрастности. Знакомство с обработкой фотографий. Геометрические и стилевые преобразования. | 1          |              |
| 7.7. | Ввод изображений с использованием различных цифровых устройств (цифровых фотоаппаратов и микроскопов, видеокамер, сканеров и т. д.).  | 1          |              |
| 7.8. | Средства компьютерного проектирования. Чертежи и работа с ними. Базовые операции: выделение, объединение, геометрические преобразования фрагментов и компонентов. Диаграммы, планы, карты<br>Контрольная работа №4  | 1          | 1            |
|      | <b>ИТОГО</b>  | <b>34</b>  | <b>4</b>     |

## ТЕМАТИЧЕСКОЕ ПЛАНИРОВАНИЕ 8 КЛАССЫ

| №п/п   | Наименование/ тема раздела, темы отдельных уроков  | Кол. часов | Кол. кон.раб |
|--|--|------------|--------------|
| <b>РАЗДЕЛ 2. МАТЕМАТИЧЕСКИЕ ОСНОВЫ ИНФОРМАТИКИ</b>     |  | <b>14</b>  |              |
| <b>1.</b>  | <b>Тексты и кодирование</b>  | <b>4</b>   |              |
| 1.1.   | Подход А.Н. Колмогорова к определению количества информации.   | 1          |              |
| 1.2.   | Зависимость количества кодовых комбинаций от разрядности кода. Код ASCII. Кодировки кириллицы.   | 1          |              |
| 1.3.   | Примеры кодирования букв национальных алфавитов. Представление о стандарте Unicode. Таблицы кодировки с алфавитом, отличным от двоичного.  | 1          |              |
| 1.4.   | Искажение информации при передаче. Коды, исправляющие ошибки. Возможность однозначного декодирования для кодов с различной длиной кодовых слов.  | 1          |              |
| <b>2.</b>  | <b>Системы счисления</b>   | <b>5</b>   |              |
| 2.1.   | Позиционные и непозиционные системы счисления. Примеры представления чисел в позиционных системах счисления. Основание системы счисления. Алфавит (множество цифр) системы счисления.  | 1          |              |
| 2.2.   | Количество цифр, используемых в системе счисления с заданным основанием. Краткая и развернутая формы записи чисел в позиционных системах счисления.  | 1          |              |
| 2.3.   | Двоичная система счисления, запись целых чисел в пределах от 0 до 1024. Перевод натуральных чисел из десятичной системы счисления в двоичную и из двоичной в десятичную. Восьмеричная и шестнадцатеричная системы счисления. | 1          |              |
| 2.4.   | Перевод натуральных чисел из десятичной системы счисления в восьмеричную, шестнадцатеричную и обратно.<br>Контрольная работа №1  | 1          | 1            |
| 2.5.   | Перевод натуральных чисел из двоичной системы счисления в восьмеричную и шестнадцатеричную и обратно. Арифметические действия в системах счисления.  | 1          |              |
| <b>3.</b>  | <b>Списки, графы, деревья</b>  | <b>4</b>   |              |
| 3.1.   | Список. Первый элемент, последний элемент, предыдущий элемент, следующий элемент. Вставка, удаление и замена элемента.   | 1          |              |
| 3.2.   | Граф. Вершина, ребро, путь. Ориентированные и неориентированные графы. Начальная вершина (источник) и конечная вершина (сток) в ориентированном графе.   | 1          |              |
| 3.3.   | Длина (вес) ребра и пути. Понятие минимального пути. Матрица смежности графа (с длинами ребер).  | 1          |              |
| 3.4.   | Дерево. Корень, лист, вершина (узел). Предшествующая вершина, последующие вершины. Поддерево. Высота дерева. Бинарное дерево. Генеалогическое дерево.  | 1          |              |
| <b>РАЗДЕЛ 3. АЛГОРИТМЫ И ЭЛЕМЕНТЫ ПРОГРАММИРОВАНИЯ</b> |  | <b>20</b>  |              |
| <b>4.</b>  | <b>Исполнители и алгоритмы. Управление исполнителями</b>   | <b>7</b>   |              |
| 4.1.   | Исполнители. Состояния, возможные обстановки и система команд исполнителя; команды-приказы и команды-запросы; отказ исполнителя. Необходимость формального описания исполнителя. Ручное управление исполнителем.             | 1          |              |
| 4.2.   | Алгоритм как план управления исполнителем (исполнителями). Алгоритмический язык (язык программирования) – формальный   | 1          |              |

| №п/п      | Наименование/ тема раздела, темы отдельных уроков  | Кол. часов | Кол. кон.раб |
|-----------|--|------------|--------------|
|           | язык для записи алгоритмов. Программа – запись алгоритма на конкретном алгоритмическом языке.  |            |              |
| 4.3.      | Компьютер – автоматическое устройство, способное управлять по заранее составленной программе исполнителями, выполняющими команды. Программное управление исполнителем. Программное управление самодвижущимся роботом.  | 1          |              |
| 4.4.      | Словесное описание алгоритмов. Описание алгоритма с помощью блок-схем. Отличие словесного описания алгоритма, от описания на формальном алгоритмическом языке.   | 1          |              |
| 4.5.      | Системы программирования. Средства создания и выполнения программ.   | 1          |              |
| 4.6.      | Понятие об этапах разработки программ и приемах отладки программ.<br>Контрольная работа №2   | 1          | 1            |
| 4.7.      | Управление. Сигнал. Обратная связь. Примеры: компьютер и управляемый им исполнитель (в том числе робот); компьютер, получающий сигналы от цифровых датчиков в ходе наблюдений и экспериментов, и управляющий реальными (в том числе движущимися) устройствами. | 1          |              |
| <b>5.</b> | <b>Алгоритмические конструкции</b>   | <b>6</b>   |              |
| 5.1.      | Конструкция «следование». Линейный алгоритм. Ограниченность линейных алгоритмов: невозможность предусмотреть зависимость последовательности выполняемых действий от исходных данных.   | 1          |              |
| 5.2.      | Конструкция «ветвление». Условный оператор: полная и неполная формы. Выполнение и невыполнение условия (истинность и ложность высказывания).   | 1          |              |
| 5.3.      | Простые и составные условия. Запись составных условий. Конструкция «повторения»: циклы с заданным числом повторений, с условием выполнения, с переменной цикла.  | 1          |              |
| 5.4.      | Проверка условия выполнения цикла до начала выполнения тела цикла и после выполнения тела цикла: постусловие и предусловие цикла. Инвариант цикла.   | 1          |              |
| 5.5.      | Запись алгоритмических конструкций в выбранном языке программирования.<br>Контрольная работа №3  | 1          | 1            |
| 5.6.      | Примеры записи команд ветвления и повторения и других конструкций в различных алгоритмических языках.  | 1          |              |
| <b>6.</b> | <b>Разработка алгоритмов и программ</b>  | <b>7</b>   |              |
| 6.1.      | Оператор присваивания. Представление о структурах данных. Константы и переменные. Переменная: имя и значение.  | 1          |              |
| 6.2.      | Типы переменных: целые, вещественные, символьные, строковые, логические. Табличные величины (массивы). Одномерные массивы. Двумерные массивы.  | 1          |              |
| 6.3.      | Примеры задач обработки данных:<br>• нахождение минимального и максимального числа из двух, трех, четырех данных чисел;<br>• нахождение всех корней заданного квадратного уравнения;   | 1          |              |
| 6.4.      | • заполнение числового массива в соответствии с формулой или путем ввода чисел;  | 1          |              |

| №п/п | Наименование/ тема раздела, темы отдельных уроков  | Кол. часов | Кол. кон.раб |
|------|--|------------|--------------|
|      | <ul style="list-style-type: none"> <li>• нахождение суммы элементов данной конечной числовой последовательности или массива;</li> <li>• нахождение минимального (максимального) элемента массива.</li> </ul>   |            |              |
| 6.5. | Знакомство с алгоритмами решения этих задач. Реализации этих алгоритмов в выбранной среде программирования. Составление алгоритмов и программ по управлению исполнителями Робот, Черепашка, Чертежник и др.  | 1          |              |
| 6.6. | Знакомство с постановками более сложных задач обработки данных и алгоритмами их решения: сортировка массива, выполнение поэлементных операций с массивами; обработка целых чисел, представленных записями в десятичной и двоичной системах счисления, нахождение наибольшего общего делителя (алгоритм Евклида). | 1          |              |
| 6.7. | Понятие об этапах разработки программ: составление требований к программе, выбор алгоритма и его реализация в виде программы на выбранном алгоритмическом языке, отладка программы с помощью выбранной системы программирования, тестирование. Контрольная работа №4   | 1          | 1            |
|      | <b>ИТОГО</b>   | <b>34</b>  | <b>4</b>     |

## ТЕМАТИЧЕСКОЕ ПЛАНИРОВАНИЕ 9 КЛАСС

| №п/п   | Наименование/ тема раздела, темы отдельных уроков   | Кол-во часов | Кол. кон. раб |
|--|---|--------------|---------------|
| <b>РАЗДЕЛ 2. МАТЕМАТИЧЕСКИЕ ОСНОВЫ ИНФОРМАТИКИ</b>     |   | <b>11</b>    |               |
| <b>1.</b>  | <b>Дискретизация</b>  | <b>4</b>     |               |
| 1.1.   | Измерение и дискретизация. Общее представление о цифровом представлении аудиовизуальных и других непрерывных данных.  | 1            |               |
| 1.2.   | Кодирование цвета. Цветовые модели. Модели RGB и CMYK. Модели HSB и CMY. Глубина кодирования. Знакомство с растровой и векторной графикой.  | 1            |               |
| 1.3.   | Кодирование звука. Разрядность и частота записи. Количество каналов записи.   | 1            |               |
| 1.4.   | Оценка количественных параметров, связанных с представлением и хранением изображений и звуковых файлов.   | 1            |               |
| <b>2.</b>  | <b>Элементы комбинаторики, теории множеств и математической логики</b>  | <b>7</b>     |               |
| 2.1.   | Расчет количества вариантов: формулы перемножения и сложения количества вариантов. Количество текстов данной длины в данном алфавите.   | 1            |               |
| 2.2.   | Множество. Определение количества элементов во множествах, полученных из двух или трех базовых множеств с помощью операций объединения, пересечения и дополнения.                                       | 1            |               |
| 2.3.   | Высказывания. Простые и сложные высказывания. Диаграммы Эйлера-Венна. Логические значения высказываний. Логические выражения.<br>Контрольная работа №1  | 1            | 1             |
| 2.4.   | Логические операции: «и» (конъюнкция, логическое умножение), «или» (дизъюнкция, логическое сложение), «не» (логическое отрицание). Правила записи логических выражений. Приоритеты логических операций. | 1            |               |
| 2.5.   | Таблицы истинности. Построение таблиц истинности для логических выражений. Логические операции следования (импликация) и равносильности (эквивалентность).  | 1            |               |
| 2.6.   | Свойства логических операций. Законы алгебры логики. Использование таблиц истинности для доказательства законов алгебры логики  | 1            |               |
| 2.7.   | Логические элементы. Схемы логических элементов и их физическая (электронная) реализация. Знакомство с логическими основами компьютера.   | 1            |               |
| <b>РАЗДЕЛ 3. АЛГОРИТМЫ И ЭЛЕМЕНТЫ ПРОГРАММИРОВАНИЯ</b> |   | <b>6</b>     |               |
| <b>3.</b>  | <b>Разработка алгоритмов и программ</b>   | <b>2</b>     |               |
| 3.1.   | Простейшие приемы диалоговой отладки программ (выбор точки останова, пошаговое выполнение, просмотр значений величин, отладочный вывод).  | 1            |               |
| 3.2.   | Знакомство с документированием программ. Составление описание программы по образцу.   | 1            |               |
| <b>4.</b>  | <b>Анализ алгоритмов</b>  | <b>4</b>     |               |
| 4.1.   | Сложность вычисления: количество выполненных операций, размер используемой памяти; их зависимость от размера исходных данных.   | 1            |               |
| 4.2.   | Примеры коротких программ, выполняющих много шагов по   | 1            |               |



| №п/п   | Наименование/ тема раздела, темы отдельных уроков   | Кол-во часов | Кол. кон.раб |
|--|---|--------------|--------------|
|  | обработке небольшого объема данных; примеры коротких программ, выполняющих обработку большого объема данных.  |              |              |
| 4.3.   | Определение возможных результатов работы алгоритма при данном множестве входных данных; определение возможных входных данных, приводящих к данному результату.<br>Контрольная работа №2 | 1            | 1            |
| 4.4.   | Примеры описания объектов и процессов с помощью набора числовых характеристик, а также зависимостей между этими характеристиками, выражаемыми с помощью формул.                         | 1            |              |
| <b>РАЗДЕЛ 4. ИСПОЛЬЗОВАНИЕ ПРОГРАММНЫХ СИСТЕМ И СЕРВИСОВ</b> |   | <b>17</b>    |              |
| <b>5.</b>  | <b>Электронные (динамические) таблицы</b>   | <b>3</b>     |              |
| 5.1.   | Электронные (динамические) таблицы.   |              |              |
| 5.2.   | Формулы с использованием абсолютной, относительной и смешанной адресации; преобразование формул при копировании.  | 1            |              |
| 5.3.   | Выделение диапазона таблицы и упорядочивание (сортировка) его элементов; построение графиков и диаграмм.  | 1            |              |
| <b>6.</b>  | <b>Базы данных. Поиск информации</b>  | <b>4</b>     |              |
| 6.1.   | Базы данных. Таблица как представление отношения.   | 1            |              |
| 6.2.   | Поиск данных в готовой базе. Связи между таблицами.   | 1            |              |
| 6.3.   | Поиск информации в сети Интернет. Средства и методика поиска информации. Построение запросов; браузеры.   | 1            |              |
| 6.4.   | Компьютерные энциклопедии и словари. Компьютерные карты и другие справочные системы. Поисковые машины.<br>Контрольная работа №3   | 1            | 1            |
| <b>7.</b>  | <b>Работа в информационном пространстве. Информационно-коммуникационные технологии</b>  | <b>10</b>    |              |
| 7.1.   | Компьютерные сети. Интернет. Адресация в сети Интернет. Доменная система имен. Сайт. Сетевое хранение данных.   | 1            |              |
| 7.2.   | Большие данные в природе и технике (геномные данные, результаты физических экспериментов, Интернет-данные, в частности, данные социальных сетей). Технологии их обработки и хранения.   | 1            |              |
| 7.3.   | Виды деятельности в сети Интернет. Интернет-сервисы: почтовая служба; справочные службы (карты, расписания и т. п.), поисковые службы, службы обновления программного обеспечения и др. | 1            |              |
| 7.4.   | Компьютерные вирусы и другие вредоносные программы; защита от них.<br>Приемы, повышающие безопасность работы в сети Интернет.<br>Проблема подлинности полученной информации.            | 1            |              |
| 7.5.   | Электронная подпись, сертифицированные сайты и документы.<br>Методы индивидуального и коллективного размещения новой информации в сети Интернет.  | 1            |              |
| 7.6.   | Взаимодействие на основе компьютерных сетей: электронная почта, чат, форум, телеконференция и др.   | 1            |              |
| 7.7.   | Гигиенические, эргономические и технические условия эксплуатации средств ИКТ. Экономические, правовые и этические аспекты их использования..  | 1            |              |
| 7.8.   | Личная информация, средства ее защиты. Организация личного  | 1            |              |

| №п/п  | Наименование/ тема раздела, темы отдельных уроков  | Кол-во часов | Кол. кон.раб |
|-------|--|--------------|--------------|
|       | информационного пространства   |              |              |
| 7.9.  | Стандарты в сфере информатики и ИКТ. Стандартизация и стандарты в сфере информатики и ИКТ докомпьютерной эры (запись чисел, алфавитов национальных языков и др.) и компьютерной эры (языки программирования, адресация в сети Интернет и др.). | 1            |              |
| 7.10. | Основные этапы и тенденции развития ИКТ.<br>Контрольная работа №4  | 1            | 1            |
|       | <b>ИТОГО</b>   | <b>34</b>    | <b>4</b>     |